



ПРАВИТЕЛЬСТВО ТЮМЕНСКОЙ ОБЛАСТИ

ПОСТАНОВЛЕНИЕ

15 декабря 2020 г.

№ 773-п

г. Тюмень.

Об утверждении региональной программы Тюменской области «Модернизация первичного звена здравоохранения»

В целях реализации постановления Правительства Российской Федерации от 09.10.2019 № 1304 «Об утверждении принципов модернизации первичного звена здравоохранения Российской Федерации и Правил проведения экспертизы проектов региональных программ модернизации первичного звена здравоохранения, осуществления мониторинга и контроля за реализацией региональных программ модернизации первичного звена здравоохранения»:

1. Утвердить региональную программу Тюменской области «Модернизация первичного звена здравоохранения» согласно приложению к настоящему постановлению.


2. Департаменту здравоохранения Тюменской области обеспечить ежеквартальный мониторинг реализации мероприятий региональной программы. Отчет в Министерство здравоохранения Российской Федерации предоставлять ежеквартально не позднее 10 числа месяца, следующего за отчетным, с нарастающим итогом.

3. Настоящее постановление вступает в силу с 01.01.2021.

4. Контроль за исполнением настоящего постановления возложить на заместителя Губернатора Тюменской области, координирующего и контролирующего деятельность Департамента здравоохранения Тюменской области.

Губернатор области

А.В. Моор



Приложение
к постановлению Правительства
Тюменской области
от 15 декабря 2020 г. № 773-п

Паспорт Региональной программы

| | |
|--|--|
| Сроки реализации региональной программы | — 2021-2025 годы |
| Разработчик региональной программы | — Департамент здравоохранения Тюменской области — Подведомственные медицинские организации Тюменской области — Главное управление строительства Тюменской области |
| Наименование государственной программы субъекта Российской Федерации | — государственная программа Тюменской области «Развитие здравоохранения», утвержденная постановлением Правительства Тюменской области от 03.12.2018 № 450-п |
| Реквизиты документа, которым утверждена региональная программа | — постановление Правительства Тюменской области от 15 декабря 2020 г. № 773-п |
| Цели региональной программы и их значения по годам реализации | — обеспечение доступности и качества первичной медико-санитарной помощи и медицинской помощи, оказываемой в сельской местности, рабочих поселках, поселках городского типа и малых городах с численностью населения до 50 тыс. человек — обеспечение соблюдения прав граждан при оказании первичной медико-санитарной помощи и обеспечение связанных с этими правами государственных гарантий — обеспечение приоритета профилактики при оказании первичной медико-санитарной помощи |
| Задачи региональной программы | — организация оказания медицинской помощи с приближением к месту жительства, месту обучения или работы исходя из потребностей всех групп населения с учетом трехуровневой системы оказания медицинской помощи — обеспечение транспортной доступности медицинских организаций для всех групп населения — оснащение медицинских организаций, на базе которых оказывается первичная медико-санитарная помощь, а также центральных районных и районных больниц оборудованием для оказания медицинской помощи с учетом особых потребностей инвалидов и других групп населения с ограниченными возможностями здоровья — устранение дефицита кадров в первичном звене здравоохранения и повышение уровня их квалификации, в том числе в целях обеспечения возможности выбора медицинской организации и врача |

- введение коэффициентов дифференциации для подушевого норматива финансирования на прикрепившихся лиц для медицинских организаций, расположенных в сельской местности, рабочих поселках, поселках городского типа и малых городах
- создание механизма мотивации руководителей и медицинских работников медицинских организаций первичного звена здравоохранения с учетом степени соответствия медицинской организации статусу медицинской организации. внедряющей новую модель оказания гражданам первичной медико-санитарной помощи
- разработка и утверждение территориальной программы государственных гарантий бесплатного оказания гражданам медицинской помощи с учетом результатов реализации мероприятий региональной программы
- реализация мероприятий пилотного проекта по вовлечению частных медицинских организаций в оказание медико-социальных услуг лицам в возрасте 65 лет и старше
- профилактика осложнений сердечно-сосудистых заболеваний у пациентов высокого риска путем обеспечения лекарственными препаратами граждан, которые перенесли острое нарушение мозгового кровообращения, инфаркт миокарда и другие острые сердечно-сосудистые заболевания или операции на сосудах и которые получают медицинскую помощь в амбулаторных условиях

Параметры финансового обеспечения реализации региональной программы

- консолидированный бюджет – 5 774 250,9 тыс. рублей; средства федерального бюджета - 1 523 326,7 тыс. рублей;
- средства бюджета субъекта Российской Федерации — 4 190 924,2 тыс. рублей;
- средства государственных внебюджетных фондов — 60 000,0 тыс. рублей.
- В 2021 году — 1 050 954,7 тыс. рублей:
- средства федерального бюджета — 276 968,5 тыс. рублей;
- средства бюджета субъекта Российской Федерации — 761 986,2 тыс. рублей;
- средства государственных внебюджетных фондов — 12 000,0 тыс. рублей.
- В 2022 году — 1 050 954,7 тыс. рублей:
- средства федерального бюджета — 276 968,5 тыс. рублей;
- средства бюджета субъекта Российской Федерации — 761 986,2 тыс. рублей;
- средства государственных внебюджетных фондов — 12 000,0 тыс. рублей.

В 2023 году — 1 050 954,7 тыс. рублей;
средства федерального бюджета — 276 968,5 тыс.
рублей;
средства бюджета субъекта Российской Федерации —
761 986,2 тыс. рублей;
средства государственных внебюджетных фондов —
12 000,0 тыс. рублей.
В 2024 году — 1 310 693,4 тыс. рублей;
средства федерального бюджета — 346 210,6 тыс.
рублей;
средства бюджета субъекта Российской Федерации —
952 482,8 тыс. рублей;
средства государственных внебюджетных фондов —
12 000,0 тыс. рублей.
В 2025 году — 1 310 693,4 тыс. рублей;
средства федерального бюджета — 346 210,6 тыс.
рублей;
средства бюджета субъекта Российской Федерации —
952 482,8 тыс. рублей;
средства государственных внебюджетных фондов —
12 000,0 тыс. рублей.

План мероприятий по реализации региональной программы

| № п/п | Наименование мероприятия | Срок реализации | | Ответственный исполнитель | Вид документа и характеристика результата |
|-------|--|-----------------|-----------|---|--|
| | | начало | окончание | | |
| | Обеспечение доступности и качества первичной медико-санитарной помощи и медицинской помощи оказываемой в сельской местности, рабочих поселках, поселках городского типа и малых городах с численностью населения до 50 тыс. человек | 31.01.21 | 31.12.25 | | |
| | Организация оказания медицинской помощи с приближением к месту жительства месту обучения или работы исходя из потребностей всех групп населения с учетом транзитной помощи | 01.01.21 | 31.12.25 | | |
| 1 | Совершенствование качества оказания (его завершения), завершения зданий в случае высокой степени износа, на базе которых оказывается первичная медико-санитарная помощь (поликлиники, поликлинико-фельдшерско-акушерские пункты), а также зданий (отдельных зданий, комплексов зданий) центральных районных и районных больниц | 01.01.21 | 31.12.25 | Департамент здравоохранения Тюменской области Главное управление строительства Тюменской области | Отчет о реализации мероприятия и достижения ЦП |
| 2 | Совершенствование районной (по завершению) зданий медицинских организаций и их обособленных структурных подразделений, на базе которых оказывается первичная медико-санитарная помощь (поликлиники, поликлинико-фельдшерско-акушерские пункты), а также зданий (отдельных зданий, комплексов зданий) центральных районных и районных больниц | 01.01.21 | 31.12.25 | Департамент здравоохранения Тюменской области Главное управление строительства Тюменской области | Отчет о реализации мероприятия и достижения ЦП |
| 3 | Совершенствование капитального ремонта зданий медицинских организаций и их обособленных структурных подразделений, на базе которых оказывается первичная медико-санитарная помощь (поликлиники, поликлинико-фельдшерско-акушерские пункты), а также зданий (отдельных зданий, комплексов зданий) центральных районных и районных больниц | 01.01.21 | 31.12.25 | Департамент здравоохранения Тюменской области Главное управление строительства Тюменской области | Отчет о реализации мероприятия и достижения ЦП |
| | Обеспечение транспортной доступности медицинских организаций для всех групп населения | 01.01.21 | 31.12.25 | | |
| 4 | Обеспечение автомобильной транспортной доступности медицинских организаций, оказывающих первичную медико-санитарную помощь, центральных районных и районных больниц, расположенных в сельской местности, поселках городского типа и малых городах (с численностью населения до 50 тыс. человек); автопаркинг для доставки медицинских работников до места оказания помощи пациентам | 01.01.21 | 31.12.25 | Департамент здравоохранения Тюменской области | Ежегодный отчет о закупках транспортных средств |
| | Оснащение медицинских организаций, на базе которых оказывается первичная медико-санитарная помощь в главных районных и районных больницах оборудованием для оказания медицинской помощи с учетом особых потребностей инвалидов и других групп населения с ограниченными возможностями здоровья | 01.01.21 | 31.12.25 | Департамент здравоохранения Тюменской области | Отчет о реализации мероприятия и достижения ЦП |
| 5 | С учетом потребности медицинских организаций привади-мо материально-технической базы медицинских организаций, оказывающих первичную медико-санитарную помощь взрослым и детям, их обособленных структурных подразделений, центральных районных и районных больниц, в соответствии с требованиями порядка оказания медицинской помощи их обеспечить оборудованием для оказания медицинской помощи | 01.01.21 | 31.12.25 | Департамент здравоохранения Тюменской области | Ежегодный отчет о закупках медицинского оборудования |

| | | | | | | |
|----|--|--|-----------------------|---|--|---|
| | Устранение дефицита кадров в парамедицинском здравоохранении и повышение уровня их квалификации, в том числе в целях обеспечения возможности работы выездной организации и врача | 01.01.21 | 31.12.25 | | | |
| 6 | Утверждена и госзаказ выдранной организационной системы оплаты труда медицинских работников | 01.01.21 | 31.12.25 | Департамент здравоохранения Тюменской области | | Ежегодный отчет о ходе исполнения по указанным: <ul style="list-style-type: none"> - заработной платы медицинским работникам медицинских организаций, оказывающих парамедицинскую помощь сурдо- и аудиовизиальную помощь, сурдо- и аудиовизиальную помощь, центральным районным и районным больницам; - доли оплаты по оплате в структуре заработной платы. |
| 7 | Приняты меры по усилению оказания медицинской организацией, оказывающей парамедицинскую помощь, центральным районным и районным больницам медицинскими работниками в соответствии с целевыми показателями, указанными в госзаказе таких медицинских организаций | 01.01.21 | 31.12.25 | Департамент здравоохранения Тюменской области | | Ежеквартальный отчет о реализации мероприятий и достижения ЦП по усилению оказания медицинской организацией, оказывающей парамедицинскую помощь, центральным районным и районным больницам. <p>Медицинская организация оказывающая парамедицинскую помощь, центральным районным и районным и районным больницам усилению оказания медицинской работниками.</p> |
| 8 | Увеличена доля на целевое обучение врачей в соответствии с дифференциальными специальными парамедицинского здравоохранения | 01.01.21 | 31.12.25 | Департамент здравоохранения Тюменской области | | Ежегодный отчет о реализации мероприятий и достижения ЦП по усилению числа врачей, оказывающих парамедицинскую помощь и сурдо- и аудиовизиальную помощь. |
| 8 | Увеличена численность обучающихся профессиональных образовательных организаций, осуществляющих подготовку специалистов по среднему медицинскому образованию, не менее чем на 30 процентов в год от численности дефицита таких специалистов | 01.01.21 | на госзаказной основе | Департамент здравоохранения Тюменской области | | Ежегодный отчет о реализации мероприятий и достижения ЦП по усилению численности среднего медицинского персонала в медицинских организациях Тюменской области |
| 10 | Разработка и реализация региональных мер стимулирования медицинских работников и часть предоставления единовременных выплат, в том числе при переводе в сельскую местность, рабочие поездки, поездки городского типа и города с населением до 50 тыс. человек | 01.01.21 | 31.12.25 | Департамент здравоохранения Тюменской области | | Ежегодный отчет о реализации мероприятий и достижения ЦП. Увеличение числа врачей и фельдшеров, прибывших (переехавших) на работу в сельские населенные пункты, рабочие поездки, поездки городского типа и города с населением до 50 тыс. человек |
| 11 | Разработка и реализация региональных мер социальной поддержки медицинских работников парамедицинского здравоохранения и сурдо- и аудиовизиальной помощи, медицинских работников центральных районных и районных больниц, в том числе их приоритетное обеспечение служебным жильем, использованием средств материальной поддержки | 01.01.21 | 31.12.25 | Департамент здравоохранения Тюменской области | | Ежегодный отчет о реализации мероприятий и достижения ЦП. Создание условий и мотивация для привлечения медицинских работников медицинских организаций, увеличение оттока кадров из государственного сектора отрасли здравоохранения |
| 12 | Включены в показатели эффективности деятельности руководителей, обеспечивающих медицинскими организациями медицинскими работниками | Согласно условиям и порядку исполнения Правительством Российской Федерации от 09.10.2015 №1334 | 30.06.21 | Департамент здравоохранения Тюменской области | | Отчет о реализации мероприятий и достижения целевых показателей по повышению эффективности деятельности руководителей, обеспечивающих парамедицинскую медицинскую помощь и сурдо- и аудиовизиальную помощь |
| 13 | Развитие системы наставничества в отношении врачей - молодых специалистов, приходящих в явную обучению | 01.01.21 | 31.12.25 | Департамент здравоохранения Тюменской области | | Ежегодный отчет о реализации мероприятий и достижения ЦП. Повышение числа молодых врачей в медицинских организациях государственной системы здравоохранения |
| | Обеспечение приоритета интересов пациента при оказании парамедицинской помощи | 01.01.21 | 31.12.25 | | | |
| | Обеспечение потребности в дорогостоящих лекарственных препаратах, в том числе в условиях, и выделено их на государственном уровне оказания парамедицинской помощи | | | | | |

| | | | | | |
|----|--|----------|----------------------|--|---|
| 14 | <p>Внесение изменений в территориальную программу государственных гарантий бесплатного оказания гражданам бесплатной медицинской помощи в дорогостоящих диагностических исследованиях, проводимых в амбулаторных условиях, и выделение из их подпрограммы израсходов финансирования оказания первичной медико-санитарной помощи</p> <p>Обеспечение соблюдения трех принципов при оказании первичной медико-санитарной помощи и обеспечение связанной с этим правовую государственных гарантий</p> | 01.01.21 | 31.12.25 | Департамент здравоохранения Тюменской области | Отчет о реализации мероприятия и достижения ЦП |
| | | 01.01.21 | 31.12.25 | | |
| | <p>Внесение поправок в дифференциацию для государственного финансирования финансирования для медицинских организаций, расположенных в сельской местности, районах поселков, поселков городского типа и малых городах</p> | 01.01.21 | на постоянной основе | | |
| 15 | <p>Внесение изменений в территориальную программу государственных гарантий бесплатного оказания гражданам бесплатной медицинской помощи в части введения дифференциации для государственного финансирования на первичных лиц для медицинских организаций, расположенных в сельской местности, районах поселков, поселков городского типа и малых городах</p> | 01.01.21 | 31.12.25 | Департамент здравоохранения Тюменской области | Отчет о реализации мероприятия и достижения ЦП |
| 16 | <p>Создание механизма мотивации руководителей и медицинских работников медицинских организаций первичного звена здравоохранения с учетом специфики соответствия медицинской организации статусу медицинской организации, внедряющей новую модель оказания гражданам первичной медико-санитарной помощи</p> <p>Стимулирование руководителей и медицинских работников медицинских организаций первичного звена здравоохранения внедряющих новую модель оказания гражданам первичной медико-санитарной помощи</p> <p>Разработка и утверждение территориальной программы государственные гарантии бесплатного оказания гражданам медицинской помощи с учетом результатов реализации мероприятий региональной программы</p> | 01.01.21 | 31.12.25 | Департамент здравоохранения Тюменской области | Отчет о реализации мероприятия и достижения ЦП |
| | | 01.01.21 | 31.12.25 | | Отчет о реализации мероприятия и достижения ЦП по увеличению количества медицинских организаций внедряющих новую модель оказания гражданам первичной медико-санитарной помощи |
| | | 01.01.21 | ежегодно | | |
| 17 | <p>Обеспечение бюджетного финансирования оказания гражданам первичной медико-санитарной помощи в рамках территориальной программы государственных гарантий бесплатного оказания гражданам медицинской помощи с учетом реализации мероприятий региональной программы</p> <p>Обеспечение приоритета профилактике при оказании первичной медико-санитарной помощи</p> <p>Реализация мероприятий по исполнению проекта по привлечению частных медицинских организаций в оказание медицинских услуг лицам в возрасте старше 65 лет и старше</p> | 01.01.21 | 31.12.25 | Департамент здравоохранения Тюменской области | Отчет о реализации мероприятия и достижения ЦП |
| | | 01.01.21 | 31.12.25 | | |
| 18 | <p>Участие в реализации пилотного проекта по привлечению частных медицинских организаций в оказание медицинских услуг лицам в возрасте старше 65 лет и старше</p> | 01.01.21 | 31.12.25 | Департамент здравоохранения Тюменской области | Отчет о реализации мероприятия и достижения ЦП |
| | | | | Департамент социального развития Тюменской области | |
| | <p>Профилактика осложнений сердечно-сосудистых заболеваний у лиц старше 65 лет от лица путем обеспечения лекарственными препаратами граждан, которые переживают острую ишемическую болезнь сердца, инфаркт миокарда и другие острые сердечно-сосудистые заболевания или операции на сосудах и которые получают медицинскую помощь в амбулаторных условиях</p> | 01.01.21 | на постоянной основе | Департамент здравоохранения Тюменской области | Отчет о реализации мероприятия и достижения ЦП |

| | | | | | |
|----|--|----------|----------------------|--|--|
| 19 | <p>Обеспечение лекарственными препаратами граждан, которые перенесли острое нарушение мозгового кровообращения, инфаркт миокарда и другие острые сердечно-сосудистые заболевания или операции на сосудах и которые получают медицинскую помощь в стационарных условиях</p> | 01.01.21 | на постоянной основе | <p>Департамент здравоохранения Тюменской области</p> | <p>Отчет о реализации мероприятий и доступности ЦП по мероприятиям, направленным на снижение смертности от болезней системы кровообращения, с учетом соответствующих региональным показателей смертности</p> |
|----|--|----------|----------------------|--|--|

Сведения о целях и задачах реализации региональной программы

| № п/п | Цель и СИБ, ответственный за ее достижение | Задача и СИБ, ответственный за ее решение | Целевой показатель | | | | | | |
|-------|--|---|------------------------------------|----------------------|----------------------|----------------------|----------------------|----------------------|-------|
| | | | Значение в базовом году (2020 год) | Значение в 2021 году | Значение в 2022 году | Значение в 2023 году | Значение в 2024 году | Значение в 2025 году | |
| 1 | Обеспечение доступности и качества медицинской помощи / санитарной помощи / медицинской помощи оказываемой в сельской местности, рабочих поселках, поселках городского типа и малых городах с численностью населения до 50 тыс. человек. Департамент здравоохранения Томенской области | 3 | 4 | 5 | 6 | 7 | 8 | 9 | 10 |
| | Организация оказания медицинской помощи с привлечением к месту жительства. Место обучения или работы исходя из потребностей тех групп населения с учетом требований к своей системе оказания медицинской помощи. Департамент здравоохранения Томенской области | | | 15 | 12 | 10 | 9 | 8 | 7 |
| | 1. Доля «эффективных» используемых площадей, зданий и медицинских организаций, находящихся в аварийном состоянии требующих либо реконструкции либо капитального ремонта (процент) | | | 100 | 100 | 100 | 100 | 100 | 100 |
| | 2. Доля охвата наделения Государственной перинатальной медико-санитарной помощью (процент) | | | 85 | 85 | 85 | 85 | 85 | 85 |
| | 3. Число психоневрологических учреждений на 1 человек в год | | | 699241 | 699391 | 699419 | 699479 | 699535 | |
| | 4. Число посещений медицинскими работниками пациентов на дому | | | 96,5 | 96,5 | 96,5 | 96,5 | 96,5 | 96,5 |
| | 5. Повышение комфорта-ости получения медицинских услуг | | | | | | | | |
| | 6. Снижение количества оборудования для оказания медицинской помощи со сроком эксплуатации свыше 10 лет в муниципальных организациях, оказывающих первичную медико-санитарную помощь | | | 383 | 318 | 306 | 276 | 263 | 256 |
| | 7. Укомплектованность вспомогательных должностей в подразделениях, оказывающих медицинскую помощь в амбулаторных условиях (физическими лицами при коэффициенте соответствия 1,2) (процент) | | | 105,3 | 105,0 | 106,0 | 106,1 | 106,3 | 105,9 |
| | 8. Укомплектованность должностей среднего медицинского персонала в подразделениях, оказывающих медицинскую помощь в амбулаторных условиях (физическими лицами при коэффициенте соответствия 1,2) (процент) | | | 111,8 | 112,0 | 112,3 | 112,8 | 113,1 | 113,5 |
| | 9. Число врачей (физических лиц), в подразделениях медицинских организаций, оказывающих медицинскую помощь в амбулаторных условиях | | | 399 | 412 | 415 | 420 | 426 | 429 |

| | | | | | | |
|---|--------|--------|--------|--------|--------|--------|
| 10. С _{кп} - число медицинских работников со средним профессиональным образованием (физических лиц) в подразделениях медицинских организаций, оказывающих медицинскую помощь в амбулаторных условиях | 7 435 | 7 510 | 7 621 | 7 686 | 7 768 | 7 870 |
| 11. С _{физ} - число врачей (физических лиц), работающих в государственных медицинских организациях | 8 236 | 8 306 | 8 354 | 8 448 | 8 537 | 8 575 |
| 12. С _{мтс} - число медицинских работников со средним профессиональным образованием (физических лиц) работников в государственных медицинских организациях | 13 758 | 14 216 | 14 377 | 14 503 | 14 654 | 14 846 |
| 13. Число врачей, оказывающих медицинскую помощь в амбулаторных условиях в медицинских организациях, расположенных в сельской местности | 837 | 847 | 857 | 868 | 875 | 888 |
| 14. Число среднего медицинского персонала, оказывающего медицинскую помощь в амбулаторных условиях в медицинских организациях расположенных в сельской местности | 2562 | 2578 | 2594 | 2610 | 2635 | 2641 |
| 15. Доля трудоустроенных выпускников завершивших обучение в рамках целевой подготовки по специальности «Педиатрия» и «Лечебное дело» (процент) | 68,3 | 80,6 | 88,8 | 90,1 | 91,9 | 92,6 |
| 16. Эффективность трудоустройства выпускников, завершивших обучение в рамках целевой подготовки по специальности «Люднатур» (процент) | 95,1 | 95,6 | 96,6 | 97,2 | 97,9 | 98,4 |
| 17. Эффективность трудоустройства выпускников образовательных организаций среднего профессионального образования в государственных медицинских организациях на базе моторик оказывается первичная медико-санитарная помощь (процент) | 84 | 84,5 | 85,1 | 85,6 | 86 | 86,3 |
| 18. Доля медицинских работников первично звена здравоохранения и скорой медицинской помощи, медицинских работников центральных районных и районных больниц, обеспеченных жильем помещениями к нуждающимся в обеспечении жилищных условий и улучшении жилищных условий (исс.лет) | 63,1 | 85 | 88,2 | 87,3 | 88,0 | 89,5 |
| 19. Увеличение доступности дорогостоящих диагностических исследований (процент) | 30 | 32 | 33 | 35 | 37 | 100 |
| 20. Сокращение сроков ожидания дорогостоящих диагностических исследований (дней) | 14 | 14 | 14 | 14 | 14 | 14 |

Устранение дефицита кадров в первичном звене здравоохранения и повышение уровня их квалификации, в том числе в целях обеспечения возможности выбора между муниципальной организацией и врача. Департамент здравоохранения Тюменской области

Обеспечение потребности в дорогостоящих диагностических исследованиях, проводимых в амбулаторных условиях, и выделение их из будущего бюджета финансирования оказания первичной медико-санитарной помощи. Департамент здравоохранения Тюменской области

2

| | | | | | | | |
|---|--|------|------|------|------|------|------|
| | <p>21. Увеличение финансирования медицинских организаций, расположенных в сельской местности, рабочих поселках поселках городского типа и малых городах для подшефного формата взаимодействия на прикрепивших лиц для медицинских организаций, обслуживающих до 20 тысяч человек (процент)</p> | 11,3 | 11,3 | 11,3 | 11,3 | 11,3 | 11,3 |
| <p>Введение коэффициентов дифференциации для подшефного формата финансирования на прикрепивших лиц для медицинских организаций, расположенных в сельской местности, рабочих поселках, поселках городского типа и малых городах. Департамент здравоохранения Тюменской области</p> | 1 | 4 | 4 | 4 | 4 | 4 | 4 |
| <p>3</p> <p>Обеспечение соблюдения прав граждан при оказании первичной медицинской помощи и участие в санитарной помощи и обеспечении связанных с этим правами государственных гарантий. Департамент здравоохранения Тюменской области</p> | <p>22. Увеличение финансирования медицинских организаций, расположенных в сельской местности, рабочих поселках, поселках городского типа и малых городах для прикрепивших лиц для медицинских организаций, обслуживающих свыше 20 тысяч человек (процент)</p> | 82 | 78 | 91 | 95 | 97 | 100 |
| <p>23. Доля медицинских организаций в-ведущих популяционных моделях оказания гражданам первичной медико-санитарной помощи (процент)</p> | <p>23. Доля медицинских организаций в-ведущих популяционных моделях оказания гражданам первичной медико-санитарной помощи (процент)</p> | | | | | | |
| <p>4</p> <p>Обеспечение приоритета при оказании первичной медицинской помощи. Департамент здравоохранения Тюменской области</p> | <p>24. Доля дефицита финансирования оказания медицинской помощи, учитывающего результаты реализации мероприятий региональной программы (процент)</p> | | | | | | |
| <p>25. Доля наместов, которые перенесли инфаркт миокарда и другие острые сердечно-сосудистые заболевания или операции на сердце, но лекарственные препараты от которого числа лиц, включенных в регистр (процент)</p> | <p>25. Доля наместов, которые перенесли инфаркт миокарда и другие острые сердечно-сосудистые заболевания или операции на сердце, но лекарственные препараты от которого числа лиц, включенных в регистр (процент)</p> | 75 | 40 | 50 | 60 | 70 | 75 |
| <p>Обеспечение приоритета при оказании первичной медицинской помощи. Департамент здравоохранения Тюменской области</p> | <p>Профилактика осложнений сердечно-сосудистых заболеваний у пациентов высокого риска путем обеспечения лекарственными препаратами пациентов, которые перенесли инфаркт миокарда и другие острые сердечно-сосудистые заболевания или операции на сердце и которые получают медицинскую помощь в амбулаторных условиях. Департамент здравоохранения Тюменской области</p> | | | | | | |

Фактический показатель за отчетный период определяется по формуле: факт. ремонт / план. ремонт * 100. С - кол-во мероприятий по замене здания и др. всего зданий по региональной программе

Ресурсное обеспечение региональной программы

| № П/п | Наименование мероприятия и источник его финансового обеспечения | Объемы финансового обеспечения по годам реализации РП (тыс. рублей) | | | | | | | | | |
|-------|---|---|--------------|----------|-------------|-------------|-------------|------------------------|------------------------|-------------|--|
| | | КБК | 2021 год | 2022 год | 2023 год | 2024 год | 2025 год | 2021-2025 годы (итого) | | | |
| Глава | Раздел / подраздел | Цель/статья расходов | Вид расходов | 2021 год | 2022 год | 2023 год | 2024 год | 2025 год | 2021-2025 годы (итого) | | |
| | Консолидированный бюджет межбюджетный трансферт федерального бюджета | X | X | X | 1 050 954,7 | 1 050 954,7 | 1 050 954,7 | 1 310 693,4 | 1 310 693,4 | 5 774 250,9 | |
| | бюджет субъекта Российской Федерации | X | X | X | 276 968,5 | 276 968,5 | 276 062,5 | 345 210,6 | 346 210,6 | 1 523 326,7 | |
| | бюджеты муниципальных образований | X | X | X | 761 986,2 | 761 986,2 | 761 080,2 | 957 482,9 | 952 482,9 | 4 190 924,2 | |
| | межбюджетные трансферты из бюджетов субъектов РФ | X | X | X | | | | | | | |
| | средства государственных внебюджетных фондов | X | X | X | 12 000,0 | 12 000,0 | 12 000,0 | 12 000,0 | 12 000,0 | 60 000,0 | |
| | средства юридических лиц | X | X | X | | | | | | | |
| | объем дополнительной потребности в финансовых ресурсах на реализацию мероприятия | X | X | X | | | | | | | |
| 1. | Осуществление нового строительства (его завершения), замены зданий в случае высокой степени износа, на базе которых оказывается первичная медико-санитарная помощь (поликлиника, поликлинические подразделения, амбулатории, фельдшерско-акушерские пункты), а также зданий (отдельных зданий, комплексов зданий) центральных районных и районных больниц | X | X | X | X | X | X | X | X | | |
| 1.1 | итого | X | X | X | 154 620,0 | 301 540,0 | 301 540,0 | 389 630,0 | 479 630,0 | 1 325 420,0 | |
| | из них: | X | X | X | | | | | | | |
| 1.2. | бюджет субъектов Российской Федерации | 009 | 09 | 02 | 460 | 464 | 113 400,9 | 265 761,0 | 351 768,4 | 972 094,5 | |
| | за счет межбюджетных трансфертов федерального бюджета | | | | 41 219,1 | 80 355,6 | 80 355,6 | 103 869,0 | 127 661,6 | 363 336,5 | |

| | | | | | | | | | | |
|------|---|-----|----|----|------------|---|---|---|---|---|
| 1.3. | бюджеты муниципальных образований | X | X | X | X | X | | | | |
| | за счет межбюджетных трансфертов из бюджетов субъектов РФ | X | X | X | X | X | | | | |
| 1.4 | средства государственных внебюджетных фондов | X | X | X | X | X | | | | |
| 1.5 | средства юридических лиц | X | X | X | X | X | | | | |
| 1.6. | объем дополнительной потребности в финансовых ресурсах на реализацию мероприятий | X | X | X | X | X | | | | |
| 2. | Осуществление реконструкции (ее завершение) зданий медицинских организаций и их обособленных структурных подразделений, на базе которых оказывается перинатальная медико-санитарная помощь (поликлиники, поликлинические подразделения, амбулатории, фельдшерско-акушерские пункты), а также зданий (отдельных зданий, комплексов зданий) центральных районных и районных больниц | X | X | X | X | X | X | X | X | X |
| 2.1. | всего | | | | | | | | | |
| | из них: | | | | | | | | | |
| 2.2. | бюджет субъектов Российской Федерации | 009 | 09 | 02 | 6*2 622 | | | | | |
| 2.3. | за счет межбюджетных трансфертов федерального бюджета | | | | | | | | | |
| | бюджеты муниципальных образований | X | X | X | X | X | | | | |
| | за счет межбюджетных трансфертов из бюджетов субъектов РФ | X | X | X | X | X | | | | |
| 2.4 | средства государственных внебюджетных фондов | X | X | X | X | X | | | | |
| 2.5. | средства юридических лиц | X | X | X | X | X | | | | |
| 2.6 | объем дополнительной потребности в финансовых ресурсах на реализацию мероприятий | X | X | X | X | X | | | | |

| | | | | | | | | | | | | | | |
|------|---|-----|----|----|------------|---|---|---|-----------|-----------|-----------|-----------|-----------|-------------|
| 3 | Осуществление капитального ремонта зданий медицинских организаций и их обособленных структурных подразделений, на базе которых оказывается первичная медицинская помощь (поликлиники, поликлинические подразделения, амбулатории, фельдшерско-акушерские пункты), а также зданий (отдельных зданий, комплексов зданий) центральных районных и районных больниц | X | X | X | X | X | X | X | 284 489,0 | 163 265,0 | 336 255,0 | 426 136,0 | 236 218,0 | 1 445 363,0 |
| 3.1. | всего | | | | | | | | | | | | | |
| 3.2. | из них: | | | | | | | | | | | | | |
| 3.2. | бюджет субъектов Российской Федерации | 000 | 09 | 02 | 012 022 | | | | 119 741,2 | 205 649,8 | 246 014,9 | 312 535,0 | 173 240,1 | 1 060 706,0 |
| 3.3. | за счет межбюджетных трансфертов федерального бюджета | | | | | | | | 43 529,8 | 75 840,2 | 89 610,1 | 143 601,0 | 62 971,9 | 385 511,0 |
| 3.3. | бюджеты муниципальных образований | X | X | X | X | | | | | | | | | |
| 3.4. | за счет межбюджетных трансфертов из бюджетов субъектов РФ | X | X | X | X | | | | | | | | | |
| 3.4 | средства государственных внебюджетных фондов | X | X | X | X | | | | | | | | | |
| 3.5. | средства юридических лиц | X | X | X | X | | | | | | | | | |
| 3.6. | объем дополнительной потребности в средствах в ресурсах на реализацию мероприятий | X | X | X | X | | | | | | | | | |
| 4. | Оснащение автомобильным транспортом медицинских организаций, оказывающих первичную медико-санитарную помощь, центральных районных и районных больниц, расположенных в сельской местности, поселках городского типа и малых городах (с численностью населения до 50 тыс. человек); автотранспорт для доставки медицинских работников до места жительства пациентов | X | X | X | X | | | | | | | | | |
| 4.1. | всего | | | | | | | | 41 127,0 | 25 579,0 | 143 586,0 | | 62 110,0 | 272 401,0 |
| 4.1. | из них: | | | | | | | | | | | | | |

| 4.2. | бюджет субъектов Российской Федерации | 009 | 09 | 02 | 617 622 | 105 308,3 | 30 109,2 | 18 759,4 | 45 552,5 | 199 783,5 |
|------|--|-----|----|----|-------------------|-----------|-----------|-----------|-----------|-------------|
| | за счет межбюджетных трансфертов федерального бюджета | | | | | 38 277,7 | 10 863,8 | 6 819,8 | 16 557,5 | 72 817,5 |
| 4.3. | бюджеты муниципальных образований | X | X | X | X | | | | | |
| | за счет межбюджетных трансфертов из бюджетов субъектов РФ | X | X | X | X | | | | | |
| 4.4. | средства государственных в-бюджетных фондов | X | X | X | X | | | | | |
| 4.5. | средства юридических лиц | X | X | X | X | | | | | |
| 4.6. | объем дополнительно? потребности в финансовых ресурсах на реализацию меро-планов | X | X | X | X | | | | | |
| 5. | С учетом паспортов медицинских организаций проведение материально-технической базы медицинских организаций, оказывающих первичную медико-санитарную помощь взрослым и детям, их обособленных структурных подразделений, центральных районных и районных больниц в соответствии с требованиями порядка оказания медицинской помощи, их оснащение и перевооружение оборудованием для оказания медицинской помощи | X | X | X | X | X | X | X | | |
| 5.1. | всего | X | X | X | X | 257 573,7 | 834 562,7 | 599 996,4 | 520 735,4 | 2 670 066,9 |
| | из них | X | X | X | X | | | | | |
| 5.2. | бюджет субъектов Российской Федерации | 009 | 09 | 02 | 612 622 244 | 188 903,8 | 612 061,6 | 439 313,6 | 361 515,8 | 1 958 270,2 |
| | межбюджетных трансферты федерального бюджета | | | | | 58 884,9 | 222 480,0 | 159 882,8 | 138 810,5 | 711 786,7 |
| 5.3. | бюджеты муниципальных образований? | X | X | X | X | | | | | |
| | межбюджетных трансферты федерального бюджета | X | X | X | X | | | | | |

| | | | | | | | | | |
|------|--|-----|----|----|---|---|-------|-------|--------|
| 5.4. | средств государственных внебюджетных фондов | X | X | X | X | X | | | |
| 5.5. | средств юридических лиц | X | X | X | X | X | | | |
| 5.6. | объем дополнительной потребности финансовых ресурсов на реализацию мероприятий | X | X | X | X | X | | | |
| 6. | Утверждение и исполнение внебюджетных отраслевой системы оплаты труда медицинских работников | X | X | X | X | X | | | |
| 6.1. | всего | X | X | X | X | X | | | |
| | из них | X | X | X | X | X | | | |
| 6.2. | бюджет субъектов Российской Федерации | 039 | 09 | 02 | | | 512 | | |
| | | | | | | | 922 | | |
| | | | | | | | 244 | | |
| | межбюджетные трансферты федерального бюджета | | | | | | | | |
| 6.3. | бюджеты муниципальных образований | X | X | X | X | X | | | |
| | межбюджетные трансферты федерального бюджета | X | X | X | X | X | | | |
| 6.4. | средств государственных внебюджетных фондов | X | X | X | X | X | | | |
| 6.5. | средств физических лиц | X | X | X | X | X | | | |
| 6.6. | объем дополнительной потребности финансовых ресурсов на реализацию мероприятий | X | X | X | X | X | | | |
| 7. | Принятие мер по усилению мерительных организаций, оказывающих перекрестную поддержку государственной и муниципальной службам, центральным районным и районным больницам, медицинскими работниками в соответствии с целевыми программами, утвержденными в паспортах таких медицинских организаций | X | X | X | X | X | | | |
| | всего | X | X | X | X | X | 12000 | 12000 | 12000 |
| | | | | | | | | | 12000 |
| | | | | | | | | | 60 000 |

| № п/п | наименование | 009 | 09 | 07 | 612 | 622 | 244 | 12000 | 12000 | 12000 | 60 000 |
|-------|--|-----|----|----|-----|-----|-----|-------|-------|-------|--------|
| 7.2. | бюджет субъектов Российской Федерации | X | X | X | | | | | | | |
| | межбюджетные трансферты федерального бюджета | | | | | | | | | | |
| 7.3. | бюджеты муниципальных образований | X | X | X | | | | | | | |
| | межбюджетные трансферты федерального бюджета | | | | | | | | | | |
| 7.4. | средства государственных внебюджетных фондов | X | X | X | | | | | | | |
| 7.5. | средств юридических лиц | X | X | X | | | | | | | |
| 7.6. | объем исполненной потребности в финансовых ресурсах на реализацию мероприятий | X | X | X | | | | | | | |
| 8. | Увеличение заявок на целевое обучение в соответствии с действующими специальными программами сохранения здоровья | X | X | X | X | X | X | X | X | X | X |
| 8.1. | всего | X | X | X | X | X | X | X | X | X | X |
| | из них | X | X | X | | | | | | | |
| 8.2. | бюджет субъектов Российской Федерации | 009 | 09 | 07 | 612 | 622 | 244 | | | | |
| | межбюджетные трансферты федерального бюджета | | | | | | | | | | |
| 8.3. | бюджеты муниципальных образований | X | X | X | | | | | | | |
| | межбюджетные трансферты федерального бюджета | | | | | | | | | | |
| 8.4. | средства государственных внебюджетных фондов | X | X | X | | | | | | | |
| 8.5. | средства юридических лиц | X | X | X | | | | | | | |

| | | | | | | |
|-------|--|---|---|----|-------------------|---|
| 8.6. | объем дополнительной потребности в финансовых ресурсах на реализацию мероприятия | X | X | X | X | X |
| 9. | Увеличение числа обучающихся профессиональных образовательных организаций осуществляющих подготовку специалистов со средним специальным образованием, не менее чем на 30 процентов от 100 01 имеющихся мест для приема таких специалистов | X | X | X | X | X |
| 9.1. | всего | X | X | X | X | X |
| 9.2 | бюджет субъектов Российской Федерации | X | X | 32 | R17 622 244 | |
| 9.3. | межбюджетные трансферты федерального бюджета | X | X | X | X | |
| 9.4. | объем дополнительной потребности в межбюджетных трансфертах федерального бюджета | X | X | X | X | |
| 9.5. | средства государственных внебюджетных фондов | X | X | X | X | |
| 9.6. | средства физических лиц | X | X | X | X | |
| 9.7. | объем дополнительной потребности в финансовых ресурсах на реализацию мероприятия | X | X | X | X | |
| 10. | Разработка и реализация регионального проекта «Мультиразовые медицинские работники в сфере профилактики» в рамках реализации мероприятий, предусмотренных программой «Здоровье будущего» при переводе в сельскую местность работников по линии государственного управления с населением до 50 тыс. человек | X | X | X | X | X |
| Итого | | X | X | X | X | X |

| 10.1. | из них | X | X | X | X | X | X | X | X |
|-------|---|-----|----|----|---|---|---|---|-------------------|
| 10.2. | бюджет субъектов Российской Федерации | 009 | 09 | 07 | | | | | 612 622 244 |
| 10.3. | бюджеты муниципальных образований | X | X | X | | | | | X |
| 10.4. | средства государственных внебюджетных фондов | X | X | X | | | | | X |
| 10.5. | средства юридических лиц | X | X | X | | | | | X |
| 10.6. | объем дополнительной потребности в фм-аналогичных ресурсах на реализацию мероприятий | X | X | X | | | | | X |
| 11. | разработка и реализация региональных мер социальной поддержки медицинских работников перенесено за счет здравоохранения и скорой медицинской помощи, медицинских работников центральных районных и районных больниц, в том числе их приоритетное обеспечение служебным жильем, использование иных механизмов обеспечения жильем | X | X | X | | | | | X |
| 11.1. | исего | X | X | X | | | | | X |
| 11.2. | из них | X | X | X | | | | | X |
| 11.3. | бюджет субъектов Российской Федерации | 009 | 09 | 02 | | | | | 612 622 244 |
| 11.4. | бюджеты муниципальных образований | X | X | X | | | | | X |
| 11.5. | межбюджетные трансферты федерального бюджета | X | X | X | | | | | X |

| | | | | | | | | | | | | | | |
|------------|--|----------|----------|----------|----------|----------|----------|----------|----------|----------|----------|----------|----------|----------|
| 11.4. | средства государственных внебюджетных фондов | X | X | X | X | X | X | X | X | X | X | X | | |
| 11.5. | средства юридических лиц | X | X | X | X | X | X | X | X | X | X | X | | |
| 11.6. | объем дополнительной потребности в финансовых ресурсах - в реализации мероприятий | X | X | X | X | X | X | X | X | X | X | X | X | X |
| 12. | Включена в показатели эффективности деятельности руководителей характеризующих обслуживание медицинских организаций медицинскими работниками | X | X | X | X | X | X | X | X | X | X | X | X | X |
| | всего | X | X | X | X | X | X | X | X | X | X | X | X | X |
| 12.1. | из них: | X | X | X | X | X | X | X | X | X | X | X | X | X |
| 12.2. | бюджет субъектов Российской Федерации | 009 | 00 | 02 | 02 | 00 | 02 | 02 | 02 | 02 | 02 | 02 | 02 | 02 |
| | межбюджетные трансферты федеральных бюджетов | | | | | | | | | | | | 812 | 622 |
| | | | | | | | | | | | | | 264 | |
| 12.3. | бюджеты муниципальных образований | X | X | X | X | X | X | X | X | X | X | X | X | X |
| | межбюджетные трансферты федерального бюджета | X | X | X | X | X | X | X | X | X | X | X | X | X |
| 12.4. | средства государственных внебюджетных фондов | X | X | X | X | X | X | X | X | X | X | X | X | X |
| 12.5. | средства юридических лиц | X | X | X | X | X | X | X | X | X | X | X | X | X |
| 12.6. | объем дополнительной потребности в финансовых ресурсах на реализацию мероприятий | X | X | X | X | X | X | X | X | X | X | X | X | X |
| 13. | Развитие системы наставничества с студентами и врачами - молодыми специалистами, протекционские цели и обучение | X | X | X | X | X | X | X | X | X | X | X | X | X |
| | ВСЕГО | X | X | X | X | X | X | X | X | X | X | X | X | X |

| п.п.г. | из них | X | X | X | X | X | X | X | X |
|--------|---|-----|-----|----|-------------------|-------------------|---|---|---|
| 13.2. | бюджет субъектов Российской Федерации междоветные трансферты федерального бюджета | X | 009 | 09 | 02 | 612 622 244 | | | |
| 13.3. | бюджеты муниципальных образований | X | | X | X | | | | |
| 13.4. | междоветные трансферты федерального бюджета | X | | X | X | | | | |
| 13.5. | средства государственных внебюджетных фондов | X | | X | X | | | | |
| 13.6. | средства юридических лиц | X | | X | X | | | | |
| 13.6. | объем дополнительной потребности в фyu-ансовых ресурсах на реализацию мероприятий | X | | X | X | | | | |
| 14. | Внесение изменений в территориальную программу государственных гарантий бесплатного оказания обеспечения потребности в дорожных услугах для жителей в амбулаторных условиях и выделение их из подушевого норматива финансирования оказания термичной медико-санитарной помощи | X | | X | X | | | X | X |
| 14.1. | всего | X | | X | X | | | | |
| 14.1. | из них | X | | X | X | | | | |
| 14.2. | бюджет субъектов Российской Федерации | 009 | 09 | 02 | 612 622 244 | | | | |
| 14.3. | междоветные трансферты федерального бюджета | X | | X | X | | | | |
| 14.3. | бюджеты муниципальных образований | X | | X | X | | | | |
| 14.4. | междоветные трансферты федерального бюджета | X | | X | X | | | | |
| 14.4. | средства государственных внебюджетных фондов | X | | X | X | | | | |

| | | | | | | | | | | | | | | |
|--------------|--|-----|----|----|---|---|---|---|--|-------------------|--|--|--|--|
| 16.3. | бюджеты муниципальных образований | X | X | X | X | X | X | X | | | | | | |
| | межбюджетные трансферты федерального бюджета | X | X | X | X | X | X | X | | | | | | |
| 16.4. | средства государственных внебюджетных фондов | X | X | X | X | X | X | X | | | | | | |
| 16.5. | средств юридических лиц | X | X | X | X | X | X | X | | | | | | |
| 16.6. | объем дополнительной потребности в финансовых ресурсах на реализацию мероприятий | X | X | X | X | X | X | X | | | | | | |
| 17. | Обеспечение бюджетной потребности муниципального образования в рамках территориальной программы государственного задания на оказание муниципальной услуги в области образования, с учетом реализации мероприятий региональной программы | X | X | X | X | X | X | X | | | | | | |
| 17.1. | всего | X | X | X | X | X | X | X | | | | | | |
| | из них: | X | X | X | X | X | X | X | | | | | | |
| 17.2. | бюджет субъектов Российской Федерации | 009 | 09 | 02 | | | | | | 612 622 244 | | | | |
| | межбюджетные трансферты федерального бюджета | | | | | | | | | | | | | |
| 17.3. | бюджеты муниципальных образований | X | X | X | X | X | X | X | | | | | | |
| | межбюджетные трансферты федерального бюджета | X | X | X | X | X | X | X | | | | | | |
| 17.4. | средств государственных внебюджетных фондов | X | X | X | X | X | X | X | | | | | | |
| 17.5. | средств юридических лиц | X | X | X | X | X | X | X | | | | | | |
| 17.6. | объем дополнительной потребности в финансовых ресурсах на реализацию мероприятий | X | X | X | X | X | X | X | | | | | | |

| | | | | | | | | | |
|------|--|---|---|---|---|---|--|--|--|
| | за счет межбюджетных трансфертов федерального бюджета | | | | | | | | |
| 19.3 | бюджеты муниципальных образований | X | X | X | X | X | | | |
| | за счет межбюджетных трансфертов из бюджетов субъектов РФ | X | X | X | X | X | | | |
| 19.4 | средства государственных внебюджетных фондов | X | X | X | X | X | | | |
| 19.5 | средства юридических лиц | X | X | X | X | X | | | |
| 19.6 | объем дополнительной потребности в финансовых ресурсах на реализацию инициатив** | X | X | X | X | X | | | |

Текущая сеть медицинских организаций Тюменской области, оказывающих ПМСП

| Больницы сельских районов | Самостоятельные АПУ | Прочие |
|--|---|---|
| Участковая больница - 17 | Полклиники, всего - 10 Амбулатории - 44 (в структуре МО) | Вертебральная клиника - 48 Медицинские организации подведомственные ФМБА - 2 |
| Центральные районные больницы - 12 | в т.ч. расположенные в сельских поселениях - 44 | Медицинские организации иной формы собственности - 4 |
| 1. ГБУЗ ТО «Областная больница №3» (г. Тобольск) | Медицинские диагностические центры - 1 | |
| 2. ГБУЗ ТО «Областная больница №4» (г. Ишим) с филиалами | Женская консультация - 14 (в структуре МО) | |
| 3. ГБУЗ ТО «Областная больница №9» (с. Вагай) | Стоматологические поликлиники, всего - 4 | |
| 4. ГБУЗ ТО «Областная больница №11» (р.п. Голышманов) с филиалами | ФАП- 653 (в структуре МО) | |
| 5. ГБУЗ ТО «Областная больница №12» (г. Заводоуковск) с филиалами | | |
| 6. ГБУЗ ТО «Областная больница №13» (с. Исетское) | | |
| 7. ГБУЗ ТО «Областная больница №14 имени В.Н. Шанурина» (с. Казанское) с филиалами | | |
| 8. ГБУЗ ТО «Областная больница №15» (с. Нижняя Тавда) | | |
| 9. ГБУЗ ТО «Областная больница №19» (г. Тюмень) | | |
| 10. ГБУЗ ТО «Областная больница №20» (с. Уват) | | |
| 11. ГБУЗ ТО «Областная больница №23» (г. Ялуторовск) | | |
| 12. ГБУЗ ТО «Областная больница №24» (с. Ярлово) | | |

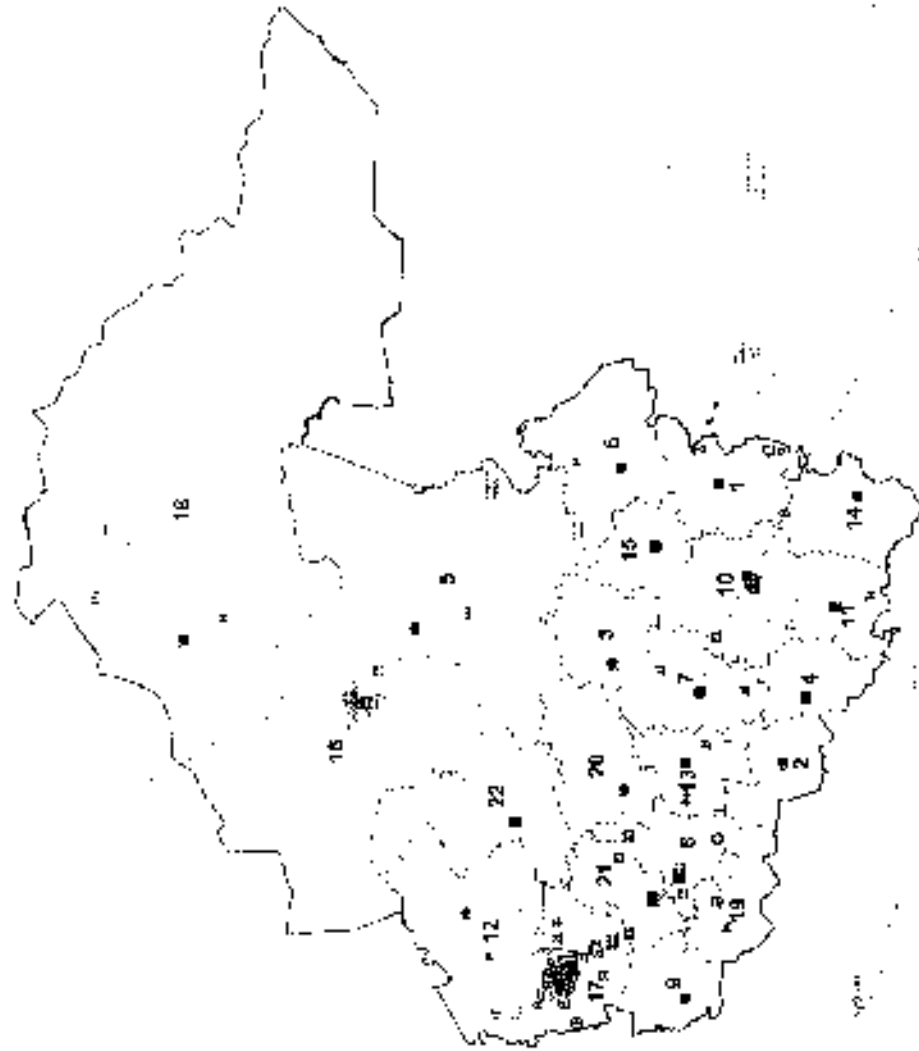
Сыктывдинская сеть мелких и средних организаций, оказывающих ПМСП
 Поморская область (без ангарских округов)
 (субъект Российской Федерации)

| Большиня сельских районов |
|--|
| Участковая больница - 17 |
| Центральные районные больницы - 12 |
| Филиалы - 10 |
| 1. ПУЭТО «Больница больницы №2 в Тельцево» |
| 2. ПУЭТО «Больница больницы №4 в Пельцево» |
| 3. ПУЭТО «Областная больница Мирный-Ветер» |
| 4. ПУЭТО «Областная больница №1 в г. Умтуй-Палатинское |
| филиалы» |
| 5. ПУЭТО «Областная больница №12 в Заволжском с |
| филиалом» |
| 6. ПУЭТО «Областная больница Железнодорожников» |
| 7. ПУЭТО «Областная больница №14 в п.г.т. Пельцево» |
| «Клиника в Ангарске» |
| 8. ПУЭТО «Областная больница №15 в п.г.т. Пельцево» |
| 9. ПУЭТО «Областная больница №16 в п.г.т. Пельцево» |
| 10. ПУЭТО «Областная больница №17 в п.г.т. Пельцево» |
| 11. ПУЭТО «Областная больница №18 в п.г.т. Пельцево» |
| 12. ПУЭТО «Областная больница №19 в п.г.т. Пельцево» |

| Самостоятельные АПУ |
|---|
| Полклинники, всего - 13 |
| Медицинские диагностические центры - 1 |
| Стомако-лечебное поликлиники, всего - 4 |
| Структурные подразделения |
| Женская консультация - 14 |
| Амбулатория - 59 |
| в т.ч. расположенных в сельских поселениях - 59 |
| ФАП - 640 |


| Итого |
|---|
| Верхняя планка - 50 |
| Медицинские организации, принадлежащие ФАМБА России - 2 |

Карта-схема размещения медицинских организаций (ЦРБ, РБ, УБ) с зонированием территории Тюменской области в рамках оказания первичной медико-санитарной помощи



1. Абатский район
2. Армизонский район
3. Аромашевский район
4. Бердюжский район
5. Вагайский район
6. Викуловский район
7. Голышмановский район
8. Заводоуковский район
9. Исетский район
10. Инимекский район
11. Казапский район
12. Нижнетавдинский район
13. Омутинский район
14. Сладковский район
15. Сорокинский район
16. Тобольский район
17. Тюменский район
18. Уватский район
19. Угрювский район
20. Юргинский район
21. Луговой район
22. Ярковский район


Абатский район
Рисунок 4



| № на карте | Наименование медицинской организации | Численность обслуживаемого населения | Число зданий, требующих сноса, реконструкции, капитального ремонта | Наличие специально оборудованной переплетной площадки |
|------------|--|--------------------------------------|--|---|
| 1 | Филиал №1 Абатская районная больница ГБУЗ ТО "Областная больница №4" (г. Ашим) | 7441 | 1 | - |
| 2 | Филиал №2 Абатская районная больница ГБУЗ ТО "Областная больница №4" (г. Ашим); Ощепильненская амбулатория | 2 282 | - | - |
| 3 | Филиал №3 Абатская районная больница ГБУЗ ТО "Областная больница №4" (г. Ашим); Ленинская амбулатория | 1 627 | - | - |
| 4 | Филиал №4 Абатская районная больница ГБУЗ ТО "Областная больница №4" (г. Ашим); Майская амбулатория | 980 | - | - |

Армизонский район

Рисунок 4.1



| № на карте | Наименование муниципальной организации | Численность обслуживаемого населения | Число зданий, требующих сноса, реконструкции, капитального ремонта | Наличие специально оборудованной парковочной площади |
|------------|---|--------------------------------------|--|--|
| 1 | Объект: Филиал ЧЭС Армизон-Сельский район, б/о-ыца ГМУЗ ТО "Областная больница Мес" (У.К.ишв) | 4679 | 1 | |

Аромашевский район

Рисунок 4.2



| № на карте | Наименование медицинской организации | Численность обслуживаемого населения | Число зданий, требующих ремонта, реконструкции, капитального ремонта | Наличие специально оборудованной перголетки, площадки |
|------------|---|--------------------------------------|--|---|
| 1 | Филиал №2 Аромашевская районная больница ГБУЗ "Областная больница № 1" г.п. Солнечногорск | 5208 | - | - |

Бердюжский район


Рисунок 4.3



| № п/п на карте | Наименование медицинской организации | Численность обслуживаемого населения | Число зданий, требующих срочной реконструкции, капитального ремонта | Наличие специально оборудованной вертолётной площадки |
|----------------------|---|--|--|---|
| 1 | Объединение 7 филиалов НБЗ Бердюжская районная Больница ПУЗ ГС "Областная больница №4" (г. Алшма) | 3668 | 1 | |

Вагайский район

Рисунок 4.4



| на карте | Наименование медицинской организации | Численность обслуживаемого населения | Число зданий, требующих сбора, реконструкци и, капитального ремонта | Наличие специально оборудованной вертолётной площадки |
|----------|--|--|---|---|
| 1 | ПУЗ ТО "Областная больница №8" (с. Вагай) | 3309 | 1 | 4 |
| 2 | Дубовиновская участковая больница | 176 | - | - |
| 3 | Черёмышское отделение госпитального ухода | 955 | - | - |

Викуловский район

Рисунок 4.5



| № на карте | Наименование административной организации | Численность обслуживаемого населения | Число зданий, требующих сноса, реконструкции, капитального ремонта | Наличие специально оборудованной вертолётной площадки |
|------------|--|--------------------------------------|--|---|
| 1 | Объединенный филиал №2 Викуловская районная больница БУЗ ТО "Областная больница №4" (г. Ишим) | 7500 | 1 | |
| 2 | Объединенный филиал №2 Викуловская районная больница БУЗ ТО "Областная больница №4" (г. Ишим) (Старичинская участковая больница) | 1790 | | |
| 3 | Объединенный филиал №2 Викуловская районная больница БУЗ ТО "Областная больница №4" (г. Ишим) (г. Алт-Сар участковая больница) | 1345 | | |

Голышмановский район

Рисунок 4.6



| № на карте | Наименование медицинской организации | Численность обслуживаемого населения | Число зданий, требующих сноса, реконструкции, капитального ремонта | Наличие специально оборудованной вертолётной площадки |
|------------|--|--------------------------------------|--|---|
| 1 | БУЗ "О" Областная больница № 11 «С.Р. Голышмановский» Заринск | 8,285 | 1 | - |
| 2 | БУЗ "О" Областная больница № 11 "С.Р. Голышмановский" Малышевская амбулатория | 2,800 | 1 | - |
| 3 | Больница № 11 "С.Р. Голышмановский" Больница № 11 "С.Р. Голышмановский" Районская амбулатория | 1,736 | - | - |

Заводоуковский район


Рисунок 4.7



| № на карте | Наименование медицинской организации | Численность обслуживаемого населения | Число зданий, требующих сноса, реконструкции и капитального ремонта | Наличие специально оборудованной вертолётной площадки |
|------------|---|--------------------------------------|---|---|
| 1 | БУЗ ТО «Областная больница №12 (г. Заводоуковск) с филиалами | 21220 | 2 | - |
| 2 | БУЗ ТО «Областная больница №12» (г. Заводоуковск) филиал: Аскара-Учкеевская больница | 131 | - | - |
| 3 | БУЗ ТО «Областная больница №12» (г. Заводоуковск) филиал: амбулатория (г. Заводоуковск) отделение ВСП | 2 664 | 1 | - |
| 4 | БУЗ ТО «Областная больница №12» (г. Заводоуковск) филиал: Заведение амбулатория (г. Заводоуковск) отделение ВСП | 1 650 | - | - |
| 5 | БУЗ ТО «Областная больница №12» (г. Заводоуковск) филиал: Заведение амбулатория (г. Заводоуковск) отделение ВСП | 2 067 | - | - |
| 6 | БУЗ ТО «Областная поликлиника» филиал: Лебедянский филиал | 1 315 | - | - |

Исетский район

Рисунок 4.8



| № на карте | Наименование медицинской организации | численность обслуживаемого населения | число зданий, требующих ремонта, реконструкции, капитального ремонта | Наличие специально оборудованной вертолетной площадки |
|------------|---|--------------------------------------|--|---|
| 1 | ГБУЗ Южно-Областная больница №13» (г. Исетское) | 2924 | 2 | |
| 2 | ГБУЗ Южно-Областная больница №13» (г. Исетское) Коммунальное амбулатория | 1103 | 1 | |

Ишимский район

Рисунок 4.9



| № на карте | Наименование муниципальной организации | Численность обслуживаемого населения | Число зданий, требующих сноса, реконструкций, капитального ремонта | Наличие специальной оборудованной вертолётной площадки |
|------------|---|--------------------------------------|--|--|
| 1 | ГБУЗ ТО "Областная больница №4" (г. Ишим) | 61 216 | 4 | 3 |
| 2 | ГБУЗ ТО "Областная больница №4" (г. Ишим) территориальная участковая больница | 3913 | 1 | - |
| 3 | "БУЗ ТО "Областная больница №4" (г. Ишим) территориальная участковая больница | 2850 | - | - |
| 4 | ГБУЗ ТО "Областная больница №4" (г. Ишим) Пассажирская амбулатория | 1 06 | - | - |
| 5 | ГБУЗ ТО "Областная больница №4" (г. Ишим) Минеральная амбулатория | 1338 | - | - |
| 6 | "БУЗ ТО "Областная больница №4" (г. Ишим) Педиатрическая амбулатория | 1 100 | - | - |

Казанский район
Рисунок 4.10



| № на карте | Наименование медицинской организации | Численность обслуживаемого населения | Число зданий, требующих сноса, реконструкции, капитального ремонта | Наличие специально оборудованной вертолетной площадки |
|------------|---|--------------------------------------|--|---|
| 1 | ГБУЗ ТО «Областная больница №13 имени В.Н. Шагурина» (с. Казань) (с. ф. д. л. п. л. о. м.) | 4468 | 1 | - |
| 2 | ГБУЗ ТО «Областная больница №14 имени В.К. Шагурина» (с. Казанское) (с. ф. д. л. п. л. о. м.) | 2 682 | - | - |
| 3 | ГБУЗ ТО «Областная больница №12 имени В.И. Шанигина» (с. Казанское) (с. ф. д. л. п. л. о. м.) | 1 935 | - | - |

Нижнетавдинский район

Рисунок 4.11



| № на карт | Наименование медицинской организации | Численность обслуживаемого населения | Число зданий, требующих сноса, реконструкции, капитального ремонта | Наименование специально оборудованной вертолетной площадки |
|-----------|---|--------------------------------------|--|--|
| 1 | МУЗ ИТ «Областная больница №15» (с. Нижняя Тавда) | 5324 | 1 | 2 |
| 2 | «Областная больница №15» (с. Нижняя Тавда) Великая селе усадьба больнице Отделение ВОП МУЗ ИТ | 4 393 | | |
| 3 | «Областная больница № 25» (с. Нижняя Тавда) Чуучевская амбулатория | 301 | | |
| 4 | ГБУЗ ТО «Областная больница № 15» (с. Нижняя Тавда) Вухталская амбулатория | 1501 | | |

Омутинский район

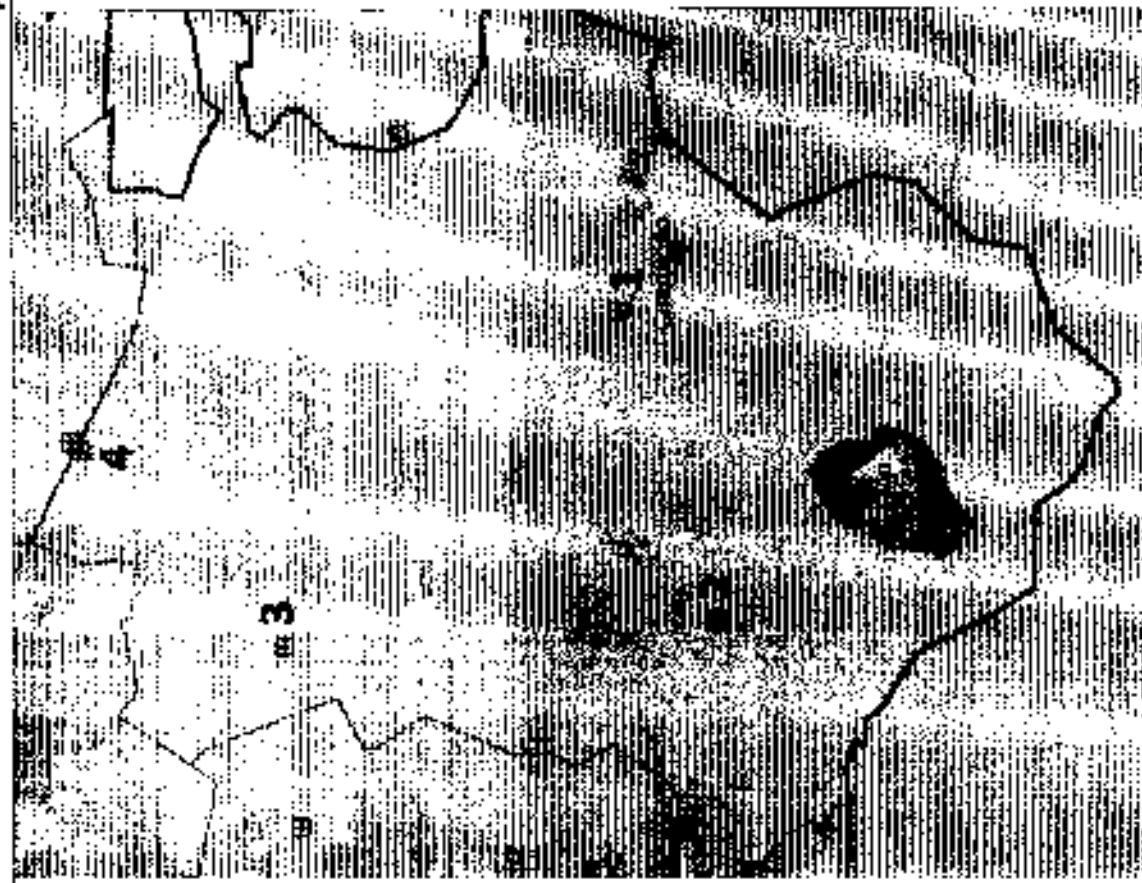
Рисунок 4.12



| № на карте | Наименование медицинской организации | Численность обслуживаемого населения | Число зданий, требующих реконструкции, капитального ремонта | Наличие специально оборудованной вертолётной площадки |
|------------|---|--------------------------------------|---|---|
| 1 | Объединенный филиал № 2 Омутинская центральная районная больница "ЗУЗ ТО" Областная Больница №11" (р. п. Омутинское) | 8810 | 1 | |
| 2 | Объединенный филиал № 1 Омутинская центральная районная больница "ЗУЗ ТО" Областная больница №11" (р. п. Голышманово) Сетниковская улусная больница | 1348 | | |
| 3 | Объединенный филиал № 1 Омутинская центральная районная больница "ЗУЗ ТО" Областная больница №11" (р. п. Голышманово) Вагайская амбулатория | 1062 | 1 | |

Сладковский район

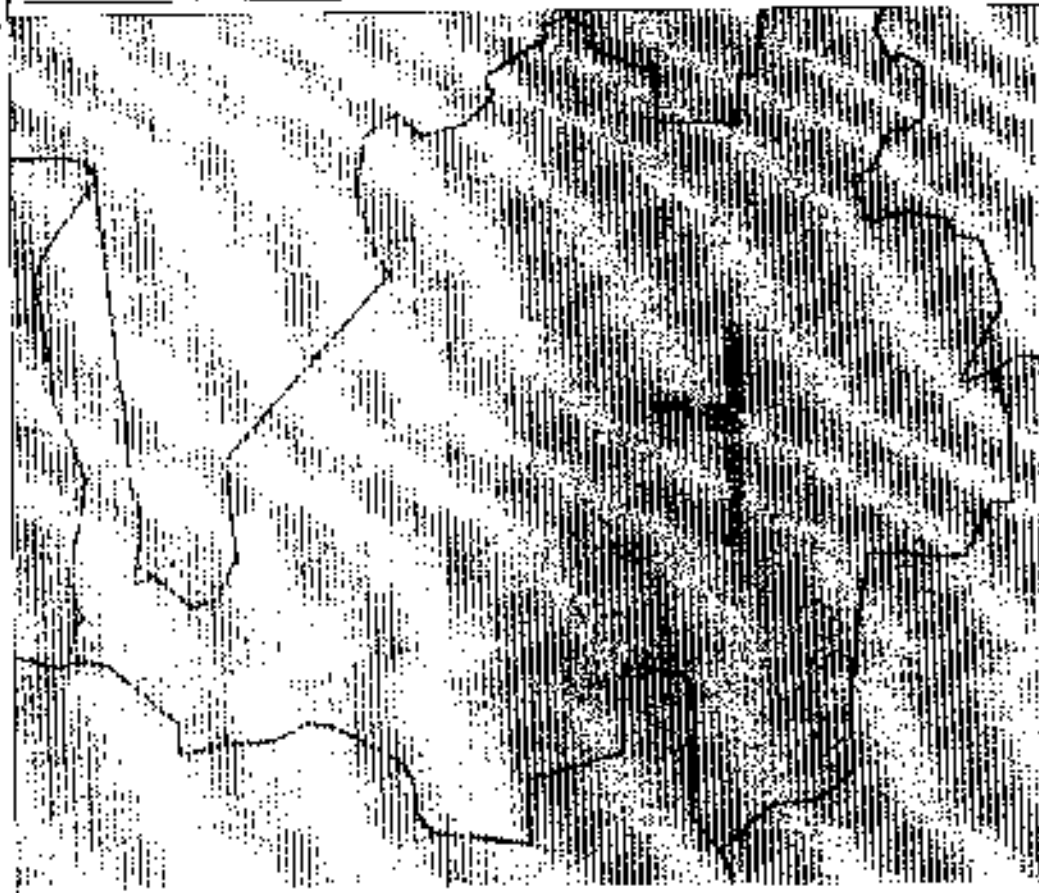
Рисунок 4.13



| № на карте | Наименование медицинской организации | Численность обслуживаемого населения | Число зданий, требующих реконструкции, капитального ремонта | Наличие специально оборудованной вертолётной площадки |
|------------|---|--------------------------------------|---|---|
| 1 | ГБУЗ «Областная больница №14» С/высел. №1 Сладковская районная больница филиал №1 Сладковский районная больница ГОУЗ ТО «Областная больница №14 имени Н.И. Шанурова» (с. Казанское) Удовсар амбулатория | 4210 | - | - |
| 2 | Филиал №1 Сладковская районная больница ГОУЗ ТО «Областная больница №14 имени Н.И. Шанурова» (с. Казанское) Удовсар амбулатория | 1733 | - | - |
| 3 | Филиал №1 Сладковская районная больница ГОУЗ ТО «Областная больница №14 имени Н.И. Шанурова» (с. Казанское) Меннингмала амбулатория | 599 | - | - |
| 4 | Филиал №1 Сладковская районная больница ГОУЗ ТО «Областная больница №14 имени Н.И. Шанурова» (с. Казанское) Магланская участковая больница | 2073 | - | - |

Сорокинский район


Рисунок 4.14



| № на карте | Наименование медицинской организации | Численность обслуживаемого населения | Число зданий, требующих сноса, реконструкции, капитального ремонта | Наличие специально оборудованной вертолётной площадки |
|------------|---|--------------------------------------|--|---|
| 1 | ГБУЗ ГД «Областной больница №4» Объединенный филиал №2 Сорокинской районной больницы | 4827 | 1 | - |

Тобольский район

Рисунок 4.15



| № на карте | Наименование медицинской организации | Численность обслуживаемого населения | Число зданий, требующих реконструкции и капитального ремонта | Наличие специально оборудованной вертолётной площадки |
|------------|--|--------------------------------------|--|---|
| 1 | ГБУЗ ТО «Областная больница №3» (г. Тобольск) | 103008 | 1 | 11 |
| 2 | ГБУЗ ТО «Областная больница №3» (г. Тобольск) «Примрышская» районная амбулатория ГБУЗ ТО «Областная больница №3» (г. Тобольск) | 13019 | - | - |
| 3 | «Областная больница №2» (г. Тобольск) Бай-Алосская участковая больница | 1275 | 1 | - |
| 4 | ГБУЗ ТО «Областная больница №3» (г. Тобольск) Надвинская амбулатория | 744 | - | 1 |
| 5 | ГБУЗ ТО «Областная больница №3» (г. Тобольск) Маг-Турквальская амбулатория | 537 | 1 | 1 |
| 6 | УЗ ТО «Областная больница №3» (г. Тобольск) | 1009 | 1 | - |

| | | | | | | | | | | | | | | | | | | |
|----|---|--|--|--|--|--|--|--|--|--|--|--|--|--|--|--|--|--|
| | Самнинковская амбулатория | | | | | | | | | | | | | | | | | |
| | ГБУ ТО "Областная больница №3" (г. Тобольск) Пилырь д/ская прачебная амбулатория ГБУЗ ТО | | | | | | | | | | | | | | | | | |
| 7 | | | | | | | | | | | | | | | | | | |
| | "Областная больница №3" (г. Тобольск) Безымянная амбулатория ГБУЗ ТО | | | | | | | | | | | | | | | | | |
| 8 | | | | | | | | | | | | | | | | | | |
| | "Областная больница №3" (г. Тобольск) Кулурбэйтская амбулатория Тобольская больница ФГБУЗ "ЕСМЦ ОМ" "А. Росдине" | | | | | | | | | | | | | | | | | |
| 9 | | | | | | | | | | | | | | | | | | |
| 10 | | | | | | | | | | | | | | | | | | |

Тюменский район

Рисунок 4.16



| № п/п карта | Наименование медицинской организации | Численность обслуживаемого населения | Число зданий, требующих сноса, реконструкции, капитального ремонта | Материально-оборудованной вертолетной площадки |
|-------------|--|--------------------------------------|--|--|
| 2 | ГБУЗ ТО "Областная больница №19" (г. Томь) | 3032 | 1 | 1 |
| 3 | ГБУЗ ТО "Областная больница №19" (г. Томь) Горкинский участковый больница | 4141 | 1 | |
| 4 | ГБУЗ ТО "Областная больница №19" (г. Томь) Боровская больница | 12144 | | |
| 5 | ГБУЗ ТО "Областная клиническая психиатрическая больница", Вильям | 2268 | 1 | |
| 6 | ГБУЗ ТО "Областная больница №19" (г. Томь) Чово - Термальная участковая больница | 6473 | 1 | |
| 7 | ГБУЗ ТО "Областная больница №19" (г. Томь) Уренская участковая больница | 8123 | 1 | |
| 8 | ГБУЗ ТО "Областная больница №19" (г. Томь) Чкарянская амбулатория | 2861 | 1 | |
| 9 | ГБУЗ ТО "Областная больница №19" (г. Томь) Мильская амбулатория | 7246 | | |
| 10 | ГБУЗ ТО "Областная больница №19" (г. Томь) Мильская амбулатория | 7111 | 1 | 1 |
| 11 | ГБУЗ ТО "Областная больница №19" (г. Томь) Муляжская амбулатория | 6868 | | |
| 12 | ГБУЗ ТО "Областная больница №19" (г. Томь) Голь-Котская амбулатория | 4020 | | |
| 13 | ГБУЗ ТО "Областная больница №19" (г. Томь) Мельская амбулатория | 9010 | | |
| 14 | ГБУЗ ТО "Областная больница №19" (г. Томь) Перинская амбулатория | 6557 | | |
| 15 | ГБУЗ ТО "Областная больница №19" (г. Томь) Сажинская амбулатория | 4379 | | |
| 16 | ГБУЗ ТО "Областная больница №19" (г. Томь) Богдановская поликлиника | 4647 | | |
| | Тюменская больница №1-ФЗ КЗСМ ЦОМБА России | | | |

Уватский район

Рисунок 4.17



| № на карте | Наименование медицинской организации | Численность обслуживаемого населения | Число зданий, требующих сноса, реконструкции, капитального ремонта | Наличие специализированной вертолетной площадки |
|------------|---|--------------------------------------|--|---|
| 1 | КВЗ ТО «Областная больница №20» (с. Уват) | 4462 | 1 | 23 |
| 2 | КВЗ ТО «Областная больница №20» (с. Уват) Тульская участковая поликлиника | 5 161 | - | 1 |
| 3 | Врачебная амбулатория с фельдшерским | 2 618 | - | 1 |
| 4 | Врачебная амбулатория п. Демьяна | 2 958 | - | 1 |

Упоровский район

Рисунок 4.18



| № кв-та | Наименование медицинской организации | Численность обслуживаемого населения | Число зданий, требующих ремонта, реконструкции, капитального ремонта | Наличие специальной оборудованной эксплуатационной площади |
|---------|---|--|--|--|
| 1 | Филиал Упоровский районской больницы ГБУЗ ТО "Областная больница №12" (г. Заволжский) | 6346 | - | - |
| 2 | Филиал Упоровская районная больница ГБУЗ ТО "Областная больница №2" (г. Заволжский) Среднее отделение ВОГ | 8174 | 1 | - |
| 3 | Филиал Упоровский районная больница ГБУЗ ТО "Областная больница №2" (г. Заволжский) Емуралинский врачебная амбулатория | 4162 | - | - |
| 4 | Филиал Упоровский районная больница ГБУЗ ТО "Областная больница №12" (г. Заволжский) Патковская амбулатория | 2409 | - | - |

Юргинский район
Рисунок 4.19



| № на карте | Наименование медицинской организации | Численность обслуживаемого населения | Число зданий, требующих сноса, реконструкции, капитального ремонта | Наличие специально оборудованной вертолётной площадки |
|------------|---|--------------------------------------|--|---|
| 1 | МС Общественный филиал УИФ Юргинская районная больница ГБУЗ ТО "Областная больница УИФ" (г.г. Голышманово) | 5512 | - | - |
| 2 | Р-здравстанция амбулатория Северополечневская | 6 473 | 1 | - |
| 3 | пм Булагарин | 1 432 | - | - |

Ялуторовский район


Рисунок 4.20



| Место на карте | Наименование медицинской организации | Численность обслуживаемого населения | Число зданий, требующих сноса, реконструкции, капитального ремонта | Наличие специально оборудованной вертолётной площадки |
|----------------|--|--------------------------------------|--|---|
| 1 | ГБУЗ ТО «Областная больница №23» (г. Ялуторовск) | 35-180 | - | 1 |
| 2 | ГБУЗ ТО «Областная больница №23» (г. Ялуторовск) Интаскар амбулатория Отделение ВИЧ | 1 734 | - | - |
| 3 | ГБУЗ ТО «Областная больница №23» (г. Ялуторовск) Заводопетровский ак амбулатория Отделение ВОП | 551 | - | - |

Ярковский район

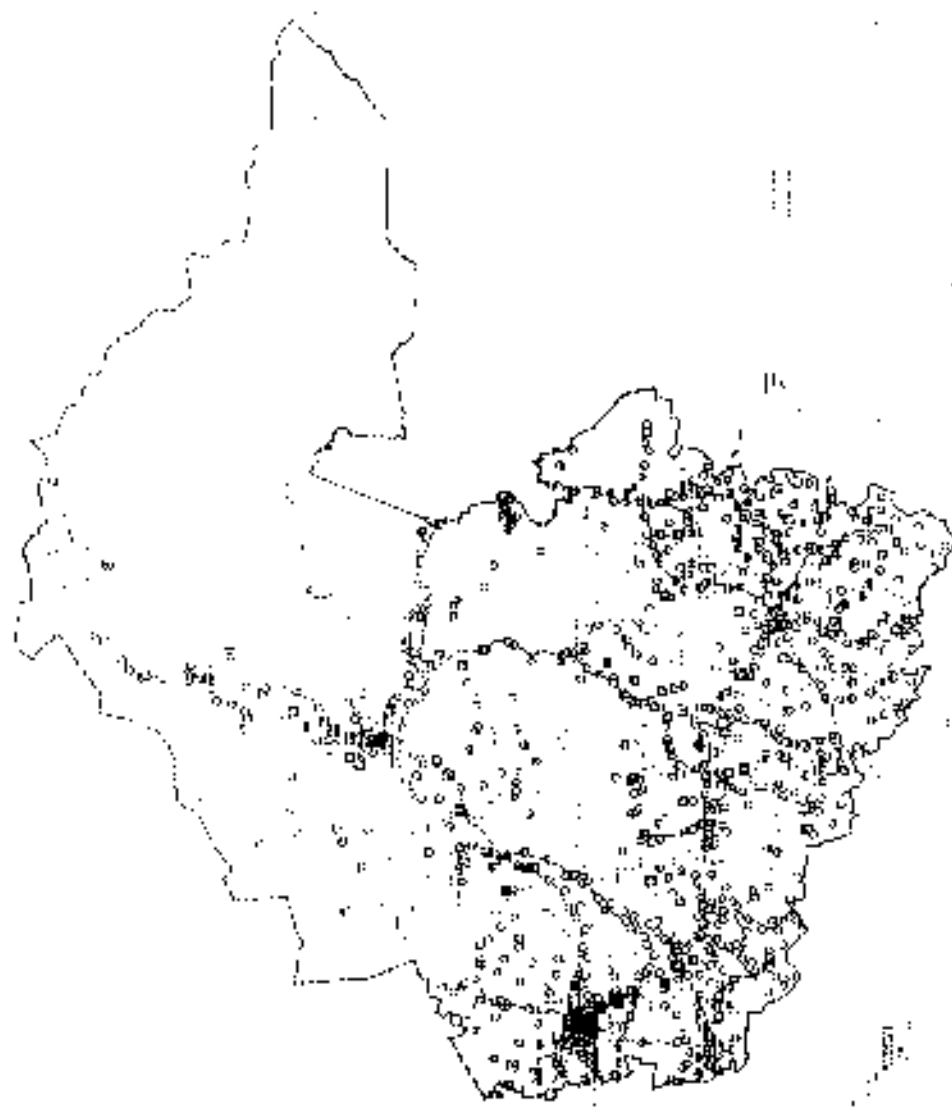
Рисунок 4.21



| № на карте | Наименование медицинской организации | Численность обслуживаемого населения | Число зданий, требующих сноса, реконструкции, капитального ремонта | Наличие специально оборудованной вертолетной площадки |
|------------|---|--------------------------------------|--|---|
| 1 | ГБУЗ ТО «Областная больница №24» (с. Рыково) | 4132 | | 1 |
| 2 | ГБУЗ ТО "Областная больница №24" (с.Ярково) Государственная амбулатория | 3702 | | |

Рисунок 5

Карта-схема размещения на территории Тюменской области медицинских организаций, оказывающих первичную медико-санитарную помощь



Станции скорой помощи

ФАП

Медицинские организации 1 типа

Медицинские организации 2 типа

Медицинские организации 3 типа

Частные медицинские организации

Таблица 2

Населенные пункты с численностью населения более 100 человек, расположенные вне зоны доступности медицинских организаций, оказывающих ПМСП

| № на карте населенного пункта | Наименование населенного пункта | Численность населения | Наименование ближайшей медицинской организации и структурного подразделения, оказывающей ПМСП | Расстояние до медицинской организации по дорогам общего пользования (км) | Тип объекта планируемого размещения | Год обеспечения объектов |
|-------------------------------|---------------------------------|-----------------------|---|--|-------------------------------------|--------------------------|
| | | | | | | |

Тюменская область входит в состав Уральского федерального округа (УФО) и располагается на юге Западной Сибири в бассейне реки Иртыш. Площадь территории Тюменской области (без автономных округов) составляет 160,1 тыс. кв. километров.

В составе Тюменской области (без автономных округов) 6 городских округов и 22 муниципальных района, в состав которых входят 1231 населенный пункт. На территории Тюменской области отсутствуют закрытые территориальные образования и населенные пункты, где организации ФМБА России являются единственными, оказывающими первичную-медико-санитарную помощь.

По данным Территориального органа Федеральной службы государственной статистики, на 31.12.2019 численность населения Тюменской области (без автономных округов) составила 1 537 416 человек, по данным ТФОМС Тюменской области численность застрахованных лиц 1 548 900.

Численность сельского населения области в 2019 году составила 499 984 человек (32,5%), численность городского населения – 1 037 432 человек (67,5%).

На территории Тюменской области действует развитая дорожная инфраструктура. Общая протяженность автомобильных дорог общего пользования Тюменской области по состоянию на 01.01.2017 составляет 19 184,2 км, из которых:

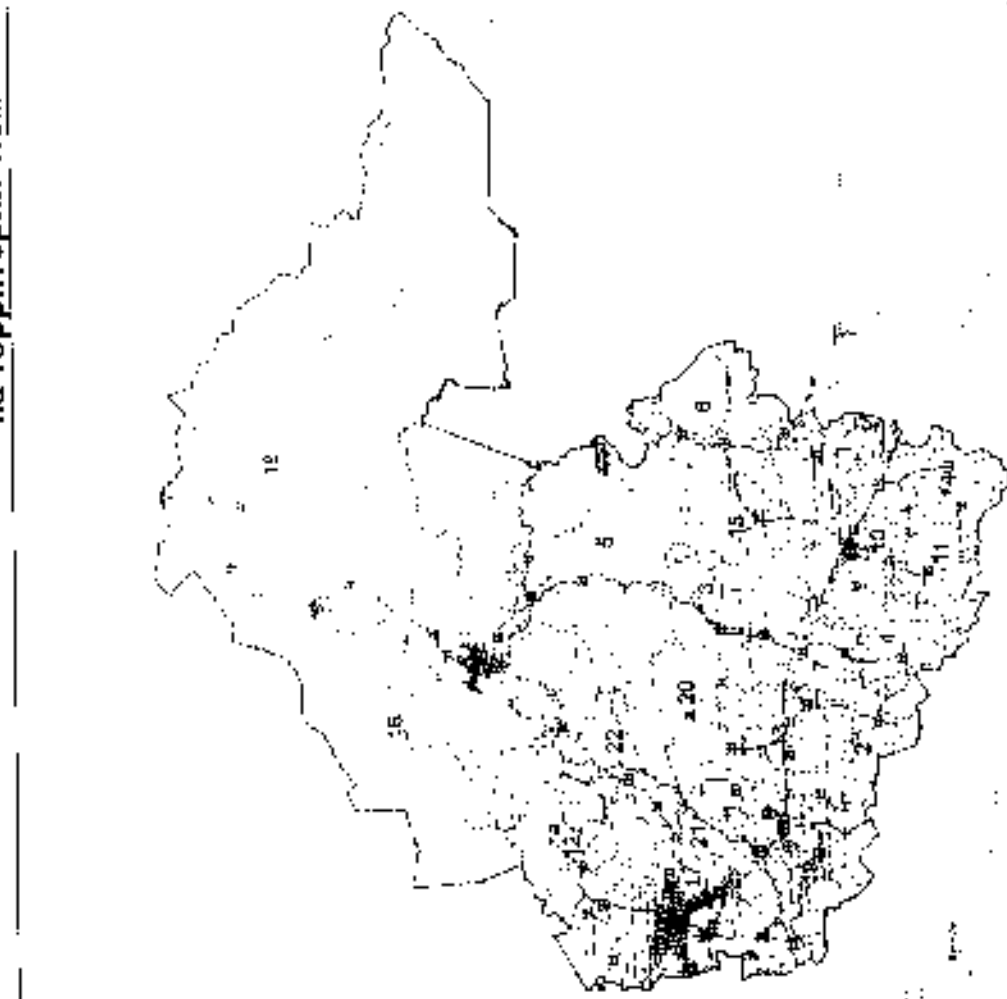
- 1 023,8 км (5,3%) – федеральные автомобильные дороги;
- 8 962,7 км (46,8%) – региональные или межмуниципальные, в том числе 7029,981 км с твердым покрытием;
- 9 177,7 км (47,8%) км – автомобильные дороги местного значения, в том числе с твердым покрытием 5 214,400

км.

По состоянию на 01.01.2020 на территории Тюменской области число медицинских организаций, подведомственных государственным и муниципальным органам исполнительной власти в сфере здравоохранения, составило 56 медицинских организаций (2 организации федерального подчинения, 54 областных организаций), включающие 86 филиалов (10 районных больниц, 17 участковых больниц, 45 врачебных амбулаторий, 14 филиалов областных учреждений), 653 фельдшерско-акушерских пунктов, 90 домовых хозяйств. В каждом муниципальном районе проложено дорожное покрытие к медицинским организациям.

Анализ транспортной доступности

Карта-схема размещения федеральных, региональных и муниципальных дорог на территории Тюменской области

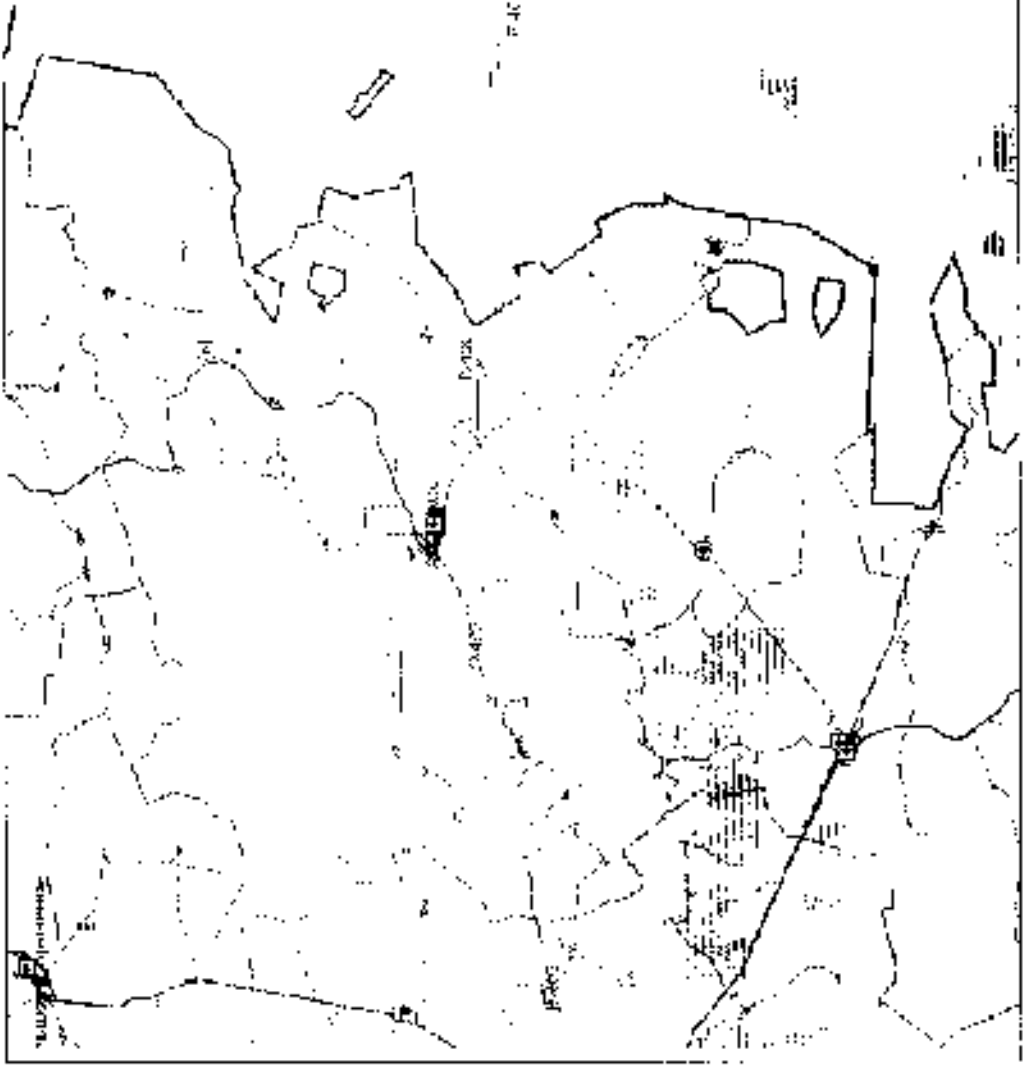


1. Абатский район
2. Армизонский район
3. Аромашевский район
4. Бердюжский район
5. Вагайский район
6. Викуповский район
7. Голышмановский район
8. Заводоуковский район
9. Исетский район
10. Ишимский район
11. Казанский район
12. Нижнетаединский район
13. Омутинский район
14. Сладковский район
15. Сорокинский район
16. Тобольский район
17. Тюменский район
18. Уватский район
19. Упоровский район
20. Юргинский район
21. Ялуторовский район
22. Ярковоский район

Абатский район

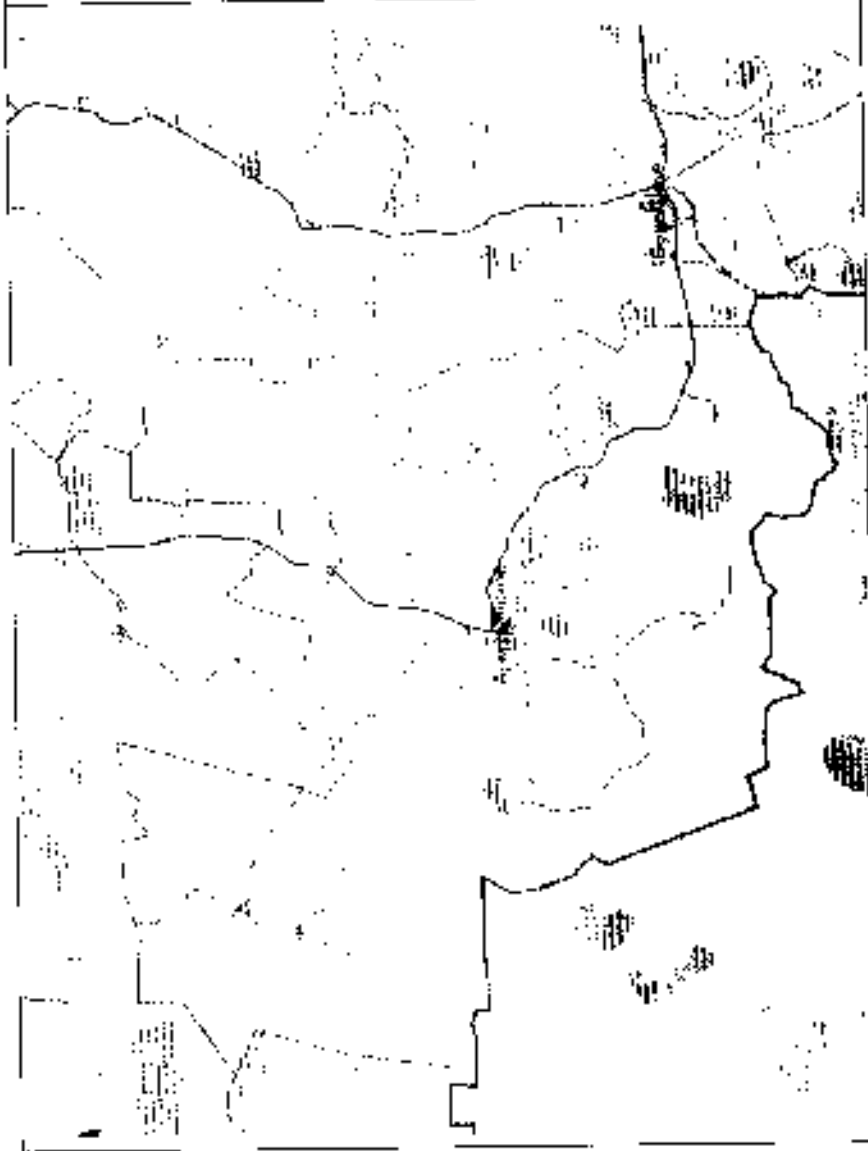
Численность обслуживаемого населения - 12 524 чел.

- Федеральные дороги
- Региональные дороги
- Муниципальные дороги



Армизонский район

Численность обслуживаемого населения -
5 388 чел.



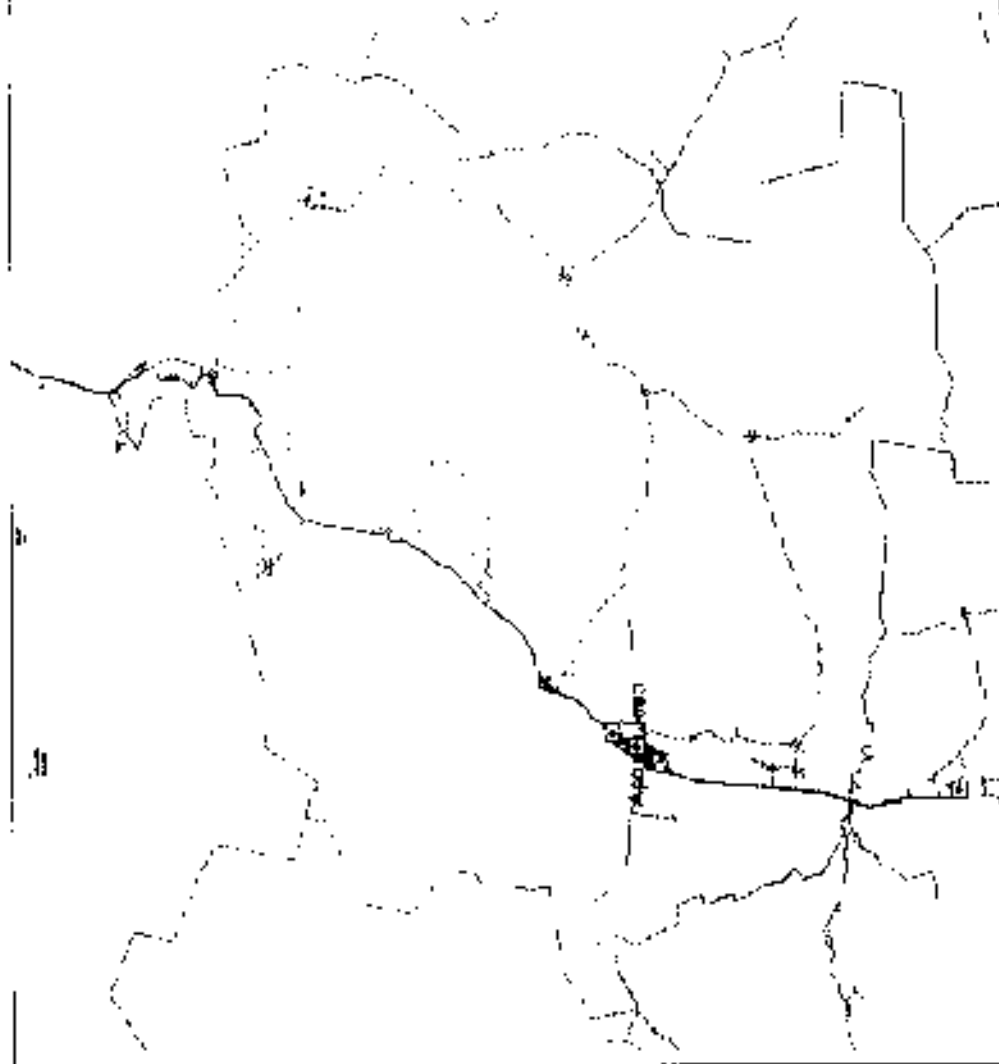
Федеральные дороги

Региональные дороги

Муниципальные дороги

Аромашевский район

Численность обслуживаемого населения -
5 899 чел.



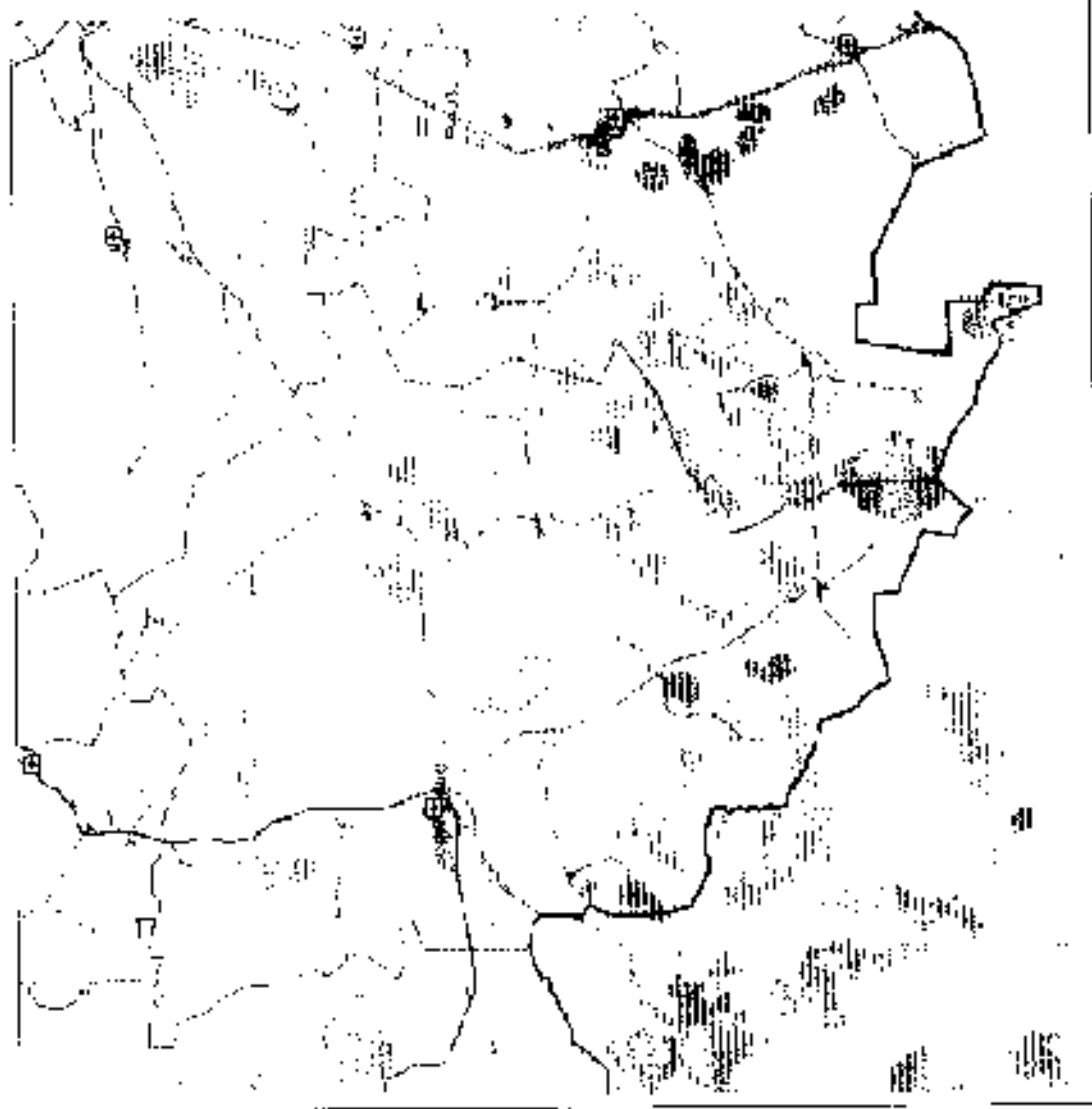
Федеральные дороги

Региональные дороги

Муниципальные дороги

Бердюжский район

Численность обслуживаемого населения -
6 024 чел.



Федеральные дороги

Региональные дороги

Муниципальные дороги

Вагайский район

Численность обслуживаемого населения -
6 986 чел.

«Заболотье» - 5 населенных пунктов

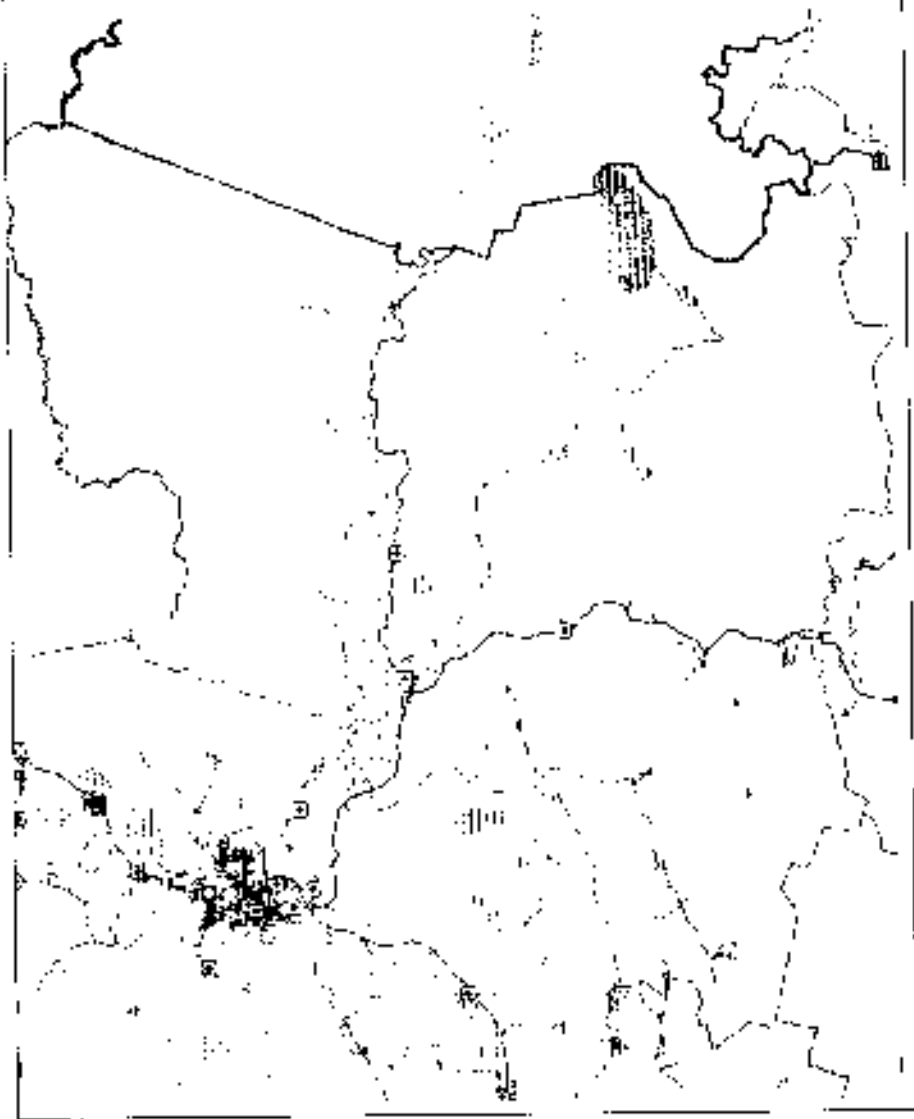
Вагайский район, д. Бершиинская

Вагайский район, д. Веселинская

Вагайский район, д. Малья Уват

Вагайский район, д. Одиновская

Вагайский район, д. Осиновская



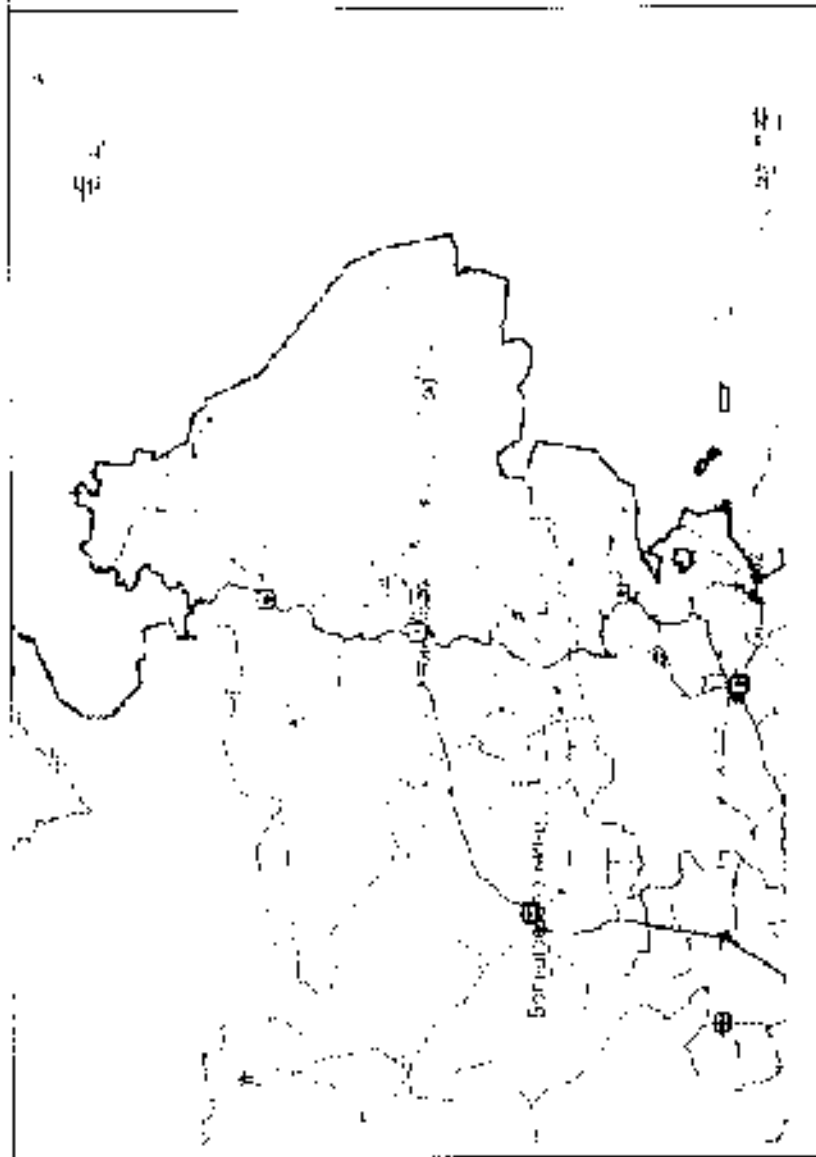
Федеральные дороги

Региональные дороги

Муниципальные дороги

Викуловский район

Численность обслуживаемого населения -
10 924 чел.



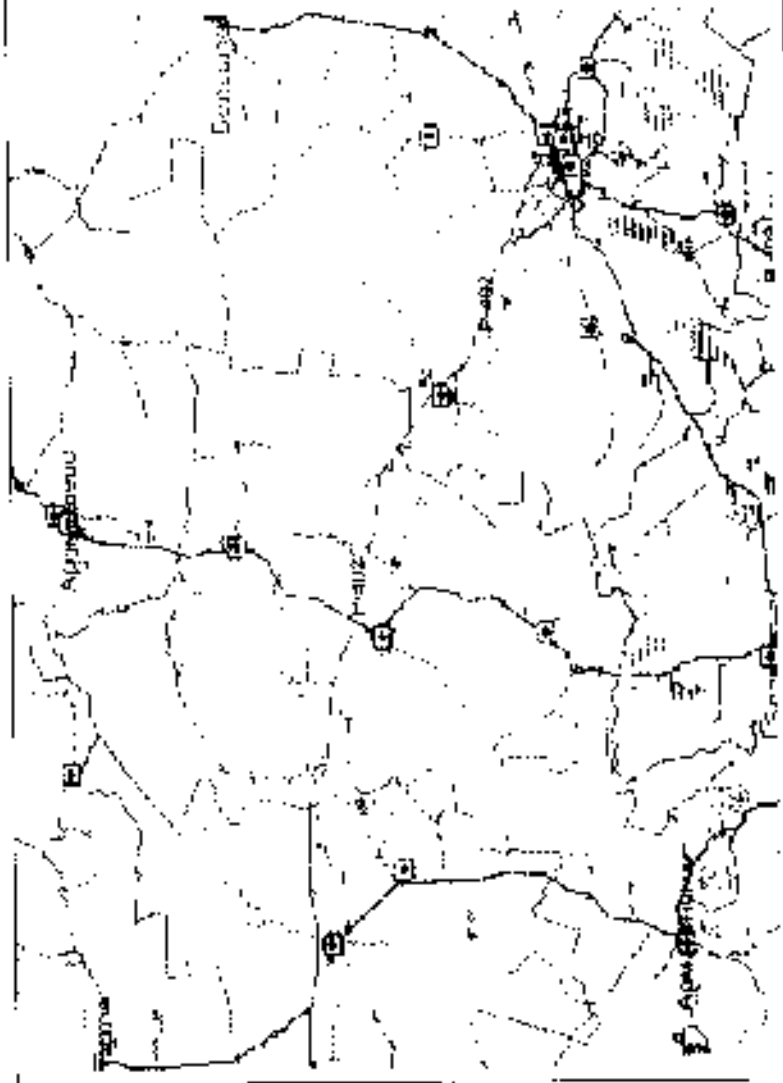
Федеральные дороги

Региональные дороги

Муниципальные дороги

Голышмановский район

Численность обслуживаемого населения - 21 527 чел.



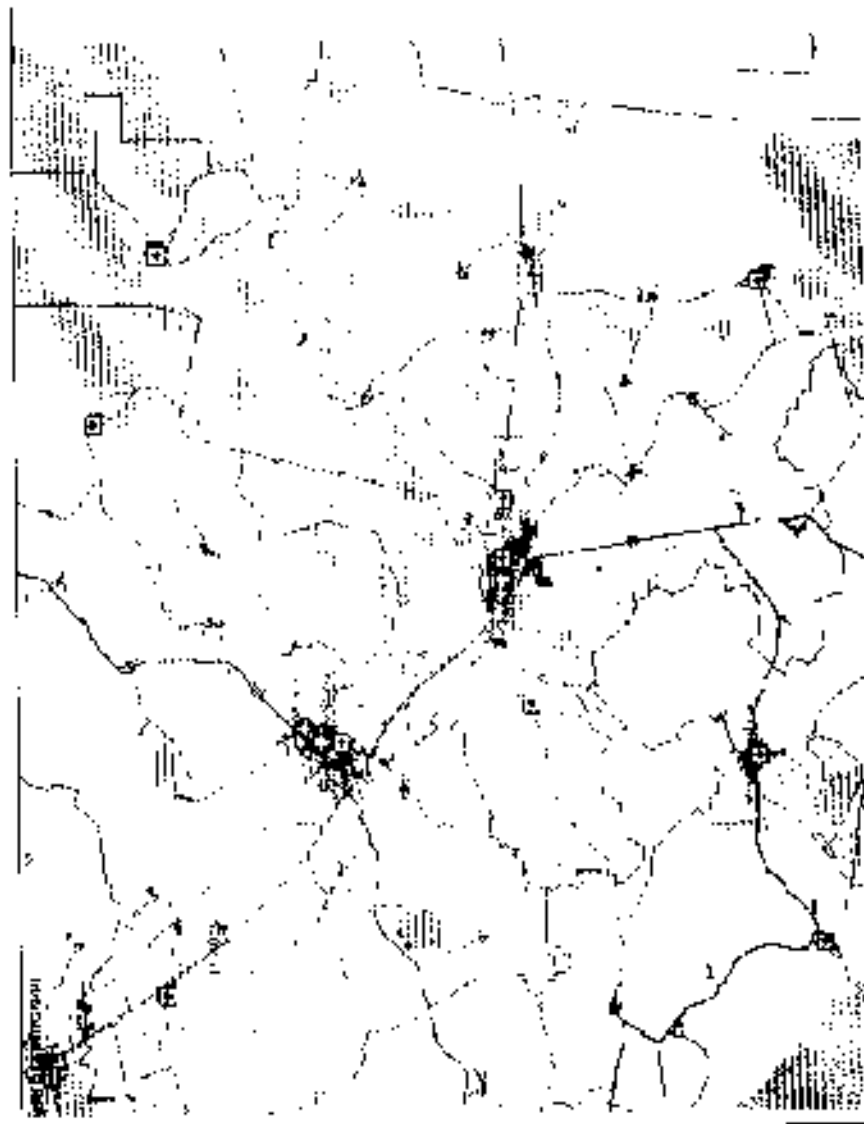
Федеральные дороги

Региональные дороги

Муниципальные дороги

Заводоуковский район

Численность обслуживаемого населения -
72 532 чел.



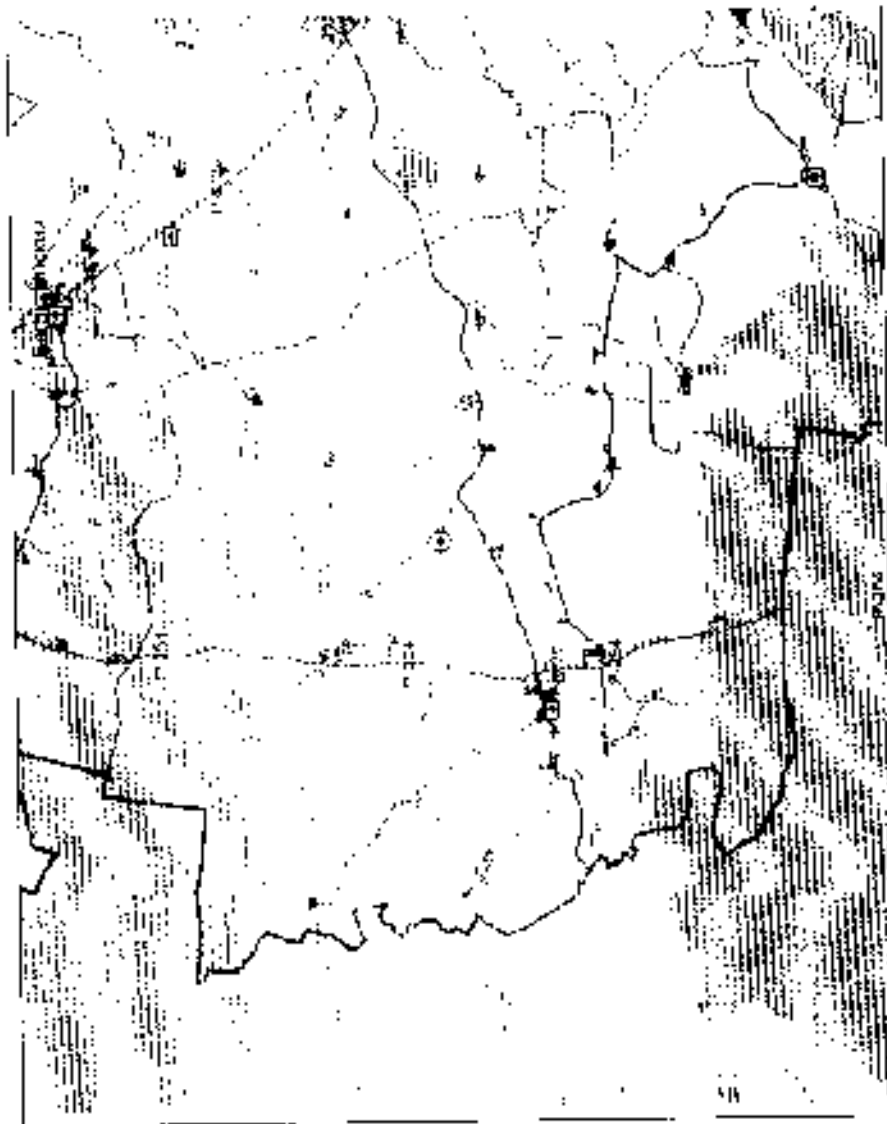
Федеральные дороги

Региональные дороги

Муниципальные дороги

Исетский район

Численность обслуживаемого населения -
32 194 чел.



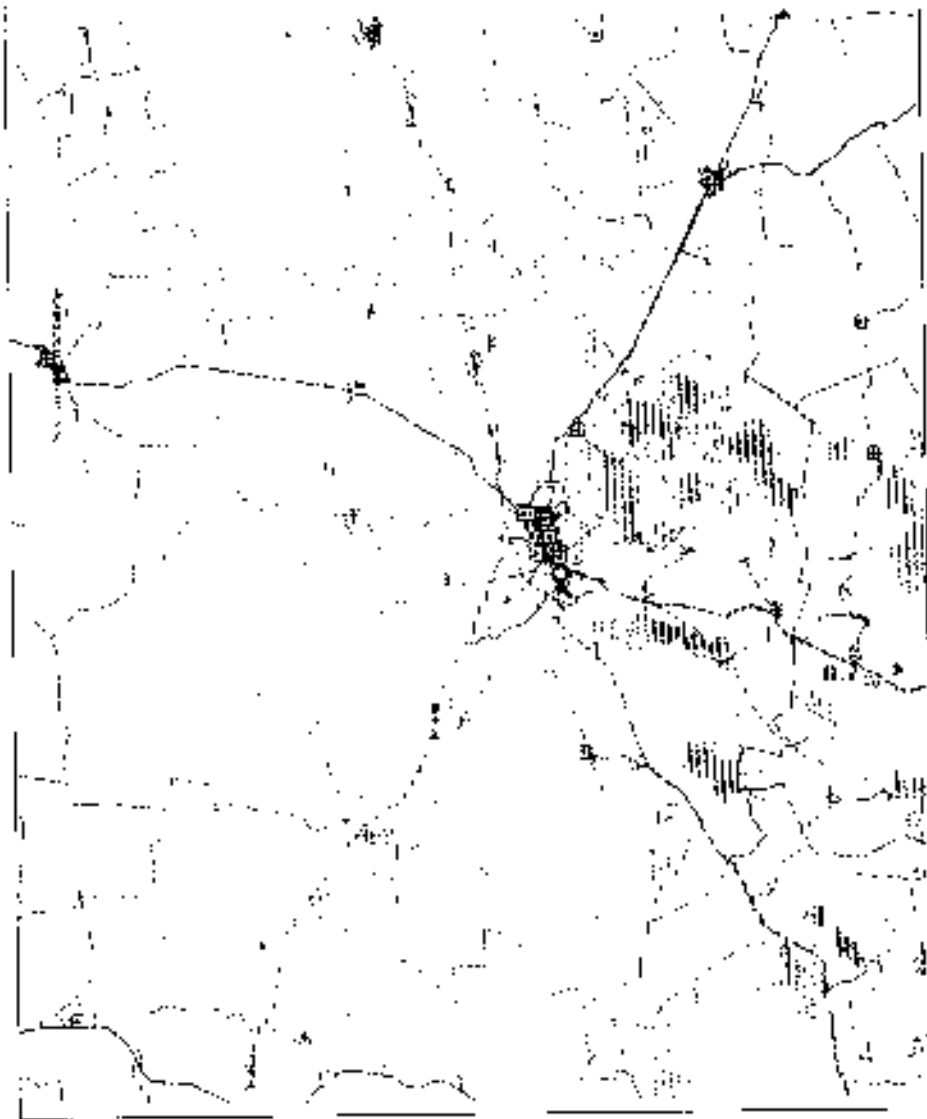
Федеральные дороги

Региональные дороги

Муниципальные дороги

Ишимский район

Численность обслуживаемого населения -
77 308 чел.



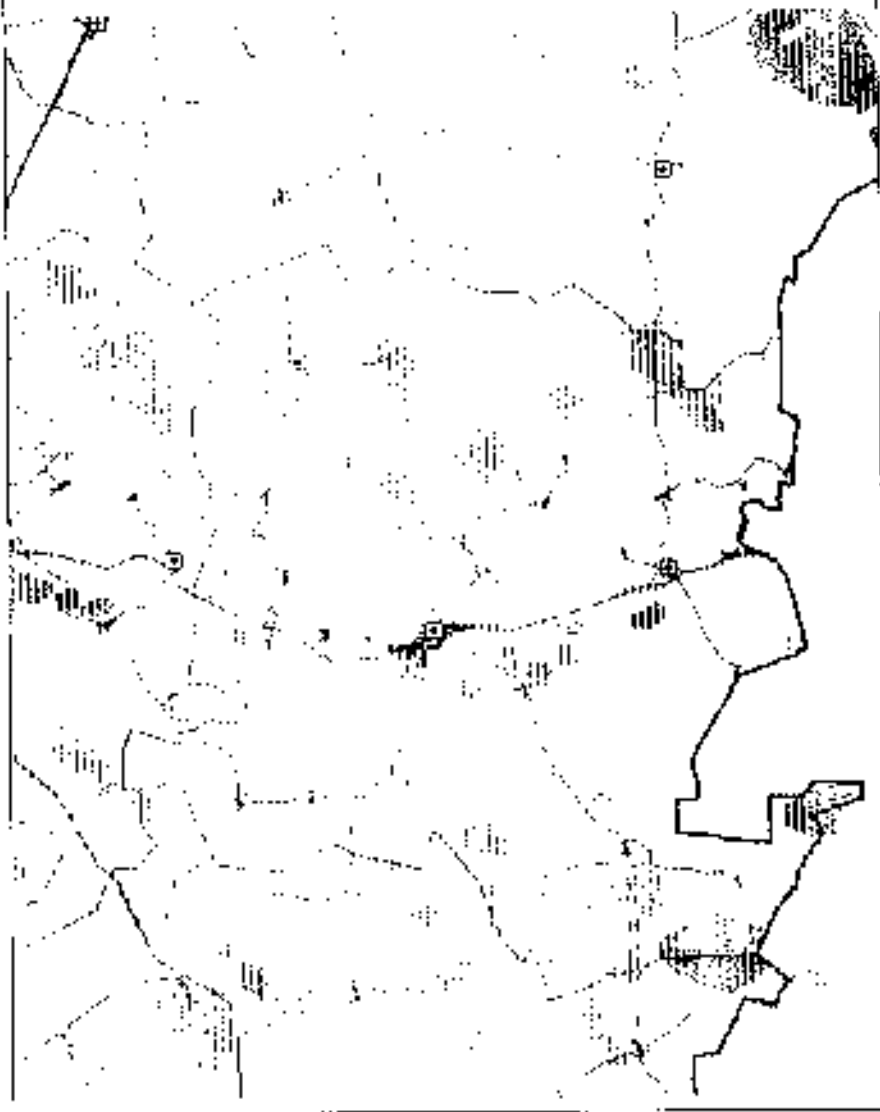
Федеральные дороги

Региональные дороги

Муниципальные дороги

Казанский район

Численность обслуживаемого населения -
35 752 чел.



Федеральные дороги

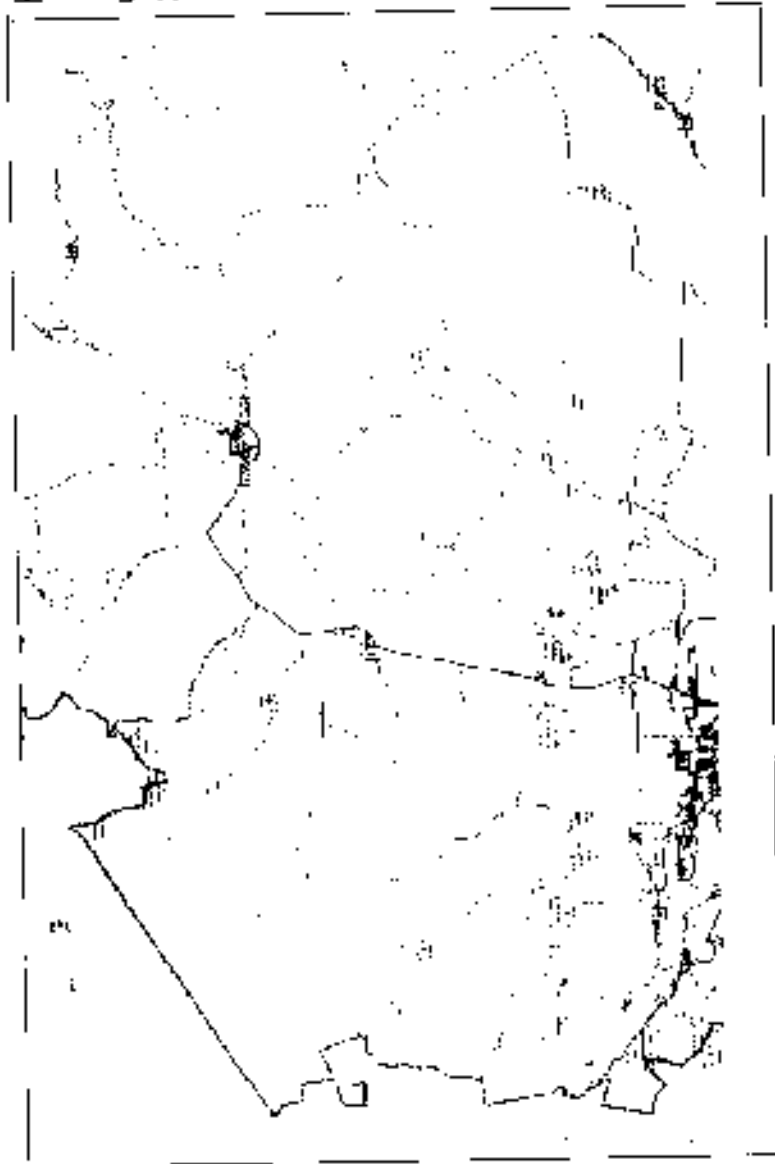
Региональные дороги

Муниципальные дороги

Нижнетавадинский район

Численность обслуживаемого населения -
28 939 чел.

«Заболотье» - 1 населенный пункт
Нижнетавадинский район, с. Куркургуль



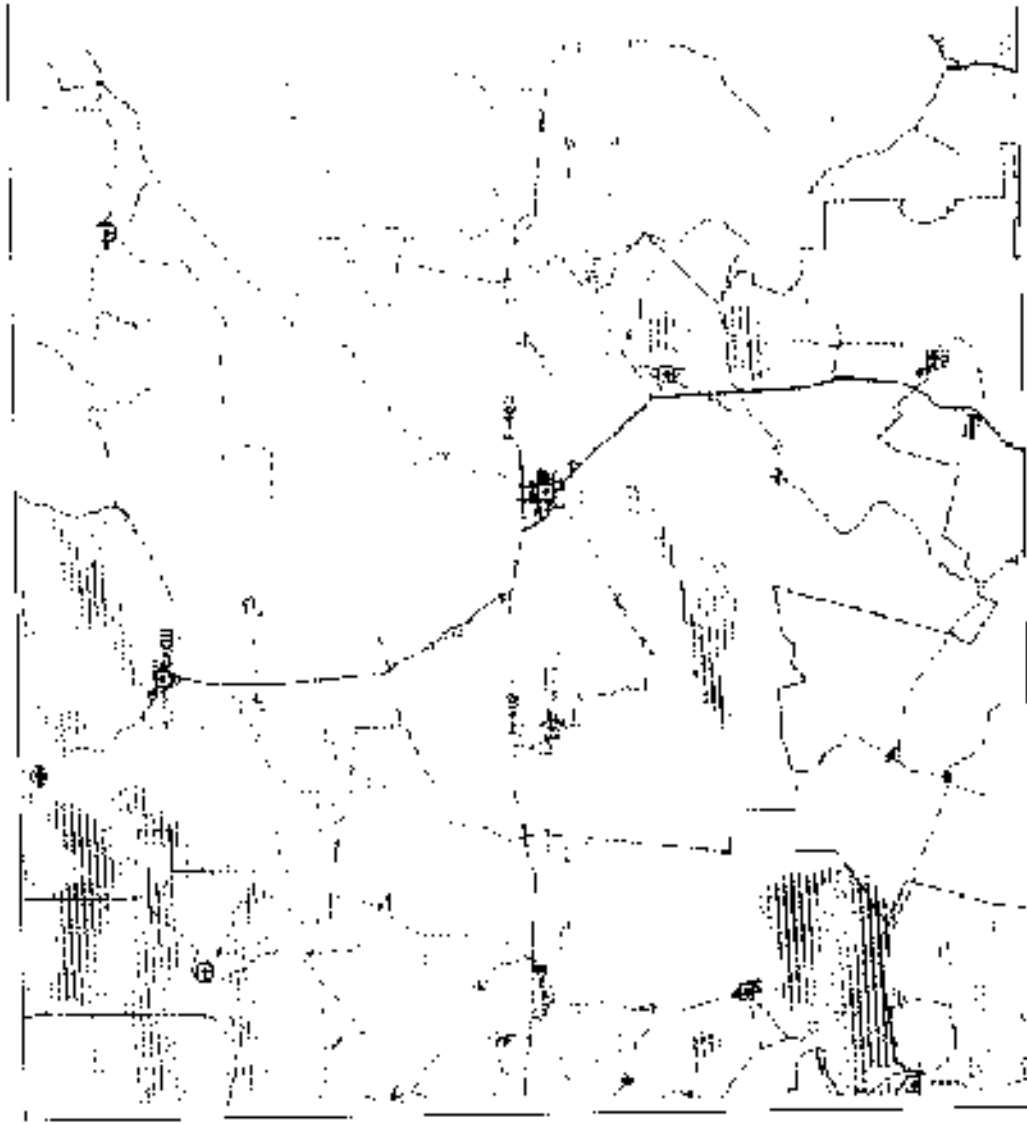
Федеральные дороги

Региональные дороги

Муниципальные дороги

Омутинский район

Численность обслуживаемого населения -
15 743 чел.



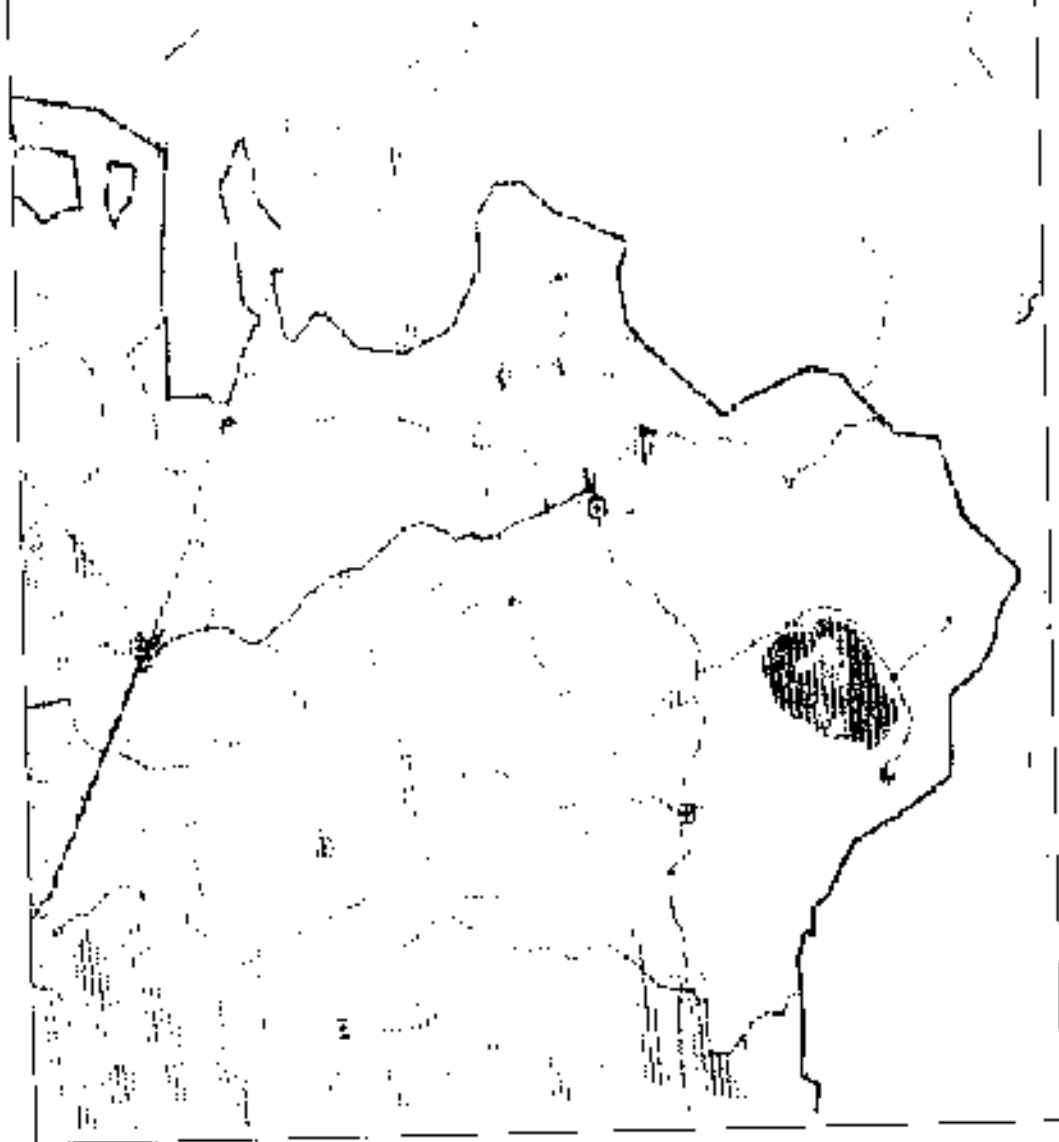
Федеральные дороги

Региональные дороги

Муниципальные дороги

Сладковский район

Численность обслуживаемого населения -
7 963 чел.



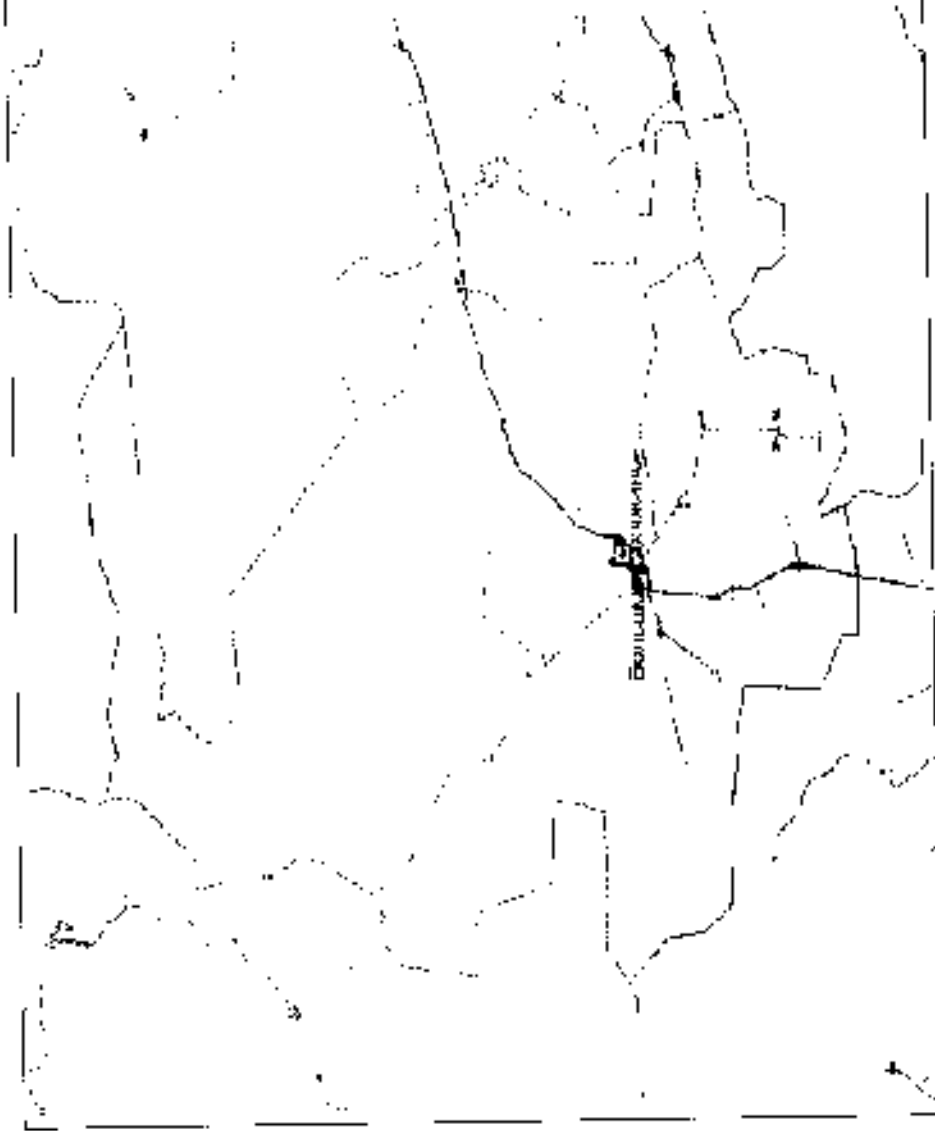
Федеральные дороги

Региональные дороги

Муниципальные дороги

Сорокинский район

Численность обслуживаемого населения -
5 890 чел.



Федеральные дороги

Региональные дороги

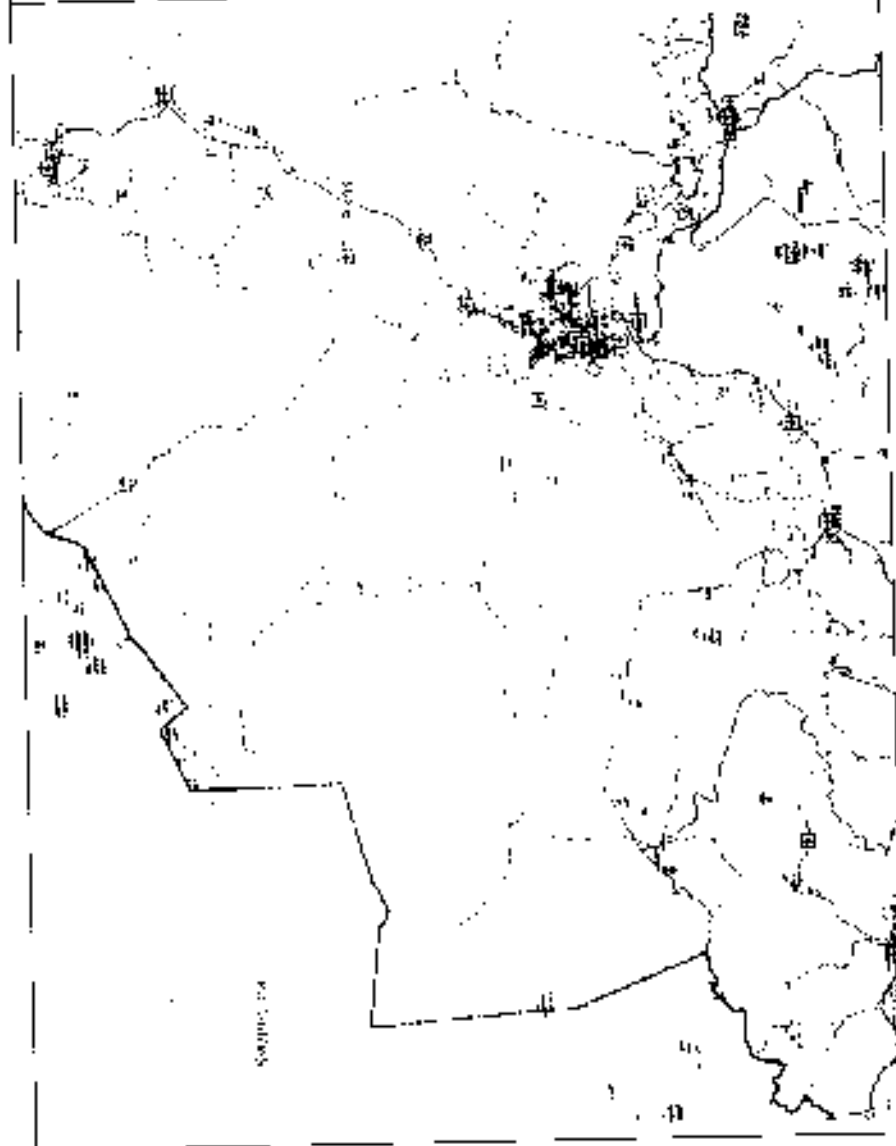
Муниципальные дороги

Тобольский район

Численность обслуживаемого населения -
114 080 чел.

«Заболотье» - 12 населенных пунктов

- Тобольский район, д. Ачирбы
- Тобольский район, д. Вармакли
- Тобольский район, д. Иземель
- Тобольский район, д. Мишенева
- Тобольский район, с. Лайтамак
- Тобольский район, д. Нерда
- Тобольский район, д. Тахтагуп
- Тобольский район, д. Толкинбашева
- Тобольский район, д. Толкинская
- Тобольский район, д. Турбинская
- Тобольский район, д. Чебурга
- Тобольский район, д. Янпурум



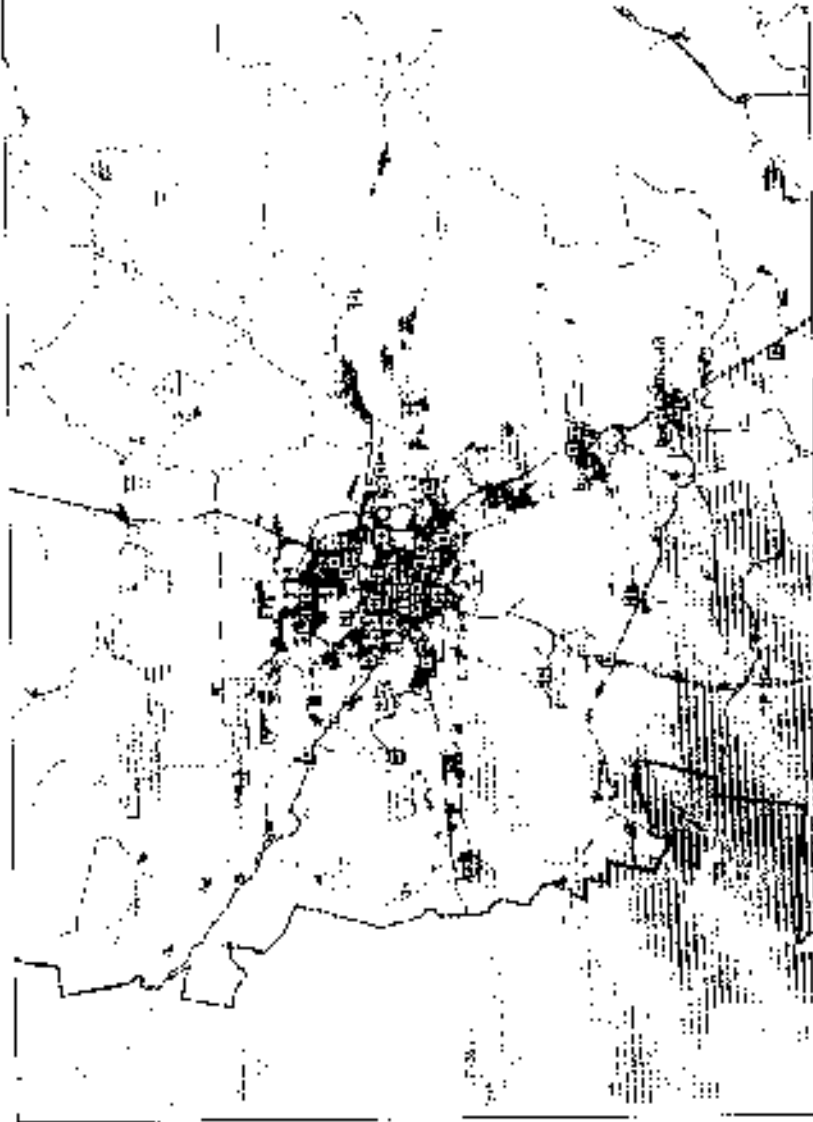
Федеральные дороги

Региональные дороги

Муниципальные дороги

Тюменский район

Численность обслуживаемого населения -
123 720 чел.



Федеральные дороги

Региональные дороги

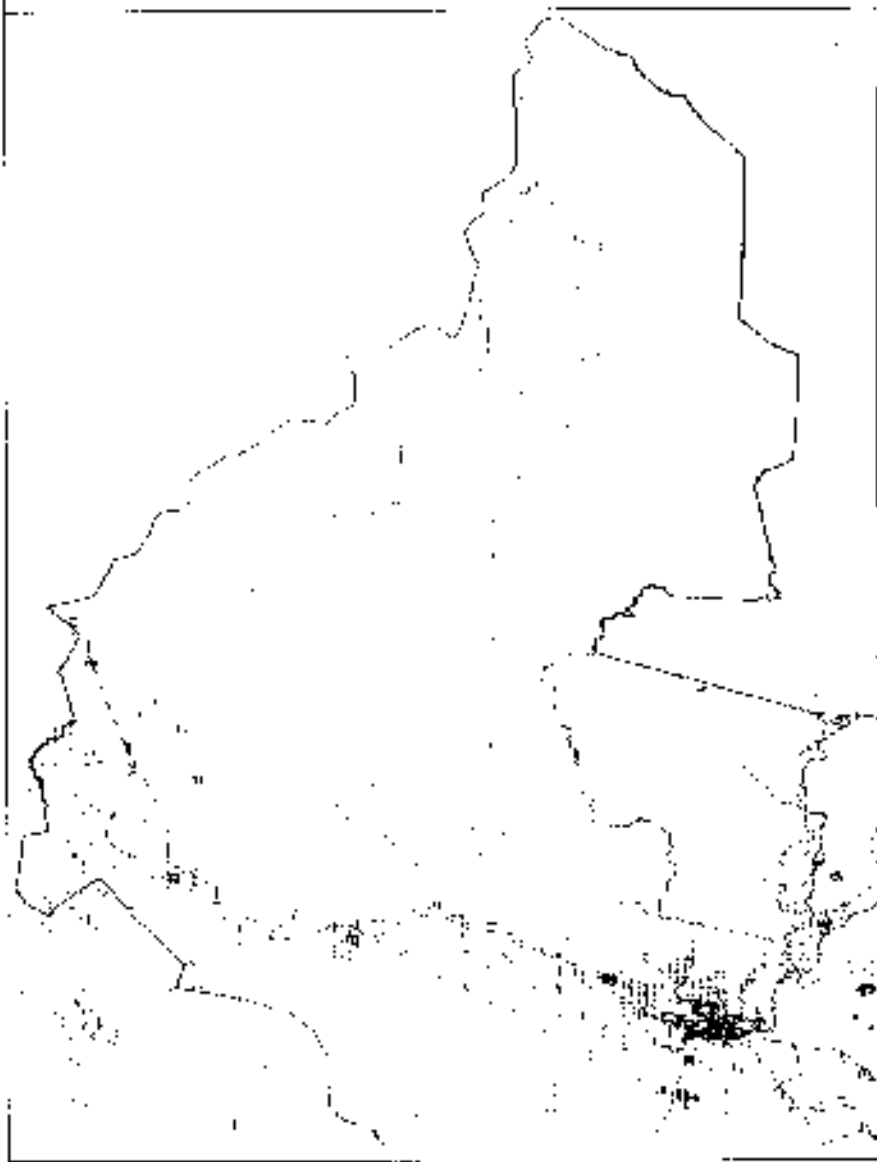
Муниципальные дороги

Уватский район

Численность обслуживаемого населения - 30 914 чел.

«Заболотье» - 13 населенных пунктов

- Уватский район, о. Анпурецькое
- Уватский район, д. Бабиково
- Уватский район, д. Васыкчи
- Уватский оаион, д. Герасимовка
- Уватский район, д. Ител-Яга
- Уватский район, д. Казак
- Уватский район, д. Кулкас
- Уватский район, д. Немское
- Уватский район, д. Нефедово
- Уватский район, д. Рогозис
- Уватский район, д. Тяпка
- Уватский район, д. Усть-Урно
- Уватский район, д. Ярсино



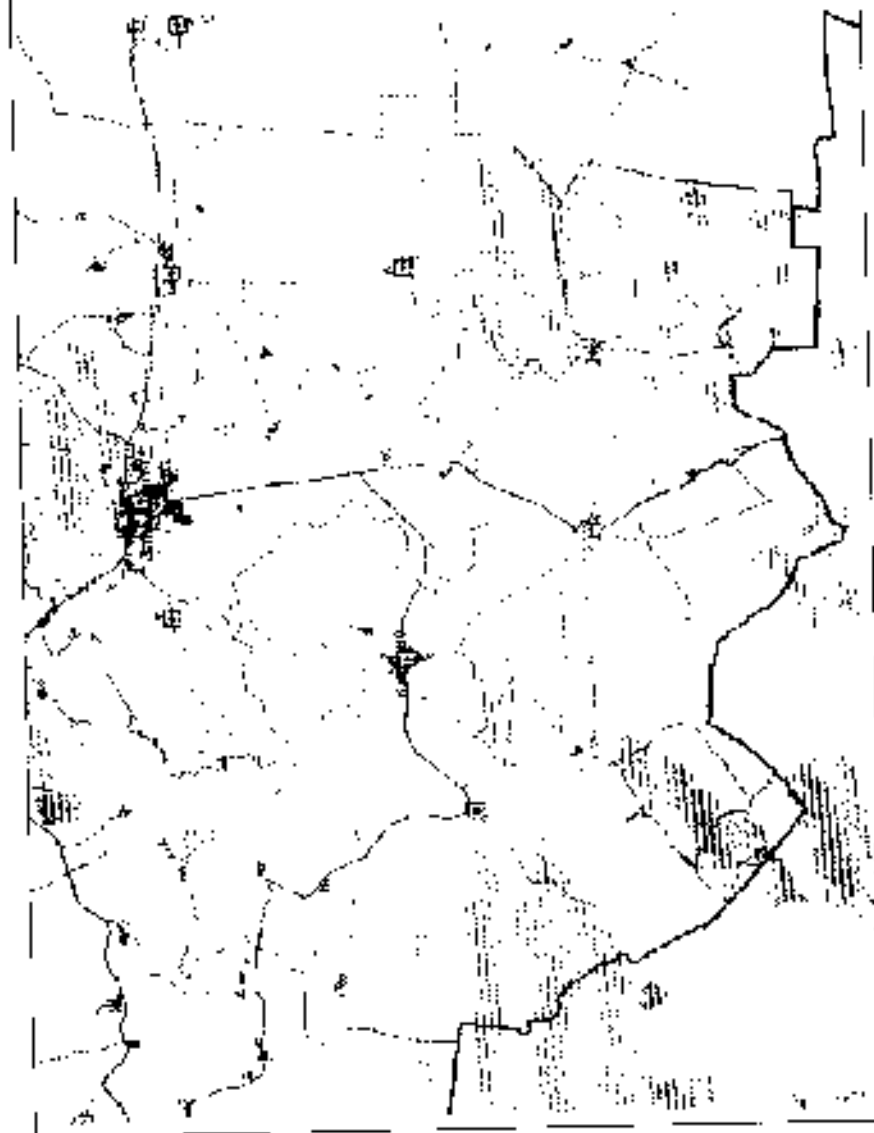
Федеральные дороги

Региональные дороги

Муниципальные дороги

Упоровский район

Численность обслуживаемого населения -
54 501 чел.



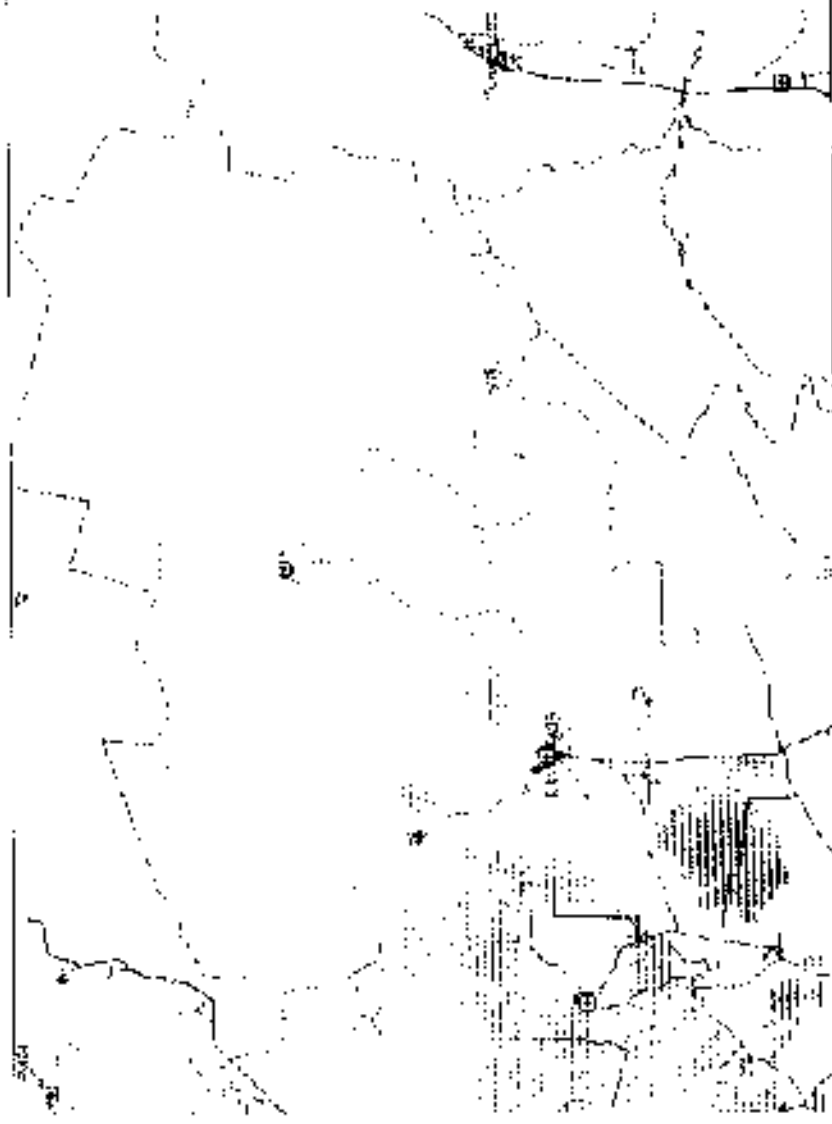
Федеральные дороги

Региональные дороги

Муниципальные дороги

Юргинский район

Численность обслуживаемого населения -
13 781 чел.



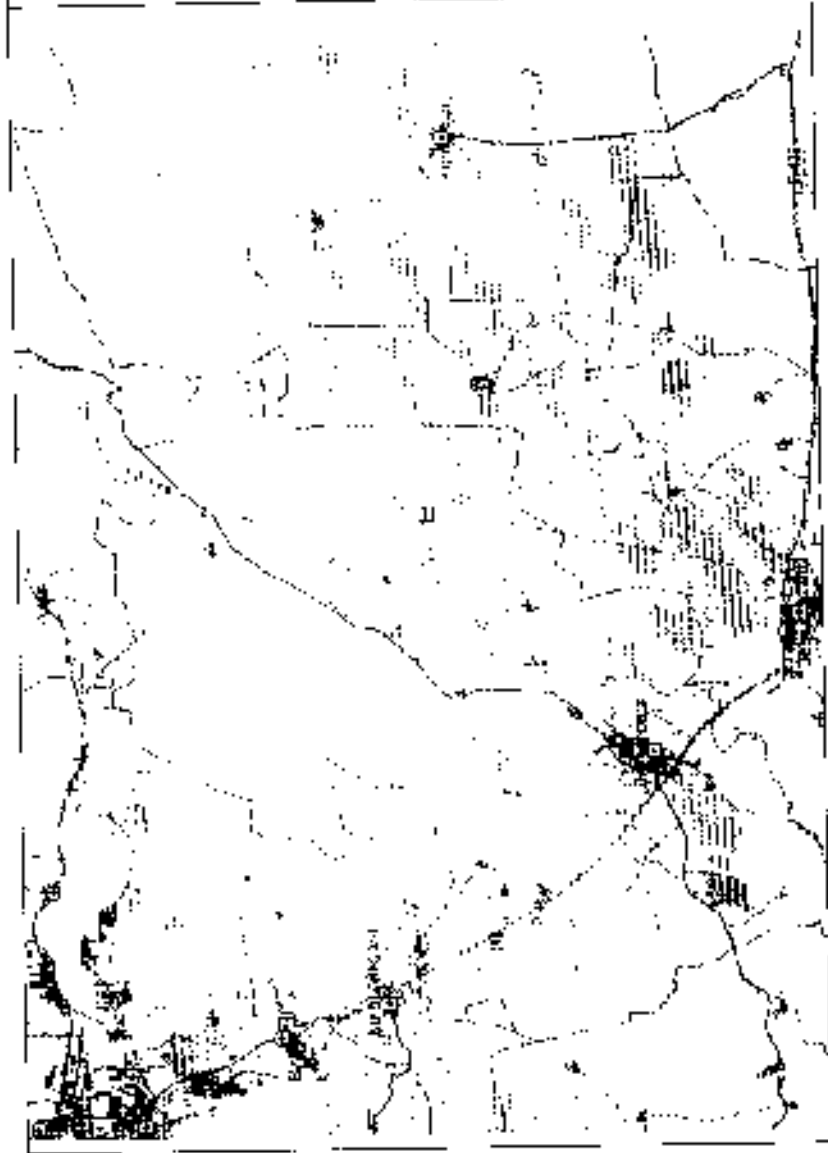
Федеральные дороги

Региональные дороги

Муниципальные дороги

Ялуторовский район

Численность обслуживаемого населения -
56 121 чел.



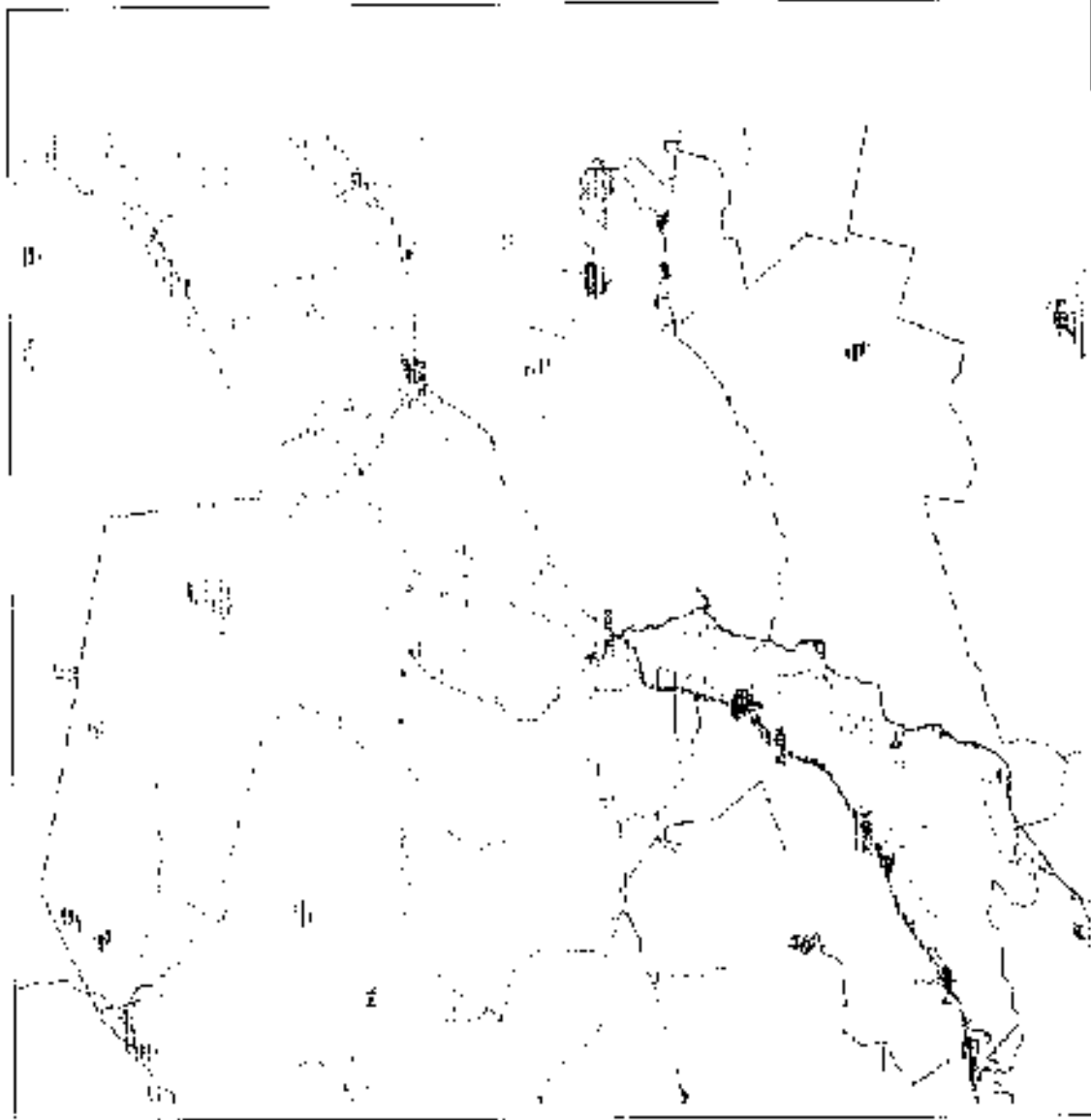
Федеральные дороги

Региональные дороги

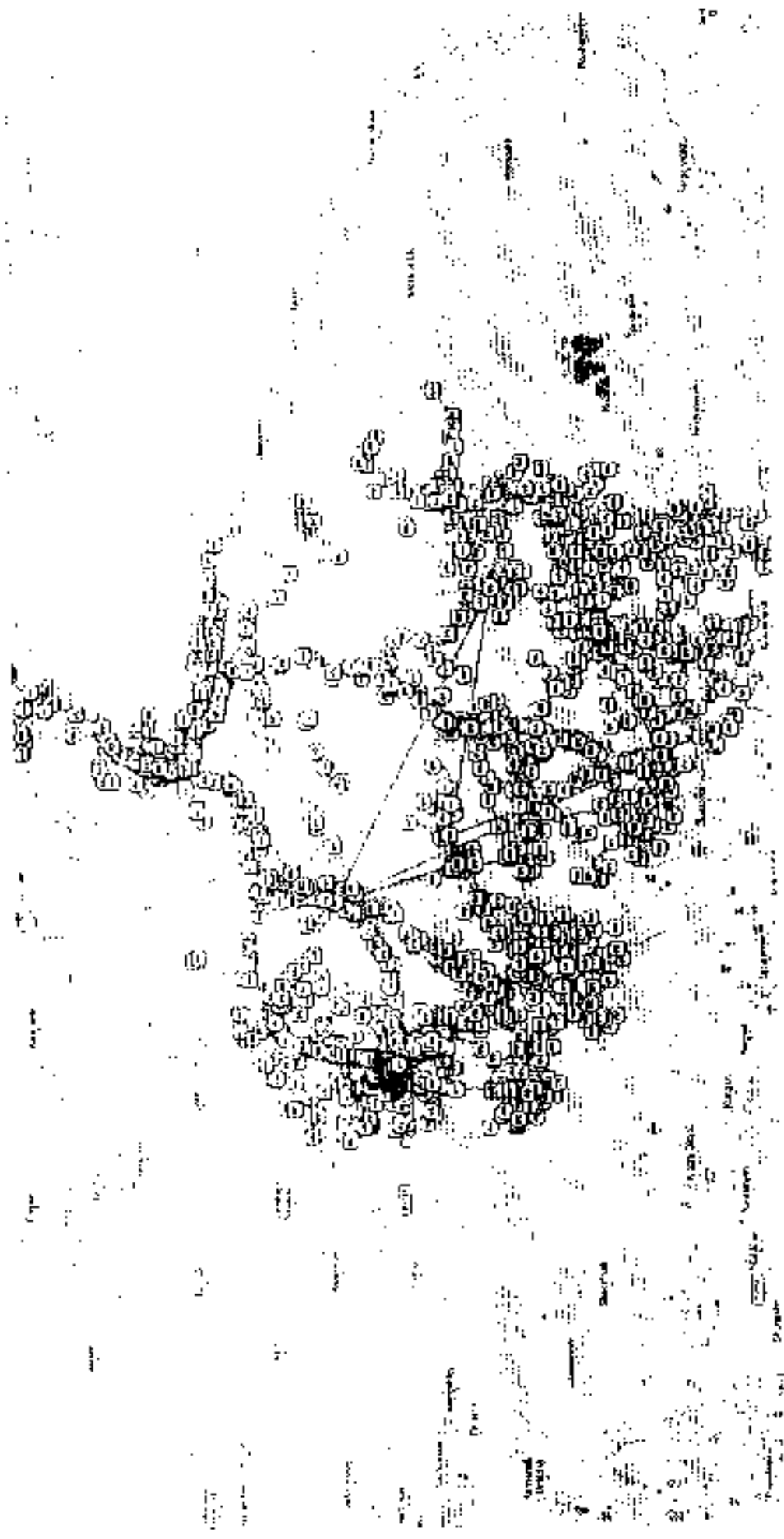
Муниципальные дороги

Ярковский район

Численность обслуживаемого населения -
26 860 чел.



Карта-схема маршрутов общественного транспорта Тюменской области



Расположение медицинских организаций, оказывающих специализированную медицинскую помощь и первичную медико-санитарную помощь, отвечает требованиям транспортной/шаговой доступности, что позволяет жителям своевременно обратиться за оказанием медицинской помощи.

Подъезды к медицинским учреждениям поддерживаются в проездем состоянии за счет мероприятий, предусмотренных заключенными контрактами на содержание дорог общего пользования. В случае необходимости приведения участков дорог в нормативное состояние, выполняются работы по ремонту и реконструкции.

В Тюменской области на 31.12.2019 населенные пункты, в которых первичная медико-санитарная помощь является недоступной, отсутствуют. До каждого населенного пункта имеются автодороги, в 31 труднодоступном населенном пункте («заболотье») организована медицинская помощь с использованием санитарной авиации и водного (речного) транспорта, в зимний период для транспортного сообщения организуется «зимник».

Таблица 2.1

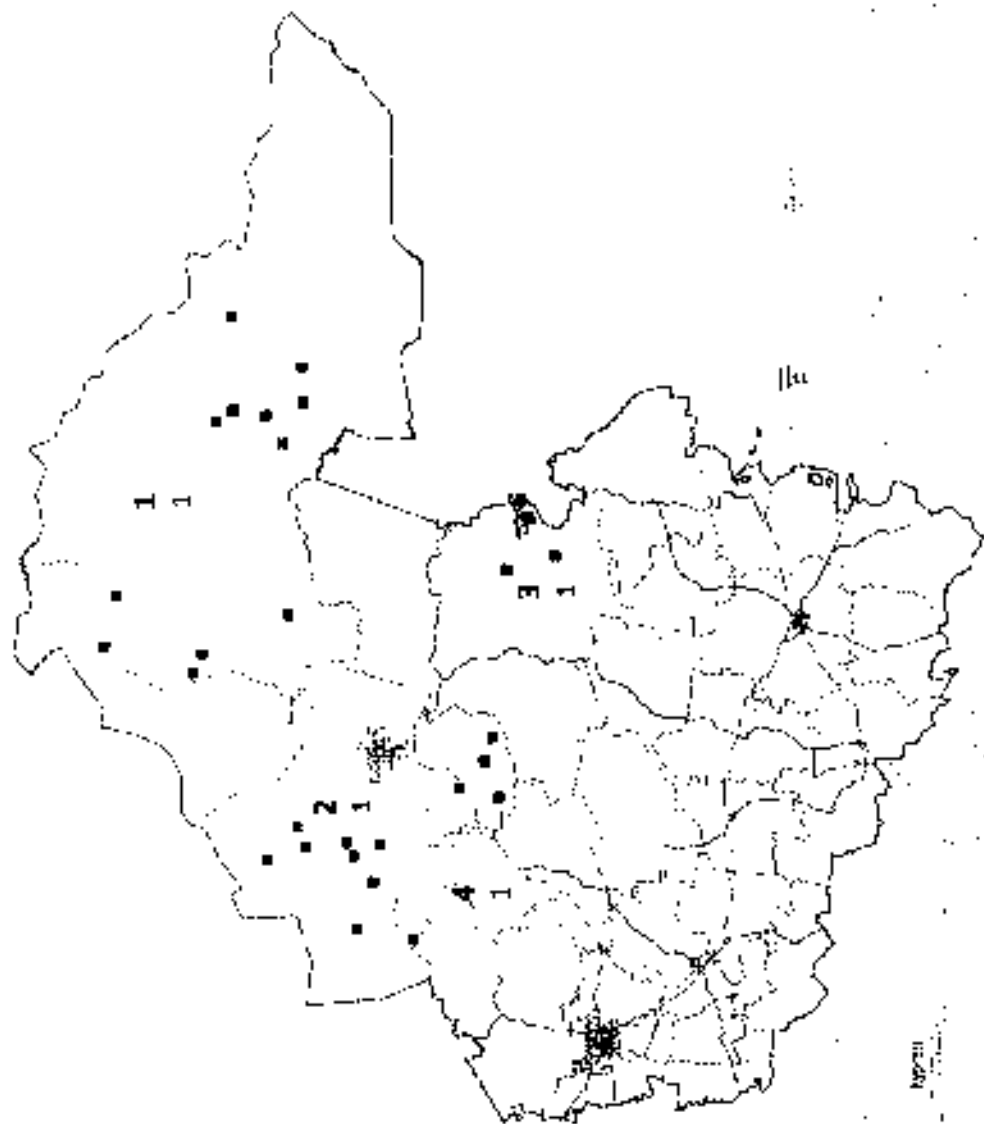
Перечень труднодоступных населенных пунктов («заболотье») Тюменской области

| № п/п | Населенный пункт | Наименование ближайшего (ей) С/Б, БА, УБ, ФАП | Численность проживающего населения, чел. | Расстояние до номерной областной больницы | Покрытие дороги |
|-------|------------------------------------|---|--|---|-----------------|
| 1 | Вагайский район, д. Вершинская | Вершинский ФАП | 125 | 80 | болото |
| 2 | Загайский район, д. Веселинская | Веселинский ФАП (мобильный комплекс) | 153 | 135 | болото |
| 3 | Вагайский район, д. Малый Увэт | Мало-Уватский ФАП | 117 | 75 | болото |
| 4 | Вагайский район, д. Одначаская | Одначаский ФАП | 255 | 135 | болото |
| 5 | Вагайский район, д. Осль-ская | Ослозский ФАП | 530 | 135 | болото |
| 6 | Иржинецкинский район, с. Кургуруль | Антипинская амбулатория | 125 | 75 | болото |
| 7 | Тобольский район, д. Ангры | Ангрский ФАП | 404 | 117 | болото |
| 8 | Тобольский район, д. Вармакли | Вармаклинский ФАП | 110 | 134 | болото |
| 9 | Тобольский район, д. Иземеть | Иземетьский ФАП | 194 | 134 | болото |
| 10 | Тобольский район, с. Ишмичева | Ишмичевский ФАП | 166 | 154 | болото |
| 11 | Тобольский район, с. Гайтамак | Лайтамакский ФАП | 530 | 97 | болото |
| 12 | Тобольский район, д. Невса | Невса-ский ФАП | 5 | 86 | болото |
| 13 | Тобольский район, д. Тартагул | Тартагульский ФАП | 95 | 78 | болото |
| 14 | Тобольский район, д. Голки-Башева | Пармаклиновский ФАП | 67 | 134 | болото |
| 15 | Тобольский район, | Толпинский ФАП | 100 | 164 | болото |

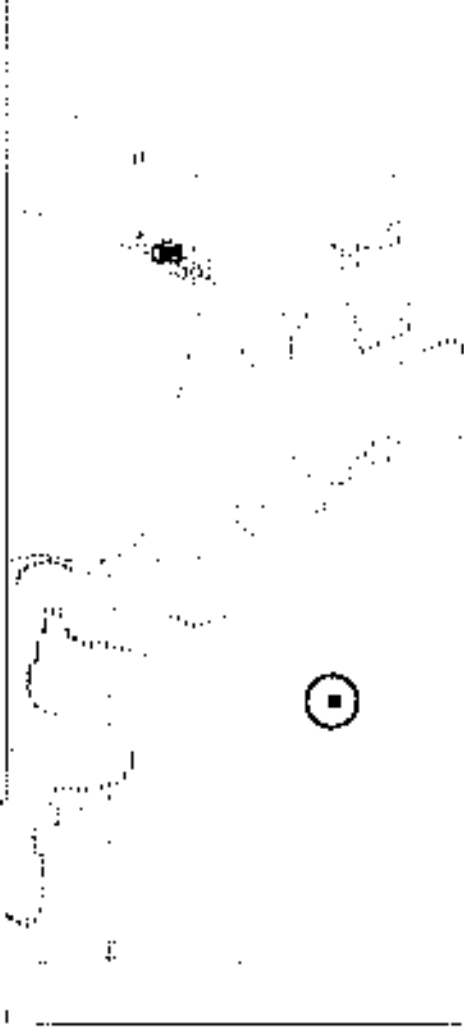
| № п/п | Населенный пункт | Наименование ближайшего (ей) ОБ, ВА, УБ, ФАП* | Численность проживающего населения, чел. | Расстояние до номерной областной больницы | Покрытие дорогом |
|-------|---|---|--|---|------------------|
| 15 | д. Толкинская Тобольский район, с. Турбинская | Турбинский ФАП | 105 | 56 | Болото |
| 17 | Тобольский район, д. Чапура | Чабурлинский ФАП | 157 | 76 | Болоте |
| 18 | Тобольский район, д. Янгуты | Толкингий ФАП | 40 | 104 | Болото |
| 19 | Уватский район, с. Аурецкое | ГБУЗ ГО "Областная больница №20" (Уватский район, с. Уват) | 7 | 139 | Болото |
| 20 | Уватский район, д. Габжино | ГБУЗ ГО "Областная больница №20" (Уватский район, с. Уват) | 8 | 230 | Болоте |
| 21 | Уватский район, д. Васкино | ГБУЗ ГО "Областная больница №20" (Уватский район, с. Уват) | 7 | 235 | Болото |
| 22 | Уватский район, д. Герасимовка | ГБУЗ ГО "Областная больница №20" (Уватский район, с. Уват) | 51 | 185 | Болото |
| 23 | Уватский район, д. Мел-Яв | ГБУЗ ГО "Областная больница №20" (Уватский район, с. Уват) | 8 | 179 | Болото |
| 24 | Уватский район, д. Казак | ГБУЗ ГО "Областная больница №20" (Уватский район, с. Уват) | 6 | 273 | Болото |
| 25 | Уватский район, д. Кулвис | ГБУЗ ГО "Областная больница №20" (Уватский район, с. Уват) | 8 | 185 | Болоте |
| 26 | Уватский район, д. Пермское | ГБУЗ ГО "Областная больница №20" (Уватский район, с. Уват) | 5 | 202 | Болото |
| 27 | Уватский район, д. Нефедово | ГБУЗ ГО "Областная больница №20" (Уватский район, с. Уват) | 9 | 714 | Болото |
| 28 | Уватский район, д. Рогвис | ГБУЗ ГО "Областная больница №20" (Уватский район, с. Уват) | 3 | 288 | Болото |
| 29 | Уватский район, д. Тямка | ГБУЗ ГО "Областная больница №20" (Уватский район, с. Уват) | 6 | 159 | Болоте |
| 30 | Уватский район, д. Усть-Ура | ГБУЗ ГО "Областная больница №20" (Уватский район, с. Уват) | 11 | 257 | Болоте |
| 31 | Уватский район, д. Ярсинто | ГБУЗ ГО "Областная больница №20" (Уватский район, с. Уват) | 11 | 188 | Болото |

Карта-схема размещения федеральных и региональных дорог на территории Тюменской области в рамках размещения населенных пунктов «заболотья»

1. Уватский район
2. Тобольский район
3. Вагайский район
4. Нижнетавдинский район



Уватский район



Уватский район,
д. Нефудене

ПУЗ ТО "Областная больница №20" Уватский район с Уват

9

214

болото




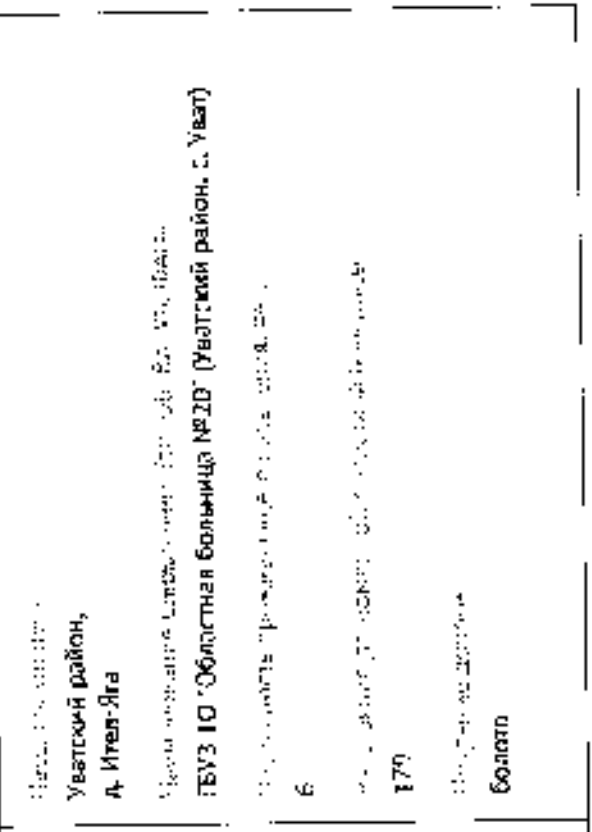
Уватский район,
д. Усть-Урна

ПУЗ ТО "Областная больница №20" Уватский район, с Уват



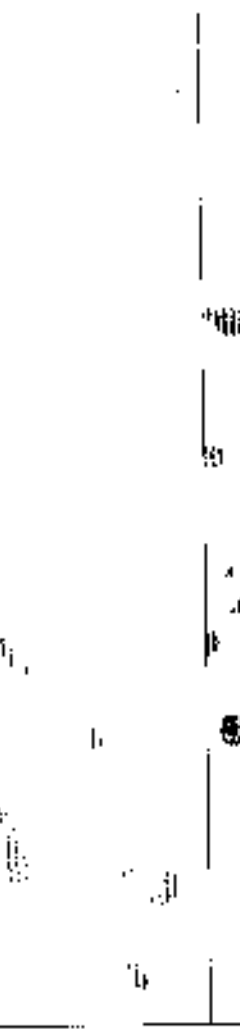


11

257



болото

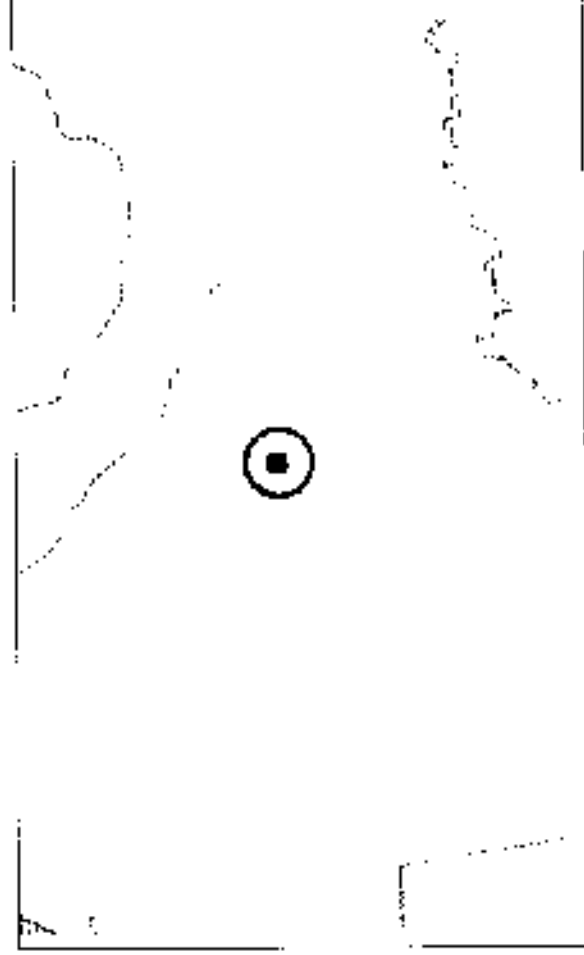
| | |
|--|---|
|  | <p>Уватский район, д. Тямка</p> <p>ГБУЗ ЮО Областная больница №201 (Уватский район, с. Уват)</p> <p>6</p> <p>159</p> <p>бюджет</p> |
|  | <p>Уватский район, д. Ител-Яга</p> <p>ГБУЗ ЮО Областная больница №201 (Уватский район, с. Уват)</p> <p>6</p> <p>170</p> <p>бюджет</p> |

| | |
|---|--|
| <p>Удмурт Республикасы Удмуртский район, д. Немское</p> <p>ТБУЗ ТО "Областная больница №20" (Удмуртский район, г. Ува)</p> <p>5</p> <p>202</p> <p>Болоту</p> | |
| <p>Удмурт Республикасы Удмуртский район, д. Герасимовка</p> <p>ТБУЗ ТО "Областная больница №20" (Удмуртский район, г. Ува)</p> <p>51</p> <p>185</p> <p>Болоту</p> | |

| | |
|--|--|
| <p>Уваский район, д. Роговик</p> <p>ГБУЗ ТО Областная больница №20* (Уваский район, с. Увал)</p> |  |
| <p>5</p> <p>266</p> <p>болото</p> |  |
| <p>Уваский район, с. Антуликое</p> <p>ГБУЗ ТО Областная больница №20* (Уваский район, с. Увал)</p> |  |
| <p>7</p> <p>198</p> <p>болото</p> |  |
| <p>болото</p> <p>болото</p> |  |

| | |
|--|---|
| | <p>Исследования проводились в д. Куликос Уватский район, Уватский район, д. Куликос</p> <p>ГБУЗ ТО "Областная больница №20" (Уватский район, с. Уват)</p> <p>6</p> <p>195</p> <p>болото</p> |
| | <p>Исследования проводились в д. Куликос Уватский район, Уватский район, д. Куликос</p> <p>ГБУЗ ТО "Областная больница №20" (Уватский район, с. Уват)</p> <p>6</p> <p>болото</p> |

| | |
|--|--|
|  | <p>Увалский район, д. Бабиково</p> <p>ГБУЗ ТО Областная больница №10 (Увалский район, с. Увал)</p> <p>3</p> <p>230</p> <p>Болото</p> |
|  | <p>Увалский район, д. Васыхино</p> <p>ГБУЗ ТО Областная больница №20 (Увалский район, с. Увал)</p> <p>7</p> <p>235</p> <p>Болото</p> |



Чувашский филиал
Уральский район,
д. Юзовка

ФГУЗ ГО "Областная больница №10" (Уральский район, с. Урат)

11

188

болото

Тобольский район



Тобольский район, д. Тактагул

Муниципальное учреждение "Тобольский районный ФАП"

ФАП д. Тобольский районный ФАП


95

ФАП д. Тобольский районный ФАП

78

11

болото



Шкала 1:100 000

Тобольский район, д. Чебурга

Численность населения в 1989 г. — 100 человек

Чебурганский ФАП

1989 г. — 100 человек


152

1989 г. — 100 человек

76

1989 г. — 100 человек

болото



Шкала 1:100 000

Тобольский район, д. Турбинская

Численность населения в 1989 г. — 25 человек

Турбинский ФАП

Численность населения в 1989 г. — 105 человек

105



1989 г. — 105 человек

56

болото

болото

| | |
|--|---|
| | <p>Тобольский район, д. Нердин</p> <p>Тобольский район, д. Нердин</p> <p>Нердинский СФАП</p> <p>36</p> <p>Болото</p> |
| | <p>Тобольский район, д. Цармахи</p> <p>Тобольский район, д. Цармахи</p> <p>Вармахлинский СФАП</p> <p>116</p> <p>134</p> <p>Болото</p> |

| | |
|---|---|
|  | <p>Ирбалинский район, с. Лейтамак</p> <p>Лагунский ФАП</p> <p>500</p> <p>97</p> <p>Болото</p> |
|  | <p>Ирбалинский район, д. Толкинская</p> <p>Толкинский ФАП</p> <p>100</p> <p>164</p> <p>Болото</p> |




Рис. 1. Карта района

Тобольский район, д. Ишменеза

Ишменевский ЦАЭ
 Ишменевский ЦАЭ

166

164

164

164

болоте




Рис. 2. Карта района

Тобольский район, д. Иземеть

Иземетский ЦАЭ
 Иземетский ЦАЭ

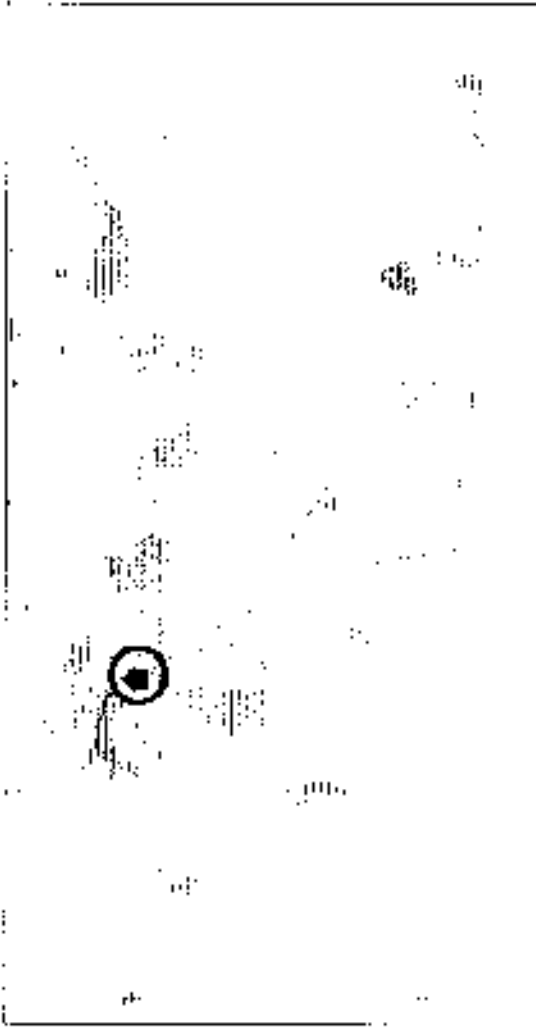
194

154

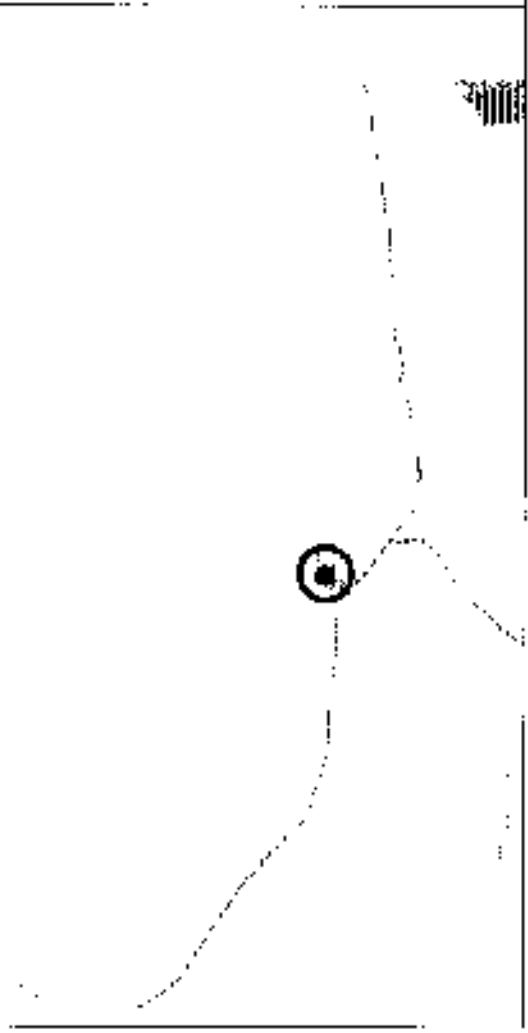
154

154

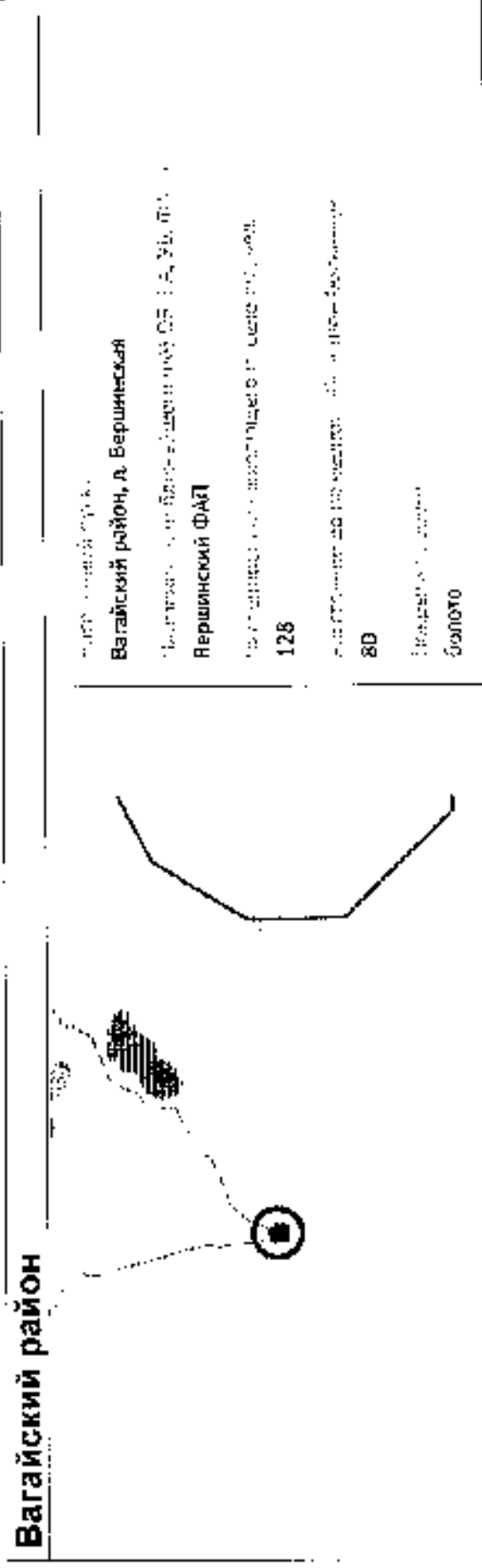

болоте

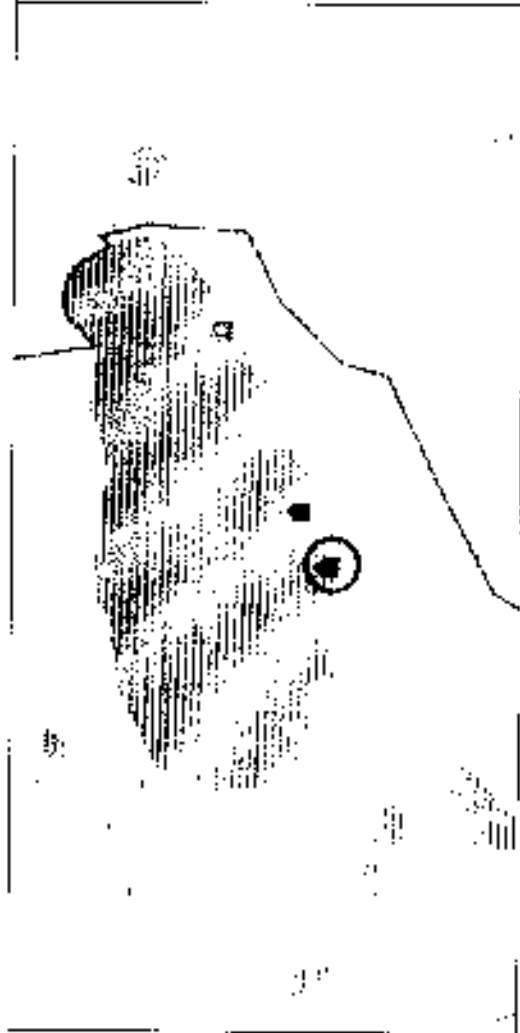


Издательство
Табельский район, д. Анзоры
 Адрес: ул. Южная, д. 10, 100000, Чукотка
 Анзоский ФАП
 —————
 404
 177
 Территория ФАП
 БОЛОТО



Издательство
Иктулский район д. Ялуглум
 Адрес: ул. Советская, д. 10, 100000, Чукотка
Иктулский ФАП
 —————
 40
 164
 Территория ФАП
 БОЛОТО





Вид с воздуха
Вагайский район, д. Осиновская
 Вагайский район, д. Осиновская
Осиновский ФАП

530

535

болоте





Вид с воздуха
Вагайский район, д. Оди-нарская
 Вагайский район, д. Оди-нарская
Осиновский ФАП

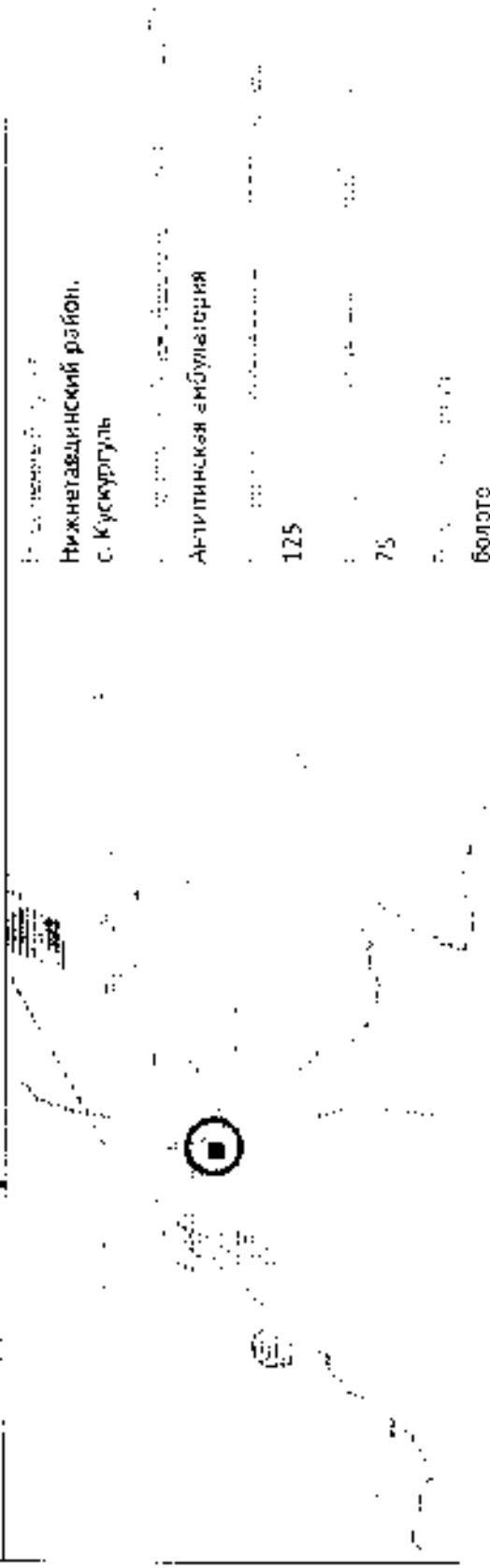
255

135

болоте

| | |
|---|---|
| <p>Батгайский район, д. Малый Уаат</p> <p>Мало Уаатский САЛ</p> <p>127</p> <p>76</p> <p>Болно и</p> |  |
| <p>Батгайский район, д. Веселенская</p> <p>Основенский ФАП</p> <p>153</p> <p>135</p> <p>Болно и</p> |  |

Нижнетавдинский район



С целью реализации приказа Министерства здравоохранения Российской Федерации от 27.02.2016 №132н «О Требованиях к размещению медицинских организаций государственной системы здравоохранения и муниципальной системы здравоохранения исходя из потребностей населения» проведен анализ транспортной и шаговой доступности первичной медико-санитарной помощи, скорой и специализированной медицинской помощи исходя из условий и видов оказания медицинской помощи, рекомендуемой численности обслуживаемого населения. На основании анализа разработан план мероприятий («дорожная карта») по обеспечению доступности медицинской помощи в населенных пунктах, находящихся вне зоны медицинского обслуживания.

В соответствии с данными, полученными в процессе анализа транспортной/шаговой доступности медицинской помощи населению Тюменской области, установлено, что расположение медицинских организаций, оказывающих специализированную медицинскую помощь и первичную медико-санитарную помощь отвечает требованиям транспортной/шаговой доступности.

Кроме того, территориальной особенностью Тюменской области (географической протяженностью и сложными климатическими условиями) обусловлено обеспечение транспортной доступности скорой медицинской помощи и первичной медико-санитарной помощи населению воздушным и водным транспортом в 12 населенных пунктах Уватского района с общей численностью населения 144 человека, в 5 населенных пунктах Вагайского района с общей численностью населения 1393 человека, в 12 населенных пунктах Тобольского района с общей численностью населения 1935 человек, 1 населенном пункте Нижнетавдинского района с численностью населения 125 человек, не имеющих автомобильных дорог («заболотье»).

Предлагаемый план мероприятий («дорожная карта») по обеспечению доступности медицинской помощи в населенных пунктах Тюменской области (без автономных округов), находящихся вне зоны медицинского обслуживания содержит комплекс организационно-управленческих, материально-технических, градостроительных и инфраструктурных, нормативно-правовых и иных мер, направленных на решение проблем доступности медицинской помощи населению Тюменской области.

Населенные пункты, находящиеся в зоне «заболотья» Вагайский район

| Населенный пункт | Численность проживающего населения, чел. | Расстояние (км) до номерной областной больницы | Покрываемые дороги | Наименование ближайшего (ей) ФАПа, ВА, УБ | Расстояние (км) от населенного пункта до ФАПа, ВА, УБ | Покрываемые дороги |
|--------------------------------|--|--|--------------------|---|---|--------------------|
| Вагайский район, д. Вершинская | 144 | 80 | болото | Вершинский ФАП | места рас-я | - |
| Вагайский район, д. | 176 | 135 | болото | Осиновский | 22 | болото |

| | | | | | | |
|---------------------------------|-----|-----|--------|-------------------|-------------|--------|
| Веселичская | | | | ФАП | | |
| Вагайский район, д. Мальца Уват | 139 | 76 | болото | Мало-Уватский ФАП | место рас-я | - |
| Вагайский район, д. Одинарская | 294 | 135 | болото | Осиновский ФАП | 4 | болото |
| Вагайский район, д. Осиновская | 640 | 135 | болото | Осиновский ФАП | место рас-я | - |

Тобольский район

| Населенный пункт | Численность проживающего населения, чел. | Расстояние (км) до номерной областной больницы | Покрытие дороги | Наименование ближайшего (ой) ФАПа, ВА, УБ | Расстояние (км) от населенного пункта до ФАПа, ВА, УБ | Покрытие дороги |
|-----------------------------------|--|--|-----------------|---|---|-----------------|
| Тобольский район, д. Ачиры | 404 | 177 | болото | Ачирский ФАП | место рас-я | - |
| Тобольский район, д. Вармакли | 115 | 134 | болото | Вармаклинский ФАП | место рас-я | - |
| Тобольский район, д. Иземеть | 188 | 154 | болото | Иземетьевский ФАП | место рас-я | - |
| Тобольский район, д. Ишменева | 188 | 164 | болото | Ишменевский ФАП | место рас-я | - |
| Тобольский район, с. Лайтамак | 501 | 97 | болото | Лайтамакский ФАП | место рас-я | - |
| Тобольский район, д. Мерда | 6 | 86 | болото | Нардинский ФАП | место рас-я | - |
| Тобольский район, д. Тактагуп | 95 | 78 | болото | Тактагульский ФАП | место рас-я | - |
| Тобольский район, д. Топки-Башева | 66 | 134 | болото | Вармаклинский ФАП | 52 | болото |
| Тобольский район, д. Топкинская | 95 | 164 | болото | Топкинский ФАП | место рас-я | - |
| Тобольский район, д. Турбинская | 104 | 56 | болото | Турбинский ФАП | место рас-я | - |
| Тобольский район, д. Чебуога | 154 | 76 | болото | Чебургинский ФАП | место рас-я | - |
| Тобольский район, д. Янгутум | 41 | 164 | болото | Топкинский ФАП | 60 | болото |

Уватский район

| Населенный пункт | Численность проживающего населения, чел. | Расстояние (км) до номерной областной больницы | Покрытие дороги | Наименование ближайшего (ой) ФАПа, ВА, УБ | Расстояние (км) от населенного пункта до ФАПа, ВА, УБ | Покрытие дороги |
|------------------|--|--|-----------------|---|---|-----------------|
| | | | | | | |

| | | | | | | |
|--------------------------------|----|-----|--------|---|--------------|--------|
| Уватский район, с. Антурецкое | 12 | 198 | болото | КМНС-организованная выездная форма работы авиатранспортом ЦМК в летнее время водным и транспортом ЦМК следующих специалистов для проведения диспансеризации и медицинских осмотров: педиатра, акушера-гинеколога, терапевта, врача функциональной диагностики | 1 час 10 мин | болото |
| Уватский район, д. Бабиково | 12 | 230 | болото | | 1 час 22 мин | болото |
| Уватский район, д. Васькино | 51 | 235 | болото | | 1 час 23 мин | болото |
| Уватский район, д. Герасимовка | 7 | 185 | болото | | 1 час 5 мин | болото |
| Уватский район, д. Итол-Яга | 6 | 179 | болото | | 1 час 3 мин | болото |
| Уватский район, д. Казак | 9 | 273 | болото | | 1 ч 36 мин | болото |
| Уватский район, д. Кулковс | 5 | 195 | болото | | 1 час 9 мин | болото |
| Уватский район, д. Немское | 5 | 202 | болото | | 1 час 11 мин | болото |
| Уватский район, д. Нефедовс | 9 | 214 | болото | | 1 час 15 мин | болото |
| Уватский район, д. Рогово | 5 | 266 | болото | | 1 час 33 мин | болото |
| Уватский район, д. Тямка | 6 | 159 | болото | | 56 мин | болото |
| Уватский район, д. Усть-Урна | 12 | 257 | болото | | 1 час 30 мин | болото |
| Уватский район, д. Ярино | 13 | 168 | болото | 1 час 8 мин | болото | |

Нижнетагдинский район

| Населенный пункт | Численность проживающего населения, чел. | Расстояние (км) до номерной областной больницы | Покрывание дороги | Наименование ближайшего (ей) ФАПа, ВА, УБ | Расстояние (км) от населенного пункта до ФАПа, ВА, УБ | Покрывание дороги |
|--------------------------------------|--|--|--|---|---|-------------------|
| Нижнетагдинский район, с. Кускургуль | 125 | 75 | Автотранспортное сообщение только в зимний период (декабрь - март), в остальное время - санавиация | Антипинская врачебная амбулатория | 50 | болото |

**Графики выезда медицинских бригад в обслуживаемые
передвижными медицинскими комплексами населённые пункты
на 2021 год**

| ГБУЗ ТО «Областная больница №3» (г. Тобольск) | |
|--|--|
| Январь 2021 | д. Лайтамак д. Изаметь г. Тобольск. 7-й микрорайон, 2а д. Ачиры г. Тобольск, мкр. 6-й, д. 4 с. Сетово п. Прииртышский д. Нижние Аремзяны с. Байкалово с. Бизино |
| Февраль 2021 | г. Тобольск, мкр. Южный, 4 г. Тобольск, мкр 7а, стр3 с. Санникова Тобольск г. 10 мкр, 50 г. Тобольск. ул. Хохрякова, д. 12 г. Тобольск. Левобережье д. Михайловка д. Чебурга д. Шишкина с. Карачино д. Долбилова г. Тобольск, 6 мкр, 120 А с. Кутарбитка п. Сумкино |
| Март 2021 | г. Тобольск Базарная площадь, 1 г. Тобольск. ул. С. Ремезова, 145 Тобольск, Администрация г. Тобольск. мкр. 10., 53 г. Тобольск, мкр. 4, 47 г. Тобольск. ул. С. Ремезова, 89 г. Тобольск, зона ВУЗов. 5 г. Тобольск, ул. Ремезова. 72а г. Тобольск, мкр. Южный г. Тобольск, мкр. 6. стр. 60 г. Тобольск, ул. С. Ремезова, д. 36 |

| | |
|--------------------|---|
| <p>Апрель 2021</p> | <p>г.Тобольск, мкр.7, стр.53 г.Тобольск, 7микр, д.53 г.Тобольск, 9 мкрн., 12 г.Тобольск, ул. Железнодорожная,5 г.Тобольск, пер. Рошинский, 69 г.Тобольск, ул. Революционная,17 д.Тоболтура г.Тобольск, ул. Ленина, д. 72 г.Тобольск, Промзона Тобольский район, д. Медянки Тобольск, 4 микрорайон, 55 г.Тобольск, 10 микрорайон, д. 85 г.Тобольск, микрорайон 8</p> |
| <p>Май 2021</p> | <p>г.Тобольск, ул. Пушкина, 33 п.Сибиряк г.Тобольск, мкр.9, стр.10 г.Тобольск, ул.Дзержинского 48/7 Тобольский р-н, Школьная,4 г.Тобольск, мкр.8,18 г.Тобольск, 8 мкрн., 62 г.Тобольск, Восточный промышленный район, 23. квартал 7 г.Тобольск, 4 микр. 48 г.Тобольск, ул.Знаменского, 58 г.Тобольск, ул. С. Ремезова, 27а г.Тобольск, ул. Семакова, 17 г.Тобольск, мкр.10,стр.27 г.Тобольск, микр. Менделеево Тобольский р-н, с.В/Аремзяны г.Тобольск, 10 микрорайон, д.15а. Подгорная часть, ул Володарского, 54, с.Башково г.Тобольск, микр. Бекерево г.Тобольск, ул,Ремезова ,27 г.Тобольск, ул. 1-я Луговая, 45 А д. Дегтярево г.Тобольск, микр 7А, 6А г.Тобольск, ул. Аптекарская, 4</p> |
| <p>Июнь 2021</p> | <p>г.Тобольск, мкр.10,стр.27 г.Тобольск, микр. Менделеево Тобольский р-н, с.В/Аремзяны г.Тобольск, 10 микрорайон, д.15а. Подгорная часть, ул Володарского, 54, с.Башково г.Тобольск, микр. Бекерево г.Тобольск, ул,Ремезова ,27 г.Тобольск, ул. 1-я Луговая, 45 А д. Дегтярево г.Тобольск, микр 7А, 6А г.Тобольск, ул. Аптекарская, 4</p> |
| <p>Июль 2021</p> | <p>д. Чукуманка г.Тобольск, Красная площадь, 1</p> |

| | |
|----------------------|---|
| | <p>г. Тобольск, БСИ-1, 2 квартал, 10а, д. Ростошь</p> <p>Тобольск г., ул. Ремезова, 123</p> <p>п. Октябрьский</p> <p>г. Тобольск, ул. Строителей.7</p> <p>г. Тобольск, ул. Знаменского, 58а, к2, к3</p> <p>г. Тобольск, ул. Строителей, 9</p> <p>г. Тобольск, БСИ-2, квартал 3, № 10</p> <p>г. Тобольск, БСИ-2, квартал 3, № 10, строение 1/1</p> <p>г. Тобольск, микр.9, строение 25а</p> |
| <p>Август 2021</p> | <p>Тобольск, ул. Ремезова.70</p> <p>г. Тобольск, ул. Ремезова, д.24.</p> <p>г.Тобольск, 6 микр. 52</p> <p>Тобольск.4 мкр.42/1</p> <p>Тобольск, БСИ-2, 2-й квартал 3, стр. 7/1.</p> <p>г. Тобольск. 10 микрорайон. 27.</p> <p>г. Тобольск, ул. Самаровская, 17</p> <p>г. Тобольск, БСИ-1 квартал 1</p> <p>г. Тобольск, ул. Первомайская, 26</p> <p>г. Тобольск, ул. Ремезова, д. 49В</p> <p>г.Тобольск, 7а микрорайон. д. 20</p> |
| <p>Сентябрь 2021</p> | <p>г.Тобольск, мкр-н Иртышский, ул.Портовая. 1Б</p> <p>г. Тобольск, БСИ-2, квартал 2, № 3, строение 7.8</p> <p>Тобольск, мкр. 3Б, д. 17</p> <p>г. Тобольск, Зона Вузов. № 5</p> <p>г. Тобольск, ул. Ленина</p> <p>г Тобольск, микрорайон 8, д 32.</p> <p>г. Тобольск, ул. С. Ремезова, 72а</p> <p>Тобольск г., ул. Ремезова, 120</p> <p>г. Тобольск, 4 микр, 56В</p> <p>п. Прииртышский</p> <p>г. Тобольск, 10 микр, дом 3Б</p> <p>г. Тобольск, ул. С. Ремезова. 101А</p> |
| <p>Октябрь 2021</p> | <p>г. Тобольск ул. С. Ремезова. 72а</p> <p>г. Тобольск, ул. Знаменского. 58</p> <p>г. Тобольск, Пармзона</p> <p>г. Тобольск, Красная Площадь</p> |

| | |
|--|---|
| | г. Тобольск, ул. Красноармейская. 6 |
| | г. Тобольск. 36 микр. 17 |
| | г. Тобольск. 36 микр. 18 |
| | г. Тобольск, ул. Знаменского, 56 А |
| | г. Тобольск, ул. Знаменского, 56 А |
| | г. Тобольск, ул. Академика Осипова. 16 |
| | г. Тобольск, ул. Октябрьская. 42 |
| | г. Тобольск, 8 микр. 32 |
| Ноябрь 2021 | г.Тобольск, мкр.Иртышский. Северный промышленный район, квартал 2, корпус 1 |
| | г.Тобольск, Восточный промышленный район. квартал 1, № 3, строение 6 |
| | г. Тобольск, БСИ-2, а/я 423 |
| | г. Тобольск, ул.Ремезова, д.112 |
| | г. Тобольск, Панин Бугор |
| | г.Тобольск, 6 мкрн., 61 |
| | г. Тобольск. 10 микр. 27 |
| | г. Тобольск, 8 микрорайон, д.31, кв. 57 |
| | Тобольск г., 4 микрорайон, 22 |
| | г. Тобольск, 4 микр. 66 |
| | Тобольск, 4 микрорайон, д. 51. |
| | г. Тобольск, ул. С. Ремезова. д.36 |
| Декабрь 2021 | г. Тобольск, п. Сумкино, ул. Гагарина, 22 |
| | г. Тобольск, 3-й квартал, 10 стр.1/2 |
| | г.Тобольск, Красная Площадь |
| | г.Тобольск, ул. Октябрьская,44 |
| | г. Тобольск, ул. Первомайская.22а |
| | г. Тобольск, Свердловский пер, 2 |
| | г. Тобольск, пер. Рощинский. д.25 |
| | г.Тобольск, 9 микр. д. 26 |
| | г. Тобольск. БСИ-2. квартал 1/3 |
| ГБУЗ ТО «Областная больница №4» (г.Ишим) Абатская районная больница | |
| 18.01.2021 | д. Яузаяк |
| 15.02.2021 | |
| 12.04.2021 | |
| 10.05.2021 | |
| 14.06.2021 | |
| 12.07.2021 | |
| 09.08.2021 | |
| 13.09.2021 | |
| 18.10.2021 | |

| | |
|--|---------------|
| 15.11.2021 13.12.2021 | |
| 19.01.2021 18.02.2021 15.03.2021 13.04.2021 11.05.2021 15.06.2021 13.07.2021 14.09.2021 19.10.2021 16.11.2021 14.12.2021 | д. Черемшанка |
| 20.01.2021 17.02.2021 18.03.2021 14.04.2021 12.05.2021 16.06.2021 14.07.2021 15.09.2021 20.10.2021 17.11.2021 15.12.2021 | д. Юрга |

**ГБУЗ ТО «Областная больница №4» (г.Ишим)
Викуловская районная больница**

| | |
|------------|----------------|
| 12.01.2021 | д.Катай |
| 14.01.2021 | д.Ачимово |
| 19.01.2021 | д.Озерное |
| 21.01.2021 | д.Бородино |
| 26.01.2021 | д.Базариха |
| 28.01.2021 | д.Коточиги |
| 02.02.2021 | д.Калинино |
| 04.02.2021 | д.Сартам |
| 09.02.2021 | д.Долгушино |
| 11.02.2021 | д.Новоборовая |
| 16.02.2021 | д.Староборовая |
| 18.02.2021 | д.Борки |
| 25.02.2021 | д.Усть-Барсук |
| 02.03.2021 | д.Балаганы |
| 04.03.2021 | д.Заборка |
| 09.03.2021 | д.Пестово |
| 11.03.2021 | д.Тюлешов Бор |
| 16.03.2021 | д.Чернышева |
| 18.03.2021 | д.Березино |
| 23.03.2021 | д.Боково |

| | |
|------------|----------------|
| 25.03.2021 | д.д.Иковское |
| 30.03.2021 | д.Петрова |
| 01.04.2021 | д.Чебаклей |
| 06.04.2021 | д.Ермаки |
| 08.04.2021 | д.Еловка |
| 13.04.2021 | д.Осиновка |
| 15.04.2021 | д.Каргалы |
| 20.04.2021 | д.Бобры |
| 22.04.2021 | д.Серебрянка |
| 27.04.2021 | д.Нововяткино |
| 29.04.2021 | д.Комиссаровка |
| 11.05.2021 | д.Новомалахова |
| 13.05.2021 | д.Чаша |
| 18.05.2021 | д.Поддубровное |
| 20.05.2021 | д.Малышево |
| 25.05.2021 | д.Одино |
| 27.05.2021 | д.Юшкова |
| 01.06.2021 | д.Рябово |
| 03.06.2021 | д.Шещуки |
| 08.06.2021 | д.Скрипкино |
| 10.06.2021 | д.Жигули |
| 15.06.2021 | д.Пестовка |
| 17.06.2021 | д.Чуртан |
| 22.06.2021 | д.Достовалово |
| 24.06.2021 | д.Малахово |
| 01.07.2021 | д.Ачимово |
| 06.07.2021 | д.Озерное |
| 08.07.2021 | д.Бородино |
| 13.07.2021 | д.Базариха |
| 15.07.2021 | д.Коточиги |
| 20.07.2021 | д.Калинино |
| 22.07.2021 | д.Сартам |
| 27.07.2021 | д.Долгушино |
| 29.07.2021 | д.Новоборовая |
| 03.08.2021 | д.Староборовая |
| 05.08.2021 | д.Борки |
| 10.08.2021 | д.Усть-Барсук |
| 12.08.2021 | д.Алаганы |
| 17.08.2021 | д.Заборка |
| 19.08.2021 | д.Пестово |

| | |
|---|-----------------|
| 24.08.2021 | д. Тюлешов Бор |
| 26.08.2021 | д. Чернышева |
| 31.08.2021 | д. Березино |
| 02.09.2021 | д. Баково |
| 07.09.2021 | д. Иковское |
| 09.09.2021 | д. Патрова |
| 14.09.2021 | д. Чебаклей |
| 16.09.2021 | д. Ермаки |
| 21.09.2021 | д. Еловка |
| 23.09.2021 | д. Осинька |
| 26.09.2021 | д. Каргалы |
| 30.09.2021 | д. Бобры |
| 05.10.2021 | д. Серебрянка |
| 07.10.2021 | д. Нововяткино |
| 12.10.2021 | д. Комиссаровка |
| 14.10.2021 | д. Новомалахова |
| 19.10.2021 | д. Чаша |
| 21.10.2021 | д. Поддубровное |
| 26.10.2021 | д. Малышево |
| 28.10.2021 | д. Одно |
| 02.11.2021 | д. Юшкова |
| 04.11.2021 | д. Рябово |
| 09.11.2021 | д. Шешуки |
| 11.11.2021 | д. Скрипкино |
| 16.11.2021 | д. Жигули |
| 18.11.2021 | д. Пестовка |
| 23.11.2021 | д. Чуртан |
| 25.11.2021 | д. Достовалово |
| 30.11.2021 | д. Малахово |
| 02.12.2021 | д. Катай |
| 07.12.2021 | д. Ачимово |
| 09.12.2021 | д. Озерное |
| 14.12.2021 | д. Бородино |
| 16.12.2021 | д. Базариха |
| 21.12.2021 | д. Коточиги |
| 23.12.2021 | д. Калинино |
| 28.12.2021 | д. Сартам |
| ГБУЗ ТО «Областная больница №9» (с. Вагай) | |
| 04.02.2021 | д. Веселинская. |
| 18.02.2021 | д. Одиарская. |

| | |
|---|--|
| 10.03.2021 | п. Мирный, д. Изюк. |
| 24.03.2021 | д. М. Плесовская, д. Копотилы д. Б. Плесовская. |
| 07.04.2021 | д. Бегитино. |
| 21.04.2021 | д. Томская, д. Копылова, д. Бушмина. |
| 12.05.2021 | д. Соснова, д. Березовка |
| 25.05.2021 | д. Полино, д. Полино-Ашлык |
| 05.06.2021 | д. Лаймы, д. Янкова. |
| 09.06.2021 | д. М. Конданы. |
| 25.08.2021 | д. Киселева. |
| ГБУЗ ТО «Областная больница №14 имени В.Н. Шанаурина» (с. Казанское) | |
| 03.03.2021 | д. Новогергиевка |
| 10.03.2021 | д. Чирки |
| 17.03.2021 | с. Смирное |
| 24.03.2021 | д. Дальнетравное |
| 31.03.2021 | д. Щадринка |
| 07.04.2021 | с. Катайск |
| 14.04.2021 | с. Усово |
| 21.04.2021 | д. Михайловка |
| 28.04.2021 | д. Таволжан |
| 05.05.2021 | д. Кугаево |
| 12.05.2021 | с. Дубынка |
| 19.05.2021 | д. Новоалександровка |
| 26.05.2021 | д. Заречка |
| 02.06.2021 | д. Майка |
| 01.07.2021 | д. Грачи |
| 08.07.2021 | с. Яровское |
| 15.07.2021 | д. Сладчанка |
| 22.07.2021 | с. Афонькино |
| 29.07.2021 | д. Баландина |
| 02.09.2021 | с. Пешнево |
| 09.09.2021 | с. Копотилово |
| 16.09.2021 | с. Огнево |
| 23.09.2021 | д. Большие Ярки |
| 29.09.2021 | с. Гагарье |
| ГБУЗ ТО «Областная больница №14 имени В.Н. Шанаурина» (с. Казанское) Сладковская районная больница | |

| | |
|------------|--|
| 09.06.2021 | д. Новоандреевка, д. Викуловка, д.Стрункино |
| 16.06.2021 | с. Менжинское |
| 23.06.2021 | д.Рождественка |
| 30.06.2021 | д.Задонка |
| 04.08.2021 | с.Пелевино |
| 11.08.2021 | с.Ловцово |
| 18.08.2021 | д.Гуляй поле |
| 25.08.2021 | д. Малый куртал |
| 06.10.2021 | с.Красивое |
| 13.10.2021 | д.Покровка |
| 20.10.2021 | с.Лопазное |
| 27.10.2021 | п.Политотдельский, д.Новониколаевка |

ГБУЗ ТО «Областная больница №15» (с. Нижняя Тавда)

| | |
|------------|-----------------------|
| 11.01.2021 | с. Сартово |
| 12.01.2021 | д. Ивашкино |
| 13.01.2021 | д. Маслянка |
| 14.01.2021 | д. Вершина |
| 15.01.2021 | д. Байкал |
| 18.01.2021 | с. Троицкое |
| 19.01.2021 | д. Малый Хутор |
| 20.01.2021 | д. Турнаева |
| 21.01.2021 | с. Елань |
| 22.01.2021 | д. Морозовка |
| 25.01.2021 | п. Первомайский |
| 26.01.2021 | с. Новоникольское |
| 27.01.2021 | п. Нижнепристанской |
| 28.01.2021 | с. Ипкуль |
| 29.01.2021 | с. Еремино |
| 01.02.2021 | д. Бугры, д. Сосновка |
| 02.02.2021 | д. Крысова |
| 03.02.2021 | д. Мияги, д. Тангачи |
| 04.02.2021 | д. Калиновка |
| 05.02.2021 | с. Петрунькино |
| 08.02.2021 | д. Сокаловка |
| 09.02.2021 | с. Черноярка |

| | |
|------------|----------------------|
| 10.02.2021 | д. Ахманы |
| 11.02.2021 | д. Казанка |
| 12.02.2021 | д. Большой Хутор |
| 15.02.2021 | д. Малая Заморозовка |
| 16.02.2021 | Сартово |
| 17.02.2021 | д. Веселая Грива |
| 18.02.2021 | с. Новоникольское |
| 19.02.2021 | с. Тандашково |
| 24.02.2021 | с. Носырево |
| 25.02.2021 | д. Штакульская |
| 26.02.2021 | д. Петрунькино |
| 01.03.2021 | д. Юрт-Иска |
| 02.03.2021 | д. Аракчина |
| 03.03.2021 | д. Московка |
| 04.03.2021 | д. Белая Дуброва |
| 05.03.2021 | д. Понизовка |
| 09.03.2021 | д. М-Хутор |
| 10.03.2021 | д. Сартово |
| 11.03.2021 | п. Картымский |
| 12.03.2021 | п. Ключи |
| 15.03.2021 | п. Торгили |
| 16.03.2021 | д. Петрунькино |
| 17.03.2021 | с. Киндер |
| 18.03.2021 | п. Березовка |
| 19.03.2021 | д. Новотроицк |
| 22.03.2021 | д. Тукман |
| 23.03.2021 | д. Киндер |
| 24.03.2021 | д. Паченка |
| 25.03.2021 | д. Андрюшино |
| 26.03.2021 | д. Девятково |
| 29.03.2021 | д. Антропово |
| 30.03.2021 | д. Березовка |
| 31.03.2021 | д. Мияссы |
| 01.04.2021 | д. Антипино |
| 02.04.2021 | д. Конченбург |
| 05.04.2021 | д. Картымка |

| | |
|------------|---------------------|
| 06.04.2021 | д.Ключи |
| 07.04.2021 | д.Тюнево |
| 08.04.2021 | д.Тарманы |
| 09.04.2021 | д.Канаш |
| 12.04.2021 | д.Чугунаево |
| 13.04.2021 | д.Юрт-Иска |
| 14.04.2021 | д.Б. Заморозовка |
| 15.04.2021 | д.Красный, ЯР |
| 16.04.2021 | д.Иска |
| 19.04.2021 | д.Б. Хутор |
| 20.04.2021 | д.М. Хутор |
| 21.04.2021 | д.Велижаны |
| 22.04.2021 | д.М. Велижаны |
| 23.04.2021 | д.Новоникольск |
| 26.04.2021 | д.Черепаново |
| 27.04.2021 | д.Крысово |
| 28.04.2021 | д.Сосновка |
| 29.04.2021 | д.Сартово |
| 30.04.2021 | д.Петрунькино |
| 04.05.2021 | с.Сартово |
| 05.05.2021 | д.Ивашкино |
| 06.05.2021 | д.Маслянка |
| 07.05.2021 | д.Вершина |
| 11.05.2021 | д.Байкал |
| 12.05.2021 | с.Троицкое |
| 13.05.2021 | д.Малый Хутор |
| 14.05.2021 | д.Турнаева |
| 17.05.2021 | с.Елань |
| 18.05.2021 | д.Морозовка |
| 19.05.2021 | п.Первомайский |
| 20.05.2021 | с.Новоникольское |
| 21.05.2021 | п.Нижнепристанской |
| 24.05.2021 | с.Ипкуль |
| 25.05.2021 | с.Еремино |
| 26.05.2021 | с.Сартово |
| 27.05.2021 | д.Бугры, д.Сосновка |

| | |
|------------|----------------------|
| 28.05.2021 | д. Крысова |
| 31.05.2021 | д. Мияги, д. Тангачи |
| 01.06.2021 | д. Калиновка |
| 02.06.2021 | с. Петрунькино |
| 03.06.2021 | д. Соколовка |
| 04.06.2021 | с. Черноярка |
| 07.06.2021 | д. Ахманы |
| 08.06.2021 | д. Казанка |
| 09.06.2021 | д. Большой Хутор |
| 10.06.2021 | д. Малая Заморозовка |
| 11.06.2021 | д. Сартово |
| 15.06.2021 | д. Веселая Грива |
| 16.06.2021 | с. Новоникольское |
| 17.06.2021 | с. Тандашково |
| 18.06.2021 | с. Носырево |
| 21.06.2021 | д. Штакульская |
| 22.06.2021 | Петрунькино |
| 23.06.2021 | д. Юрт-Иска |
| 24.06.2021 | д. Аракчина |
| 25.06.2021 | д. Московка |
| 28.06.2021 | д. Белая Дуброва |
| 29.06.2021 | д. Понизовка |
| 30.06.2021 | М-Хутор |
| 01.07.2021 | д. Сартово |
| 02.07.2021 | п. Картымский |
| 05.07.2021 | п. Ключи |
| 06.07.2021 | п. Торгили |
| 07.07.2021 | Петрунькино |
| 08.07.2021 | с. Киндер |
| 09.07.2021 | п. Березовка |
| 12.07.2021 | Новотроицк |
| 13.07.2021 | д. Тукман |
| 14.07.2021 | д. Киндер |
| 15.07.2021 | д. Паченка |
| 16.07.2021 | д. Андрюшино |
| 19.07.2021 | д. Девятково |

| | |
|------------|-------------------|
| 20.07.2021 | д. Антропово |
| 21.07.2021 | д. Березовка |
| 22.07.2021 | д. Мияссы |
| 23.07.2021 | д. Антипино |
| 26.07.2021 | д. Конченбург |
| 27.07.2021 | д. Картымка |
| 28.07.2021 | д. Ключи |
| 29.07.2021 | д. Тюнево |
| 30.07.2021 | д. Тарманы |
| 02.08.2021 | д. Канаш |
| 03.08.2021 | д. Чугунаево |
| 04.08.2021 | д. Юрт-Иска |
| 05.08.2021 | д. Б. Заморозовка |
| 06.08.2021 | д. Красный. ЯР |
| 09.08.2021 | д. Иска |
| 10.08.2021 | д. Б. Хутор |
| 11.08.2021 | М. Хутор |
| 12.08.2021 | д. Велижаны |
| 13.08.2021 | д. М. Велижаны |
| 16.08.2021 | д. Новоникольск |
| 17.08.2021 | д. Черепаново |
| 18.08.2021 | д. Крысово |
| 19.08.2021 | д. Сосновка |
| 20.08.2021 | д. Сартово |
| 23.08.2021 | д. Петрунькино |
| 24.08.2021 | с. Сартово |
| 25.08.2021 | д. Ивашкино |
| 26.08.2021 | д. Маслянка |
| 27.08.2021 | д. Вершина |
| 30.08.2021 | д. Байкал |
| 31.08.2021 | с. Троицкое |
| 01.09.2021 | д. Малый Хутор |
| 02.09.2021 | д. Турнаева |
| 03.09.2021 | с. Елань |
| 06.09.2021 | д. Морозовка |
| 07.09.2021 | п. Первомайский |

| | |
|------------|-----------------------|
| 08.09.2021 | с. Новоникольское |
| 09.09.2021 | п. Нижнепристанской |
| 10.09.2021 | с. Ипкуль |
| 13.09.2021 | с. Еремино |
| 14.09.2021 | с. Сартово |
| 15.09.2021 | д. Бугры, д. Сосновка |
| 16.09.2021 | д. Крысова |
| 17.09.2021 | д. Мияги, д. Тангачи |
| 20.09.2021 | д. Калиновка |
| 21.09.2021 | с. Петрунькино |
| 22.09.2021 | д. Соколовка |
| 23.09.2021 | с. Черноярка |
| 24.09.2021 | д. Ахманы |
| 27.09.2021 | д. Казанка |
| 28.09.2021 | д. Большой Хутор |
| 29.09.2021 | д. Малая Заморозовка |
| 30.09.2021 | Сартово |
| 01.10.2021 | д. Веселая Грива |
| 04.10.2021 | с. Новоникольское |
| 05.10.2021 | с. Тандашково |
| 06.10.2021 | с. Носырево |
| 07.10.2021 | д. Штакульская |
| 08.10.2021 | д. Петрунькино |
| 11.10.2021 | д. Юрт-Иска |
| 12.10.2021 | д. Аракчина |
| 13.10.2021 | д. Москва |
| 14.10.2021 | д. Белая Дуброва |
| 15.10.2021 | д. Понизовка |
| 18.10.2021 | М-Хутор |
| 19.10.2021 | Сартово |
| 20.10.2021 | п. Картымский |
| 21.10.2021 | п. Ключи |
| 22.10.2021 | п. Торгили |
| 25.10.2021 | Петрунькино |
| 26.10.2021 | с. Киндер |
| 27.10.2021 | п. Березовка |

| | |
|---|-----------------|
| 28.10.2021 | д.Новотроицк |
| 29.10.2021 | д.Тукман |
| 01.11.2021 | д.Киндер |
| 02.11.2021 | д.Паченка |
| 03.11.2021 | д.Андрюшино |
| 08.11.2021 | д.Девятково |
| 09.11.2021 | д.Антропово |
| 10.11.2021 | д.Березовка |
| 11.11.2021 | д.Мияссы |
| 12.11.2021 | д.Антипино |
| 15.11.2021 | д.Конченбург |
| 16.11.2021 | д.Картымка |
| 17.11.2021 | д.Ключи |
| 18.11.2021 | д.Тюнево |
| 19.11.2021 | д.Тарманы |
| 22.11.2021 | д.Канаш |
| 23.11.2021 | п.Чугунаево |
| 24.11.2021 | д.Юрт-Иска |
| 25.11.2021 | д.Б.Заморозовка |
| 26.11.2021 | д.Красный. ЯР |
| 29.11.2021 | д.Иска |
| 30.11.2021 | д.Б. Хутор |
| 01.12.2021 | д.М. Хутор |
| 02.12.2021 | д.Велижаны |
| 03.12.2021 | д.М. Велижаны |
| 06.12.2021 | д.Новоникольск |
| 07.12.2021 | д.Черепаново |
| 08.12.2021 | д.Крысово |
| 09.12.2021 | д.Сосновка |
| 10.12.2021 | д.Сартово |
| 13.12.2021 | д.Петрунькино |
| ГБУЗ ТО «Областная больница № 20» (с.Уват) | |
| 13.01.2021 | п.Муген |
| 27.01.2021 | д.Тугалово |
| 10.02.2021 | д.Ищик |
| 24.02.2021 | д.Уюм |

| | |
|---|---------------------|
| 10.03.2021 | с. Горнослинкино |
| 24.03.2021 | с.Красный Яр |
| 14.04.2021 | д.Яр |
| 28.04.2021 | д.Сергеевка |
| 12.05.2021 | д.Сафьянка |
| 26.05.2021 | с.Алымка |
| 09.06.2021 | п.Муген |
| 23.06.2021 | д.Тугалово |
| 07.07.2021 | д.Ищик |
| 21.07.2021 | д.Уки |
| 04.08.2021 | с. Горнослинкино |
| 18.08.2021 | д.Тугалово |
| 01.09.2021 | п.Муген |
| 15.09.2021 | д.Уки |
| 06.10.2021 | с.Красный Яр |
| 20.10.2021 | с.Алымка |
| 03.11.2021 | д.Яр |
| 17.11.2021 | д.Сергеевка |
| 01.12.2021 | д.Сафьянка |
| 15.12.2021 | с.Алымка |
| ГБУЗ ТО «Областная больница №23» г. Ялutorовск | |
| 19.01.2021 | С. Беркут |
| 22.01.2021 | С. Аслана |
| 26.01.2021 | С. Карабаш |
| 28.01.2021 | С. Коктюль |
| 02.02.2021 | С. Кр. Яр |
| 04.02.2021 | Д. Каньга |
| 09.02.2021 | Д. Осиново |
| 11.02.2021 | Д. Бердюгино |
| 16.02.2021 | Д. Заводолетровское |
| 18.02.2021 | С. Т. Сингуль |
| 25.02.2021 | Д. Прогресс |
| 02.03.2021 | С. Новотьялово |
| 04.03.2021 | Д. Южное |
| 11.03.2021 | Д. Яр |
| 16.03.2021 | Ст. Кавдык |
| 18.03.2021 | С. Киево |
| 23.03.2021 | С. Зиново |
| 25.03.2021 | С. Петелино |
| 06.04.2021 | С. Ивановка |

| | |
|------------|---------------------|
| 08.04.2021 | С. Памятное |
| 13.04.2021 | Д. Малое Тихвино |
| 15.04.2021 | Д. Большое Тихвино |
| 20.04.2021 | Д. Озерная |
| 22.04.2021 | Н. Кавдык |
| 27.04.2021 | С. Хохлово |
| 29.04.2021 | Д. Криволукская |
| 06.05.2021 | Д. Кулики |
| 13.05.2021 | С. Ревда |
| 18.05.2021 | Д. Черемушки |
| 20.05.2021 | С. Беркут |
| 25.05.2021 | С. Аслана |
| 27.05.2021 | С. Карабаш |
| 08.06.2021 | С. Коктюль |
| 10.06.2021 | С. Кр. Яр |
| 17.06.2021 | Д. Каньга |
| 22.06.2021 | Д. Осиново |
| 24.06.2021 | Д. Бердюгино |
| 29.06.2021 | Д. Заводопетровское |
| 06.07.2021 | С. Т. Сингуль |
| 08.07.2021 | Д. Прогресс |
| 13.07.2021 | С. Памятное |
| 15.07.2021 | Д. Малое Тихвино |
| 20.07.2021 | Д. Большое Тихвино |
| 22.07.2021 | Д. Озерная |
| 27.07.2021 | Н. Кавдык |
| 29.07.2021 | С. Хохлово |
| 03.08.2021 | Д. Криволукская |
| 05.08.2021 | Д. Кулики |
| 10.08.2021 | С. Ревда |
| 12.08.2021 | Д. Черемушки |
| 17.08.2021 | С. Новотьялово |
| 19.08.2021 | Д. Южное |
| 24.08.2021 | Д. Яр |
| 26.08.2021 | Ст. Кавдык |
| 02.09.2021 | С. Киево |
| 07.09.2021 | С. Зиново |
| 09.09.2021 | С. Петелино |
| 14.09.2021 | С. Ивановка |
| 16.09.2021 | С. Беркут |

| | |
|--|----------------------|
| 21.09.2021 | С. Аслана |
| 23.09.2021 | С. Каребаш |
| 28.09.2021 | С. Коктюль |
| 30.09.2021 | С. Кр. Яр |
| 05.10.2021 | Д. Каньга |
| 07.10.2021 | Д. Осиново |
| 12.10.2021 | Д. Бердюгино |
| 14.10.2021 | Д. Заводалпетровское |
| 18.10.2021 | С. Т. Сингуль |
| 21.10.2021 | Д. Прогресс |
| 26.10.2021 | С. Памятное |
| 28.10.2021 | Д. Малое Тихвино |
| 09.11.2021 | Д. Большое Тихвино |
| 11.11.2021 | Д. Озерная |
| 16.11.2021 | Н. Кавдык |
| 18.11.2021 | С. Хохлово |
| 23.11.2021 | Д. Криволукская |
| 25.11.2021 | Д. Кулики |
| 07.12.2021 | С. Ревда |
| 09.12.2021 | Д. Черемушки |
| 14.12.2021 | С. Новотьялово |
| 16.12.2021 | Д. Южное |
| 21.12.2021 | Д. Яр |
| ГБУЗ ТО "Областная больница №24" (Ярково) | |
| 18.03.2021 | д. Юртобор |
| 23.03.2021 | с.Большое Чечжино |
| 24.03.2021 | с.Маранка |
| 25.03.2021 | д.Новоселово |
| 05.04.2021 | д.Строалександровка |
| 07.04.2021 | д.Куртюганы |
| 09.04.2021 | д.Карбаны |
| 19.04.2021 | д.Бачелино |
| 20.04.2021 | д.Аксарино |
| 22.04.2021 | с.Дубровное |
| 23.04.2021 | с.Мотуши |
| 26.04.2021 | п.Заречный |
| 28.04.2021 | д.Петропавловка |
| 30.04.2021 | с.Сорокина |
| 04.03.2021 | с.Караульнояр |
| 10.02.2021 | с.Щетково |

| | |
|--|--------------------------------------|
| 02.03.2021 | с.Иевлево |
| 11.03.2021 | с.Варвара |
| 24.02.2021 | с.Усалка |
| 23.02.2021 | с.Плеханово |
| 04.02.2021 | д.Никитина, Щучье |
| 12.03.2021 | с.Гилево |
| 15.03.2021 | с.Покровское |
| 25.02.2021 | ст.Усть-тавда |
| 25.01.2021 | д. Дулепино |
| 27.01.2021 | с. Новоалександровка+ д.Новотроицкое |
| 28.01.2021 | д. Старый Каишкуль |
| 12.02.2021 | с. Новый Каишкуль |
| 09.02.2021 | д. Малое Чечкино |
| 10.02.2021 | с. Щетково |
| 11.02.2021 | д. Новонерда |
| 01.03.2021 | д.Космаково |
| 29.04.2021 | П. Абаевский |
| 02.02.2021 | д.Верхнесидорово + д. Тараканово |
| ГБУЗ ТО «Областная больница №1» (р.п. Гольшманово) Аромашевская районная больница | |
| 12.01.2021 | д. Бобровка |
| 19.01.2021 | д.Большескаредная |
| 28.01.2021 | По заявкам фельдшеров ФАП |
| 14.01.2021 | д. Преображенка |
| 21.01.2021 | д. Уткарма |
| 02.02.2021 | д. Бобровка |
| 16.01.2021 | д.Большескаредная |
| 25.02.2021 | По заявкам фельдшеров ФАП |
| 04.02.2021 | д. Преображенка |
| 18.02.2021 | д. Уткарма |
| 02.03.2021 | д. Бобровка |
| 16.03.2021 | д.Большескаредная |
| 25.03.2021 | По заявкам фельдшеров ФАП |
| 04.03.2021 | д. Преображенка |
| 11.03.2021 | д. Уткарма |
| 06.04.2021 | д. Бобровка |
| 20.04.2021 | д.Большескаредная |
| 29.04.2021 | По заявкам фельдшеров ФАП |
| 08.04.2021 | д. Преображенка |
| 15.04.2021 | д. Уткарма |

| | |
|------------|---------------------------|
| 04.05.2021 | д. Бобровка |
| 18.05.2021 | д.Большекаредная |
| 27.05.2021 | По заявкам фельдшеров ФАП |
| 06.05.2021 | д. Преображенка |
| 13.05.2021 | д. Уткарма |
| 08.06.2021 | д. Бобровка |
| 22.06.2021 | д.Большекаредная |
| 10.06.2021 | д. Преображенка |
| 17.06.2021 | д. Уткарма |
| 08.07.2021 | д. Бобровка |
| 13.07.2021 | д.Большекаредная |
| 01.07.2021 | По заявкам фельдшеров ФАП |
| 08.07.2021 | д. Преображенка |
| 15.07.2021 | д. Уткарма |
| 29.07.2021 | По заявкам фельдшеров ФАП |
| 03.08.2021 | д. Бобровка |
| 10.08.2021 | д.Большекаредная |
| 05.08.2021 | д. Преображенка |
| 12.08.2021 | д. Уткарма |
| 26.08.2021 | По заявкам фельдшеров ФАП |
| 07.09.2021 | д. Бобровка |
| 14.09.2021 | д.Большекаредная |
| 09.09.2021 | д. Преображенка |
| 16.09.2021 | д. Уткарма |
| 30.09.2021 | По заявкам фельдшеров ФАП |
| 05.10.2021 | д. Бобровка |
| 12.10.2021 | д.Большекаредная |
| 07.10.2021 | д. Преображенка |
| 14.10.2021 | д. Уткарма |
| 28.10.2021 | По заявкам фельдшеров ФАП |
| 02.11.2021 | д. Бобровка |
| 16.11.2021 | д.Большекаредная |
| 18.11.2021 | д. Уткарма |
| 25.11.2021 | По заявкам фельдшеров ФАП |
| 07.12.2021 | д. Бобровка |
| 14.12.2021 | д.Большекаредная |
| 16.12.2021 | д. Уткарма |
| 23.12.2021 | По заявкам фельдшеров ФАП |

**ГБУЗ ТО «Областная больница №11» (р.п. Голышманово)
Юргинская районная больница**

| | |
|---|-----------------------------|
| 15.01.2021 | с. Лесное |
| 22.01.2021 | с. Северо-Плетнево |
| 12.02.2021 | с. Новый Тап |
| 26.02.2021 | с. Агарак |
| 12.03.2021 | с. Северо-Плетнево |
| 26.03.2021 | с. Зоново |
| 16.04.2021 | с. Шипаково |
| 30.04.2021 | с. Лабино |
| 14.05.2021 | с. Бушуево |
| 28.05.2021 | д. Трошина- д. Чуманово |
| 11.06.2021 | с. Володино |
| 25.06.2021 | д. Соколова |
| 16.07.2021 | с. Лесное |
| 30.07.2021 | д. Новая-Деревня |
| 13.08.2021 | с. Новый Тап |
| 27.08.2021 | с. Лесное |
| 10.09.2021 | с. Северо-Плетнево |
| 24.09.2021 | с. Агарак |
| 15.10.2021 | с. Шипаково |
| 29.10.2021 | с. Зоново |
| 12.11.2021 | с. Лабино |
| 26.11.2021 | с. Бушуево |
| 17.12.2021 | с. Новый Тап |
| 10.12.2021 | с. Володино |
| ГБУЗ ТО «Областная больница №1» (р.п. Голышманово) | |
| 13.01.2021 | д. Крупинина |
| 19.01.2021 | д. Гришина |
| 26.01.2021 | д. Кармацкая |
| 28.01.2021 | д. Быстрая |
| 14.01.2021 | д. Скарединка |
| 20.01.2021 | д. Большие Чирки |
| 21.01.2021 | д. Дербень |
| 27.01.2021 | д. Винокурова |
| 02.02.2021, 11.02.2021 | д. Новоселки |
| 03.02.2021 | д. Брованова |
| 04.02.2021 | д. Горбунова |
| 09.02.2021 | д. Свистуха |
| 10.02.2021 | д. Алексеевка |
| 16.02.2021 | д. Хмелевка, Новая Хмелевка |

| | |
|------------|----------------------|
| 18.02.2021 | д. Мокрушина |
| 24.02.2021 | д.Одина(Малышенское) |
| 25.02.2021 | д. Сеенина |
| 17.03.2021 | д. Русакова |
| 02.03.2021 | д. Михайловка |
| 03.03.2021 | д. Мелкозероова |
| 04.03.2021 | д. Дранкова |
| 10.03.2021 | д. Черемшанка |
| 11.03.2021 | с. Гольшманово |
| 16.03.2021 | д. Куанецова |
| 17.03.2021 | д. Шулындино |
| 18.03.2021 | д. Робчuki |
| 23.03.2021 | д.Солодилова |
| 24.03.2021 | д.Усть-Малые Чирки |
| 25.03.2021 | д.Средние Чирки |
| 30.03.2021 | д.Плотина |
| 31.03.2021 | д.Садовщикова |
| 27.04.2021 | д. Крупинина |
| 29.04.2021 | д. Скарёдинка |
| 01.04.2021 | д.Малиновка |
| 02.04.2021 | д.Глубокая |
| 06.04.2021 | п.Ламенский |
| 07.04.2021 | с.Королево |
| 08.04.2021 | Д.Боровлянка |
| 13.04.2021 | С.Медведево |
| 14.04.2021 | Д.Скарёдная |
| 15.04.2021 | С.Усть-Ламенкка |
| 22.04.2021 | С.Гладилово |
| 12.05.2021 | д.Гришина |
| 13.05.2021 | д. Большие Чирки |
| 18.05.2021 | д. Дербень |
| 19.05.2021 | д. Кармацкая |
| 20.05.2021 | д. Винокурова |
| 25.05.2021 | д. Новоселки |
| 26.05.2021 | д. Брованова |
| 27.05.2021 | д. Горбунова |
| 20.05.2021 | д. Земляная |
| 03.06.2021 | д.Новоселки |
| 01.03.2021 | д. Свистуха |
| 02.06.2021 | д. Алексеевка |

| | |
|------------|-----------------------------|
| 08.06.2021 | д. Хмелевка. Новая Хмелевка |
| 07.06.2021 | д. Мокрушина |
| 13.06.2021 | д. Свирина |
| 15.06.2021 | д. Мелкозерова |
| 21.06.2021 | д. Черемшанка |
| 24.06.2021 | д.Боровлянка |
| 29.06.2021 | с.Медведево |
| 09.06.2021 | Д. Никольск |
| 10.06.2021 | Д.Оськина |
| 15.06.2021 | Д.Одина |
| 16.06.2021 | Д.Евсино |
| 17.06.2021 | С.Бескозобово |
| 22.06.2021 | Д.Терехина |
| 23.06.2021 | Д.Лапушина |
| 06.07.2021 | д.Русаково |
| 08.07.2021 | д.Одина |
| 14.07.2021 | д.Михайловка |
| 20.07.2021 | д.Дранкова |
| 22.07.2021 | с.Гольшманово |
| 27.07.2021 | д.Кузнецова |
| 28.07.2021 | д.Шулындино |
| 29.07.2021 | д.Робчуки |
| 01.07.2021 | д.Турлаки |
| 03.08.2021 | д.Солодилова |
| 04.08.2021 | Д.Усть-Малые Чирки |
| 05.08.2021 | Д.Средние Чирки |
| 10.08.2021 | Д.Плотина |
| 11.08.2021 | Д.Садовщикова |
| 12.08.2021 | Д.Малиновка |
| 17.08.2021 | Д.Глубокая |
| 18.08.2021 | П.Ламенский |
| 19.08.2021 | С.Королево |
| 24.08.2021 | Д.Боровлянка |
| 25.08.2021 | С.Медведево |
| 26.08.2021 | Д.Скаредная |
| 31.08.2021 | С.Усть-Ламенка |
| 09.08.2021 | д. Крупинина |
| 09.09.2021 | д. Скарединка |
| 14.09.2021 | д.Гришина |
| 15.09.2021 | д. Большие Чирки |

| | |
|------------|-----------------------------|
| 16.09.2021 | д. Дербань |
| 21.09.2021 | д. Кармацкая |
| 22.09.2021 | д. Винокурова |
| 23.09.2021 | д. Быстрая |
| 28.09.2021 | д. Новоселки |
| 29.09.2021 | д. Брованова |
| 30.09.2021 | д. Горбунова |
| 02.09.2021 | д. Земляная |
| 07.09.2021 | с.Гладилово |
| 12.10.2021 | д.Новоселки |
| 05.10.2021 | д. Свистуха |
| 07.10.2021 | д. Алексеевка |
| 14.10.2021 | д. Хмелевка, Новая Хмелевка |
| 19.10.2021 | д. Русакова |
| 21.10.2021 | д. Мокрушина |
| 26.10.2021 | д.Одина(Мальшенское) |
| 28.10.2021 | д. Свинина |
| 09.11.2021 | д. Михайловка |
| 11.11.2021 | д. Мелкозероова |
| 16.11.2021 | д. Дранкова |
| 18.11.2021 | д. Черемшанка |
| 23.11.2021 | с. Голышманово |
| 25.11.2021 | д. Кузнецова |
| 30.11.2021 | д. Шулындино |
| 02.12.2021 | д. Робчуки |
| 07.12.2021 | д.Солодилова |
| 14.12.2021 | Д.Средние Чирки |
| 16.12.2021 | Д.Плотина |
| 09.12.2021 | Д.Садовщикова |

ГБУЗ ТО «Областная больница №19» (г.Тюмень)

| | |
|------------|-------------------|
| 11.01.2021 | р.п. Богандинский |
| 12.01.2021 | с. Борки |
| 13.01.2021 | р.п. Винзили |
| 14.01.2021 | р.п. Боровский |
| 18.01.2021 | с. Червишаво |
| 19.01.2021 | с. Мальковская |
| 20.01.2021 | с. Успенка |
| 21.01.2021 | п. Московский |
| 25.01.2021 | с. Ембаево |
| 26.01.2021 | с. Мальково |

| | |
|------------|-------------------|
| 27.01.2021 | с. Онохино |
| 28.01.2021 | п. Новотарманский |
| 11.01.2021 | с. Борки |
| 12.01.2021 | с. Горьковка |
| 13.01.2021 | с. Ембаево |
| 14.01.2021 | с. Кулаково |
| 15.01.2021 | с. Мальково |
| 18.01.2021 | п. Московский |
| 19.01.2021 | с. Онохино |
| 20.01.2021 | с. Яр |
| 21.01.2021 | с. Перевалово |
| 22.01.2021 | с. Лугорео |
| 25.01.2021 | п. Андреевский |
| 26.01.2021 | с. Чикча |
| 27.01.2021 | с. Успенка |
| 28.01.2021 | с. Каменка |
| 29.01.2021 | с. Созоново |
| 01.02.2021 | р.п. Богандинский |
| 02.02.2021 | с. Борки |
| 03.02.2021 | р.п. Винзили |
| 04.02.2021 | р.п. Боровский |
| 08.02.2021 | с. Горьковка |
| 09.02.2021 | с. Каскара |
| 10.02.2021 | с. Яр |
| 11.02.2021 | п. Московский |
| 15.02.2021 | п. Новотарманский |
| 16.02.2021 | с. Червишево |
| 17.02.2021 | с. Успенка |
| 18.02.2021 | с. Перевалово |
| 22.02.2021 | с. Ембаево |
| 23.02.2021 | с. Мальково |
| 24.02.2021 | с. Кулаково |
| 25.02.2021 | с. Онохино |
| 01.02.2021 | с. Борки |
| 02.02.2021 | с. Горьковка |
| 03.02.2021 | с. Ембаево |
| 04.02.2021 | с. Кулаково |
| 05.02.2021 | с. Мальково |
| 08.02.2021 | п. Московский |
| 09.02.2021 | с. Онохино |
| 10.02.2021 | д. Падерина |
| 11.02.2021 | п. Молодежный |

| | |
|------------|-------------------|
| 12.02.2021 | д. Нариманова |
| 15.02.2021 | д. Большие Акияры |
| 16.02.2021 | д. Зырянка |
| 17.02.2021 | с. Салаирка |
| 18.02.2021 | с. Княжево |
| 19.02.2021 | п. Новотуринский |
| 22.02.2021 | д. Якуши |
| 23.02.2021 | д. Ушакова |
| 24.02.2021 | с. Муллаши |
| 25.02.2021 | с. Успенка |
| 26.02.2021 | с. Каменка |
| 01.03.2021 | р.п. Богандинский |
| 02.03.2021 | с. Борки |
| 03.03.2021 | р.п. Винзили |
| 04.03.2021 | р.п. Боровский |
| 08.03.2021 | с. Горьковка |
| 09.03.2021 | с. Каскара |
| 10.03.2021 | п. Московский |
| 11.03.2021 | с. Луговое |
| 15.03.2021 | п. Новотарманский |
| 16.03.2021 | с. Червишево |
| 17.03.2021 | с. Успенка |
| 18.03.2021 | п. Андреевский |
| 22.03.2021 | с. Ембаево |
| 23.03.2021 | с. Мальково |
| 24.03.2021 | с. Кулаково |
| 25.03.2021 | с. Онохино |
| 29.03.2021 | с. Чикча |
| 30.03.2021 | с. Каменка |
| 31.03.2021 | с. Созоново |
| 01.03.2021 | с. Борки |
| 02.03.2021 | с. Горьковка |
| 03.03.2021 | с. Ембаево |
| 04.03.2021 | с. Кулаково |
| 05.03.2021 | с. Мальково |
| 08.03.2021 | п. Московский |
| 09.03.2021 | с. Онохино |
| 10.03.2021 | п. Кунчур |
| 11.03.2021 | д. Есаулова |
| 12.03.2021 | д. Криводанова |
| 15.03.2021 | д. Янтык |
| 16.03.2021 | с. Гусево |

| | |
|------------|---------------------|
| 17.03.2021 | д. Субботина |
| 18.03.2021 | д. Решетникова |
| 19.03.2021 | с. Кулига |
| 22.03.2021 | д. Малиновка |
| 23.03.2021 | д. Друганова |
| 24.03.2021 | с. Леваша |
| 25.03.2021 | с. Мичурино |
| 26.03.2021 | д. Молчанова |
| 29.03.2021 | с. Успенка |
| 30.03.2021 | с. Созоново |
| 31.03.2021 | д. Падерина |
| 01.04.2021 | р.п. Богандинский |
| 05.04.2021 | с. Борки |
| 06.04.2021 | р.п. Винзили |
| 07.04.2021 | р.п. Боровский |
| 08.04.2021 | с. Горьковка |
| 12.04.2021 | с. Каскара |
| 13.04.2021 | п. Московский |
| 14.04.2021 | с. Ембаево |
| 15.04.2021 | д. Нариманова |
| 19.04.2021 | с. Кулаково |
| 20.04.2021 | с. Мальково |
| 21.04.2021 | п. Новотерманский |
| 22.04.2021 | с. Успенка |
| 26.04.2021 | с. Червишево |
| 27.04.2021 | д. Падерина |
| 28.04.2021 | с. Онохино |
| 29.04.2021 | п. Молодежный |
| 01.04.2021 | с. Борки |
| 02.04.2021 | с. Горьковка |
| 05.04.2021 | с. Ембаево |
| 06.04.2021 | с. Кулаково |
| 07.04.2021 | с. Мальково |
| 08.04.2021 | п. Московский |
| 09.04.2021 | с. Онохино |
| 12.04.2021 | д. Головина |
| 13.04.2021 | с. Богандинское |
| 14.04.2021 | д. Железный-Перебор |
| 15.04.2021 | с. Щербак |
| 16.04.2021 | д. Марай |
| 19.04.2021 | д. Пышминка |
| 20.04.2021 | д. Чаплык |

| | |
|------------|-------------------|
| 21.04.2021 | с. Яр |
| 22.04.2021 | с. Перевалово |
| 23.04.2021 | с. Луговое |
| 26.04.2021 | п. Андреевский |
| 27.04.2021 | с. Чикча |
| 28.04.2021 | с. Каменка |
| 29.04.2021 | с. Созоново |
| 30.04.2021 | с. Успенка |
| 03.05.2021 | р.п. Богандинский |
| 04.05.2021 | с. Борки |
| 05.05.2021 | р.п. Винзили |
| 06.05.2021 | р.п. Боровский |
| 10.05.2021 | с. Каскара |
| 11.05.2021 | п. Московский |
| 12.05.2021 | с. Ембаево |
| 13.05.2021 | с. Кулаково |
| 17.05.2021 | с. Мальково |
| 18.05.2021 | п. Новотарманский |
| 19.05.2021 | с. Горьковка |
| 20.05.2021 | с. Червишево |
| 24.05.2021 | с. Успенка |
| 25.05.2021 | с. Онохино |
| 26.05.2021 | д. Большие Акияры |
| 27.05.2021 | д. Зырянка |
| 31.05.2021 | с. Салаирка |
| 03.05.2021 | с. Борки |
| 04.05.2021 | с. Горьковка |
| 05.05.2021 | с. Ембаево |
| 06.05.2021 | с. Кулаково |
| 07.05.2021 | с. Мальково |
| 10.05.2021 | п. Московский |
| 11.05.2021 | с. Онохино |
| 12.05.2021 | д. Падерина |
| 13.05.2021 | п. Молодежный |
| 14.05.2021 | д. Нариманова |
| 17.05.2021 | д. Большие Акияры |
| 18.05.2021 | д. Зырянка |
| 19.05.2021 | с. Салаирка |
| 20.05.2021 | с. Княжево |
| 21.05.2021 | п. Новотуринский |
| 24.05.2021 | д. Якуши |
| 25.05.2021 | д. Ушакова |

| | |
|------------|-------------------|
| 26.05.2021 | с. Муллаши |
| 27.05.2021 | п. Кунчур |
| 28.05.2021 | д. Есаулова |
| 30.05.2021 | д. Криводанова |
| 31.05.2021 | с. Успенка |
| 01.06.2021 | р.п. Богандинский |
| 02.06.2021 | с. Борки |
| 03.06.2021 | р.п. Винзили |
| 07.06.2021 | р.п. Боровский |
| 08.06.2021 | с. Каскара |
| 09.06.2021 | п. Московский |
| 10.06.2021 | с. Ембаево |
| 14.06.2021 | с. Кулаково |
| 15.06.2021 | с. Мальково |
| 16.06.2021 | п. Новотарманский |
| 17.06.2021 | с. Горьковка |
| 21.06.2021 | с. Червищево |
| 22.06.2021 | с. Успенка |
| 23.06.2021 | с. Онохино |
| 24.06.2021 | с. Княжево |
| 28.06.2021 | п. Новотуринский |
| 29.06.2021 | д. Якуши |
| 30.06.2021 | д. Ушакова |
| 01.06.2021 | с. Борки |
| 02.06.2021 | с. Горьковка |
| 03.06.2021 | с. Ембаево |
| 04.06.2021 | с. Кулаково |
| 07.06.2021 | с. Мальково |
| 08.06.2021 | п. Московский |
| 09.06.2021 | с. Онохино |
| 10.06.2021 | д. Янтык |
| 11.06.2021 | с. Гусево |
| 14.06.2021 | д. Субботина |
| 15.06.2021 | д. Решетникова |
| 16.06.2021 | с. Кулига |
| 17.06.2021 | д. Малиновка |
| 18.06.2021 | д. Друганова |
| 21.06.2021 | с. Леваша |
| 22.06.2021 | с. Мичурино |
| 23.06.2021 | д. Молчанова |
| 24.06.2021 | д. Головина |
| 25.06.2021 | с. Богандинское |

| | |
|------------|---------------------|
| 28.06.2021 | д. Железный-Перебор |
| 29.06.2021 | с. Щербак |
| 30.06.2021 | с. Успенка |
| 01.07.2021 | р.п. Богандинский |
| 05.07.2021 | р.п. Винзили |
| 06.07.2021 | с. Боржи |
| 07.07.2021 | р.п. Боровский |
| 08.07.2021 | с. Каскара |
| 12.07.2021 | с. Ембаево |
| 13.07.2021 | п. Московский |
| 14.07.2021 | с. Кулаково |
| 15.07.2021 | с. Мальково |
| 19.07.2021 | с. Горьковка |
| 20.07.2021 | п. Новотарманский |
| 21.07.2021 | с. Червищево |
| 22.07.2021 | с. Успенка |
| 26.07.2021 | с. Муллаши |
| 27.07.2021 | с. Онохино |
| 28.07.2021 | п. Кунчур |
| 29.07.2021 | д. Есаулова |
| 01.07.2021 | с. Барки |
| 02.07.2021 | с. Горьковка |
| 05.07.2021 | с. Ембаево |
| 06.07.2021 | с. Кулаково |
| 07.07.2021 | с. Мальково |
| 08.07.2021 | п. Московский |
| 09.07.2021 | с. Онохино |
| 12.07.2021 | д. Марай |
| 13.07.2021 | д. Пыщминка |
| 14.07.2021 | д. Чаплык |
| 15.07.2021 | с. Яр |
| 16.07.2021 | с. Перевалово |
| 19.07.2021 | с. Луговое |
| 20.07.2021 | п. Андреевский |
| 21.07.2021 | с. Чикча |
| 22.07.2021 | с. Каменка |
| 23.07.2021 | с. Созоново |
| 26.07.2021 | д. Падерина |
| 27.07.2021 | п. Молодежный |
| 28.07.2021 | д. Нариманова |
| 29.07.2021 | д. Большие Акияры |
| 30.07.2021 | с. Успенка |

| | |
|------------|-------------------|
| 02.08.2021 | р.п. Богандинский |
| 03.08.2021 | с. Борки |
| 04.08.2021 | р.п. Винзили |
| 05.08.2021 | р.п. Боровский |
| 09.08.2021 | с. Каскара |
| 10.08.2021 | п. Московский |
| 11.08.2021 | с. Ембаево |
| 12.08.2021 | с. Кулаково |
| 16.08.2021 | с. Мальково |
| 17.08.2021 | п. Новотарманский |
| 18.08.2021 | с. Горьковка |
| 19.08.2021 | с. Червишево |
| 23.08.2021 | с. Успенка |
| 24.08.2021 | с. Онохино |
| 25.08.2021 | д. Янтык |
| 26.08.2021 | с. Гусево |
| 30.08.2021 | д. Субботина |
| 31.08.2021 | д. Решетникова |
| 02.08.2021 | с. Борки |
| 03.08.2021 | с. Горьковка |
| 04.08.2021 | с. Ембаево |
| 05.08.2021 | с. Кулаково |
| 06.08.2021 | с. Мальково |
| 09.08.2021 | п. Московский |
| 10.08.2021 | с. Онохино |
| 11.08.2021 | д. Зырянка |
| 12.08.2021 | с. Салаирка |
| 13.08.2021 | с. Княжево |
| 16.08.2021 | п. Новотуринский |
| 17.08.2021 | д. Якуши |
| 18.08.2021 | д. Ушакова |
| 19.08.2021 | с. Мүллаши |
| 20.08.2021 | п. Кунчур |
| 23.08.2021 | д. Есаулова |
| 24.08.2021 | д. Криводанова |
| 25.08.2021 | д. Янтык |
| 26.08.2021 | с. Гусево |
| 27.08.2021 | д. Субботина |
| 30.08.2021 | д. Решетникова |
| 31.08.2021 | с. Успенка |
| 01.09.2021 | р.п. Богандинский |
| 02.09.2021 | с. Борки |

| | |
|------------|---------------------|
| 06.09.2021 | р.п. Винзили |
| 07.09.2021 | р.п. Боровский |
| 08.09.2021 | с. Каскара |
| 09.09.2021 | п. Московский |
| 13.09.2021 | с. Ембаево |
| 14.09.2021 | с. Кулаково |
| 15.09.2021 | с. Мальково |
| 16.09.2021 | п. Новотарманский |
| 20.09.2021 | с. Горьковка |
| 21.09.2021 | с. Червищево |
| 22.09.2021 | с. Успенка |
| 23.09.2021 | с. Онохино |
| 27.09.2021 | с. Кулига |
| 28.09.2021 | д. Малиновка |
| 29.09.2021 | д. Друганова |
| 30.09.2021 | с. Леваши |
| 01.09.2021 | с. Борки |
| 02.09.2021 | с. Горьковка |
| 03.09.2021 | с. Ембаево |
| 06.09.2021 | с. Кулаково |
| 07.09.2021 | с. Мальково |
| 08.09.2021 | п. Московский |
| 09.09.2021 | с. Онохино |
| 10.09.2021 | с. Кулига |
| 13.09.2021 | д. Малиновка |
| 14.09.2021 | д. Друганова |
| 15.09.2021 | с. Леваши |
| 16.09.2021 | с. Мичурино |
| 17.09.2021 | д. Молчанова |
| 20.09.2021 | д. Головина |
| 21.09.2021 | с. Богандинское |
| 22.09.2021 | д. Железный-Перебор |
| 23.09.2021 | с. Щербак |
| 24.09.2021 | д. Марай |
| 27.09.2021 | д. Пышминка |
| 28.09.2021 | д. Чаплык |
| 29.09.2021 | с. Яр |
| 30.09.2021 | с. Успенка |
| 04.10.2021 | с. Борки |
| 05.10.2021 | р.п. Винзили |
| 06.10.2021 | р.п. Богандинский |
| 07.10.2021 | р.п. Боровский |

| | |
|------------|-------------------|
| 11.10.2021 | п. Московский |
| 12.10.2021 | с. Ембаево |
| 13.10.2021 | с. Каскара |
| 14.10.2021 | с. Кулаково |
| 18.10.2021 | п. Новотарманский |
| 19.10.2021 | с. Горьковка |
| 20.10.2021 | с. Мальково |
| 21.10.2021 | с. Червищево |
| 25.10.2021 | с. Онохино |
| 26.10.2021 | с. Леваша |
| 27.10.2021 | с. Успенка |
| 28.10.2021 | с. Мичурино |
| 01.10.2021 | с. Борки |
| 04.10.2021 | с. Горьковка |
| 05.10.2021 | с. Ембаево |
| 06.10.2021 | с. Кулаково |
| 07.10.2021 | с. Мальково |
| 08.10.2021 | п. Московский |
| 11.10.2021 | с. Онохино |
| 12.10.2021 | с. Перевалово |
| 13.10.2021 | с. Луговое |
| 14.10.2021 | п. Андреевский |
| 15.10.2021 | с. Чикча |
| 18.10.2021 | с. Каменка |
| 19.10.2021 | с. Созоново |
| 20.10.2021 | д. Падерина |
| 21.10.2021 | п. Молодежный |
| 22.10.2021 | д. Нариманова |
| 25.10.2021 | д. Большие Акияры |
| 26.10.2021 | д. Зырянка |
| 27.10.2021 | с. Салаирка |
| 28.10.2021 | с. Княжево |
| 29.10.2021 | с. Успенка |
| 01.11.2021 | р.п. Богандинский |
| 02.11.2021 | с. Борки |
| 03.11.2021 | р.п. Винзили |
| 04.11.2021 | р.п. Боровский |
| 08.11.2021 | с. Каскара |
| 09.11.2021 | п. Московский |
| 10.11.2021 | с. Ембаево |
| 11.11.2021 | с. Кулаково |
| 15.11.2021 | с. Мальково |

| | |
|------------|---------------------|
| 16.11.2021 | п. Новотарманский |
| 17.11.2021 | с. Горьковка |
| 18.11.2021 | с. Червишево |
| 22.11.2021 | с. Успенка |
| 23.11.2021 | с. Онохино |
| 24.11.2021 | д. Головина |
| 25.11.2021 | с. Богандинское |
| 29.11.2021 | д. Железный-Перебор |
| 30.11.2021 | с. Щербак |
| 01.11.2021 | с. Борки |
| 02.11.2021 | с. Горьковка |
| 03.11.2021 | с. Ембаево |
| 04.11.2021 | с. Кулаково |
| 05.11.2021 | с. Мальково |
| 08.11.2021 | п. Московский |
| 09.11.2021 | с. Онохино |
| 10.11.2021 | д. Якуши |
| 11.11.2021 | д. Ушакова |
| 12.11.2021 | с. Муллаши |
| 15.11.2021 | п. Кунчур |
| 16.11.2021 | д. Есаулова |
| 17.11.2021 | д. Криводанова |
| 18.11.2021 | д. Янтык |
| 19.11.2021 | с. Гусево |
| 22.11.2021 | д. Субботина |
| 23.11.2021 | д. Решетникова |
| 24.11.2021 | с. Кулига |
| 25.11.2021 | д. Малиновка |
| 26.11.2021 | д. Друганова |
| 29.11.2021 | с. Леваши |
| 30.11.2021 | с. Успенка |
| 01.12.2021 | р.п. Богандинский |
| 02.12.2021 | с. Борки |
| 06.12.2021 | р.п. Боровский |
| 07.12.2021 | р.п. Винзили |
| 08.12.2021 | с. Каскара |
| 09.12.2021 | п. Московский |
| 13.12.2021 | с. Кулаково |
| 14.12.2021 | с. Ембаево |
| 15.12.2021 | с. Мальково |
| 16.12.2021 | п. Новотарманский |
| 20.12.2021 | с. Червишево |

| | |
|------------|---------------------|
| 21.12.2021 | с. Горьковка |
| 22.12.2021 | с. Успенка |
| 23.12.2021 | с. Онохино |
| 27.12.2021 | д. Пышминка |
| 28.12.2021 | д. Марай |
| 29.12.2021 | д. Чаплык |
| 01.12.2021 | с. Борки |
| 02.12.2021 | с. Горьковка |
| 03.12.2021 | с. Ембаево |
| 06.12.2021 | с. Кулаково |
| 07.12.2021 | с. Мальково |
| 08.12.2021 | п. Московский |
| 09.12.2021 | с. Онохино |
| 10.12.2021 | с. Мичурино |
| 13.12.2021 | д. Молчанова |
| 14.12.2021 | д. Головина |
| 15.12.2021 | с. Богандинское |
| 16.12.2021 | д. Железный-Перебор |
| 17.12.2021 | с. Щербак |
| 20.12.2021 | д. Марай |
| 21.12.2021 | д. Пышминка |
| 22.12.2021 | д. Чаплык |
| 23.12.2021 | с. Яр |
| 24.12.2021 | с. Перевалово |
| 27.12.2021 | с. Луговое |
| 28.12.2021 | п. Андреевский |
| 29.12.2021 | с. Чикча |
| 30.12.2021 | с. Успенка |

Основной целью отраслевой статистики является обеспечение пользователей достоверной информацией, отвечающей международным стандартам для повышения эффективности принятия управленческих решений.

С этой целью в регионе создана Интегрированная региональная информационная система здравоохранения Тюменской области (ИРИС). Сбор, обработка и хранение статистической информации осуществляется с помощью модуля ИРИС «Автоматизированная система сбора и обработки отчетности» (АССОО). Ввод данных в систему через WEB-интерфейс позволяет эффективно управлять ресурсами здравоохранения на основе мониторинга и анализа показателей качества медицинского обслуживания за счет:

- увеличения объема и надежности оперативной информации;
- существенного улучшения информационного обмена для всех звеньев системы здравоохранения, включая уровни управления;
- обеспечения мониторинга показателей состояния здоровья населения и реализации приоритетного национального проекта «Здоровье» в режиме реального времени.

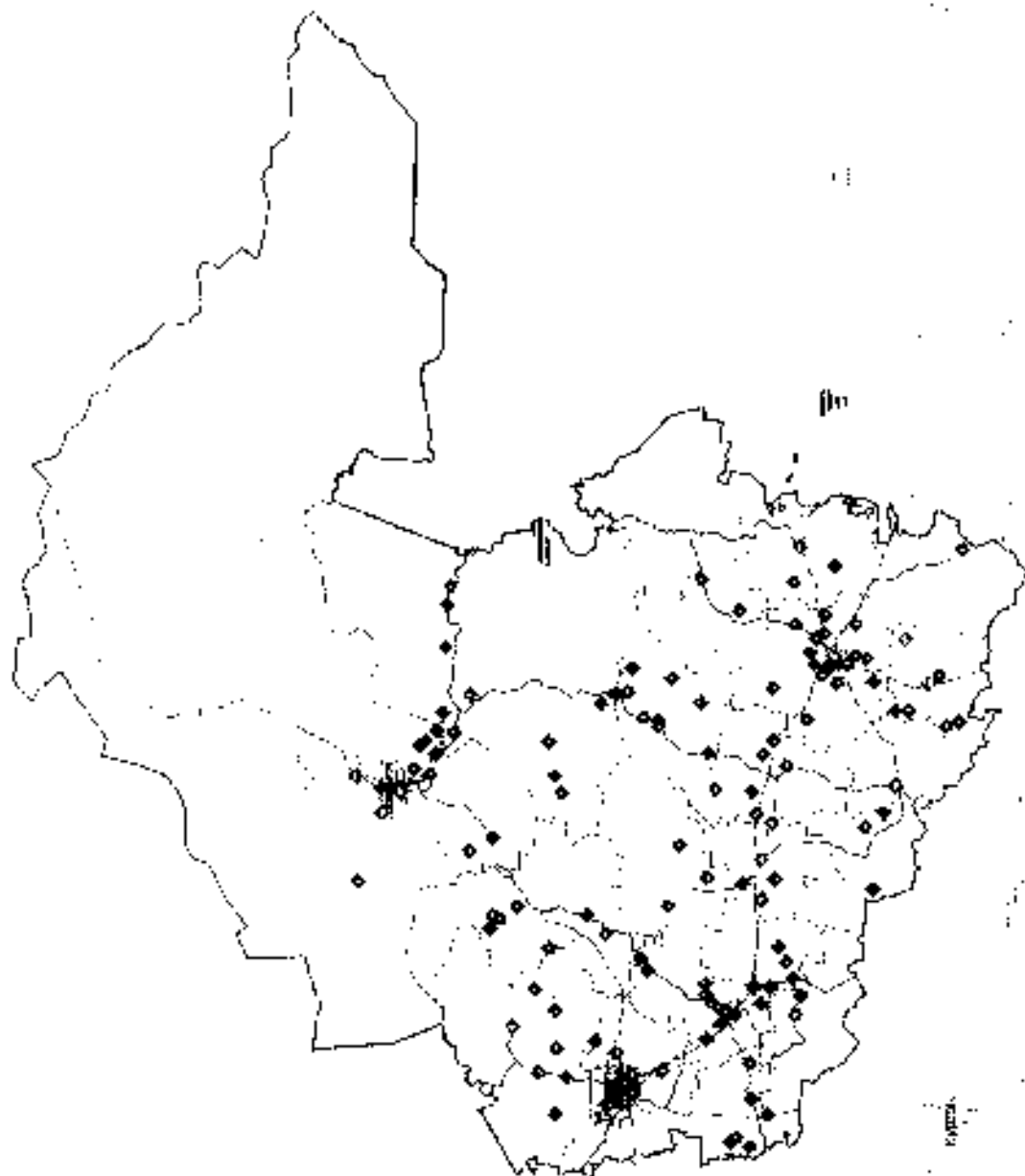
Во исполнение поручения заместителя председателя Правительства Российской Федерации Т.А. Голиковой от 25.05.2020г. № ТГ-П6-5554, в целях обеспечения сбора и предоставления сведений по реализации национальных проектов «Здравоохранение» и «Демография» в национальной системе мониторинга национальных проектов организован мониторинг согласно приказу Департамента здравоохранения Тюменской области от 24.07.2019г. № 702 «О предоставлении сведений по реализации национальных проектов в Тюменской области» (изм. 17.06.2020 №404, от 16.11.2020 №735) в ежемесячном и ежеквартальном режиме по медицинским организациям Тюменской области без автономных округов.

Согласно письму Департамента здравоохранения Тюменской области от 08.06.2020 № 6569/22 «По контролю оказания первичной медико-санитарной помощи» организован мониторинг в ежеквартальном режиме об эксплуатации мобильных медицинских комплексов по медицинским организациям Тюменской области без автономных округов в разрезе населенных пунктов.

Согласно письму Департамента здравоохранения Тюменской области от 23.07.2020 № 8528/22 «О закупках медицинского оборудования» организован мониторинг по контролю закупок и эффективности используемого оборудования, приобретенного в рамках национальных проектов в ежемесячном режиме.

Рисунок 6

Карта-схема оптимального размещения медицинских организаций с зонированием территории Тюменской области реновации объектов здравоохранения Тюменской области



Замена и ремонт ФАПов
Строительство и ремонт МО

г. Тюмень




Рисунок 6.2

Филиал №1 Абатская районная больница
ГБУЗ ТО «Областная больница №4» (г. Ишим)
Абатский район

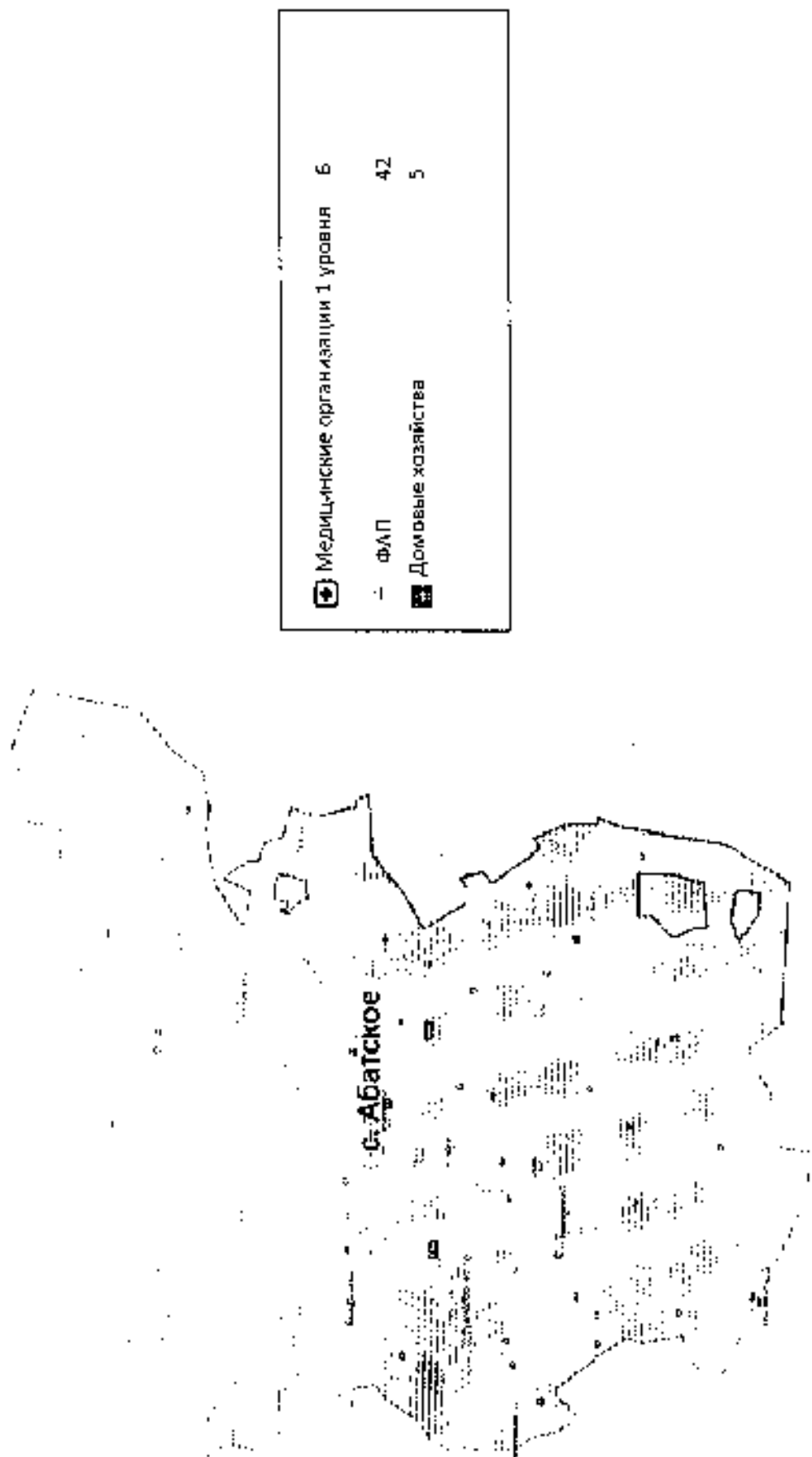


Рисунок 6.3

Объединенный филиал №3 Армизонская районная больница ГБУЗ ТО «Областная больница №4» (г. Ишим)

Армизонский район

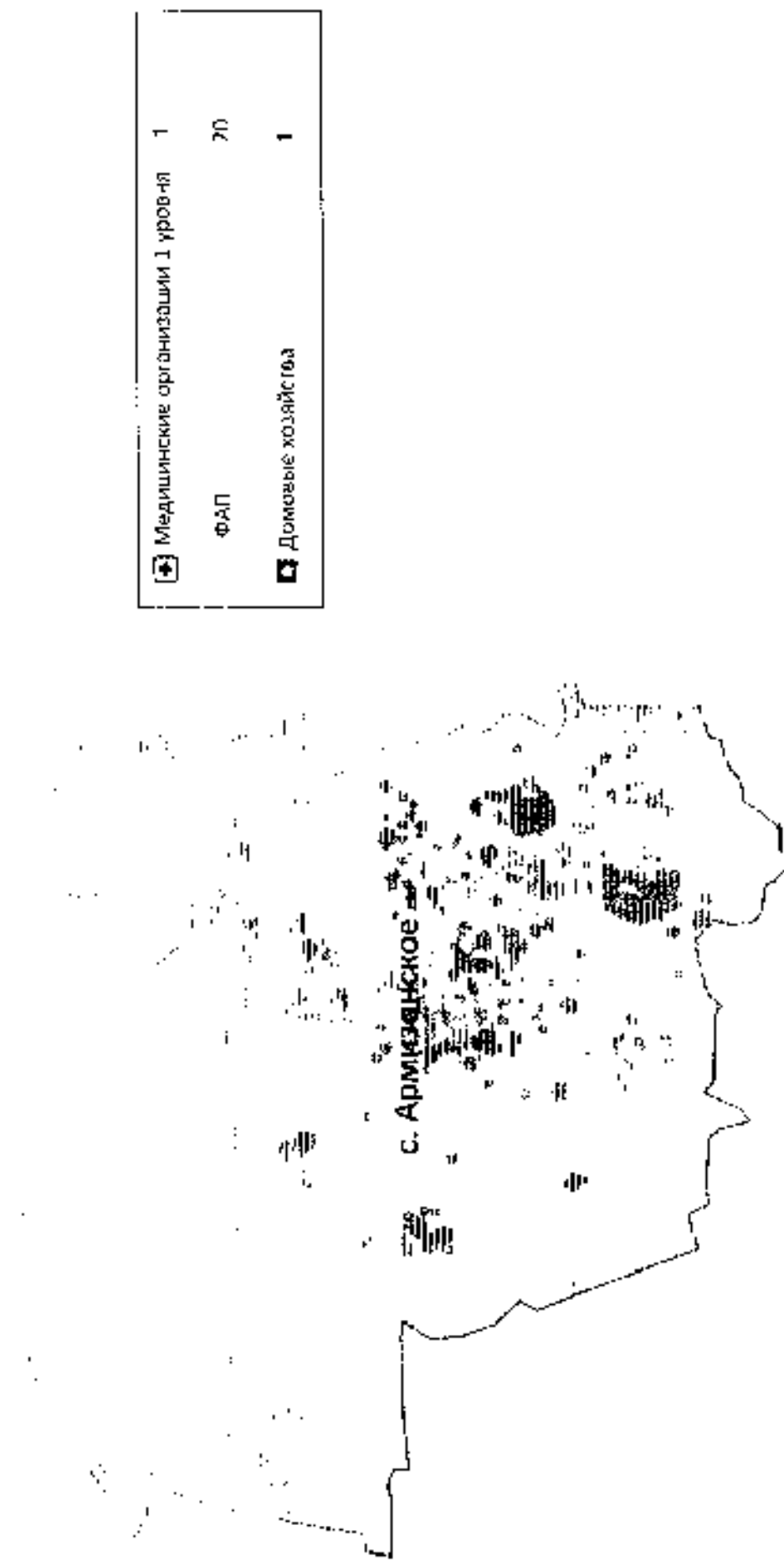


Рисунок 6.4

Филиал №2 Аромашевская районная больница ГБУЗ ТО «Областная больница №11» (р.п. Голышманово)

Аромашевский район

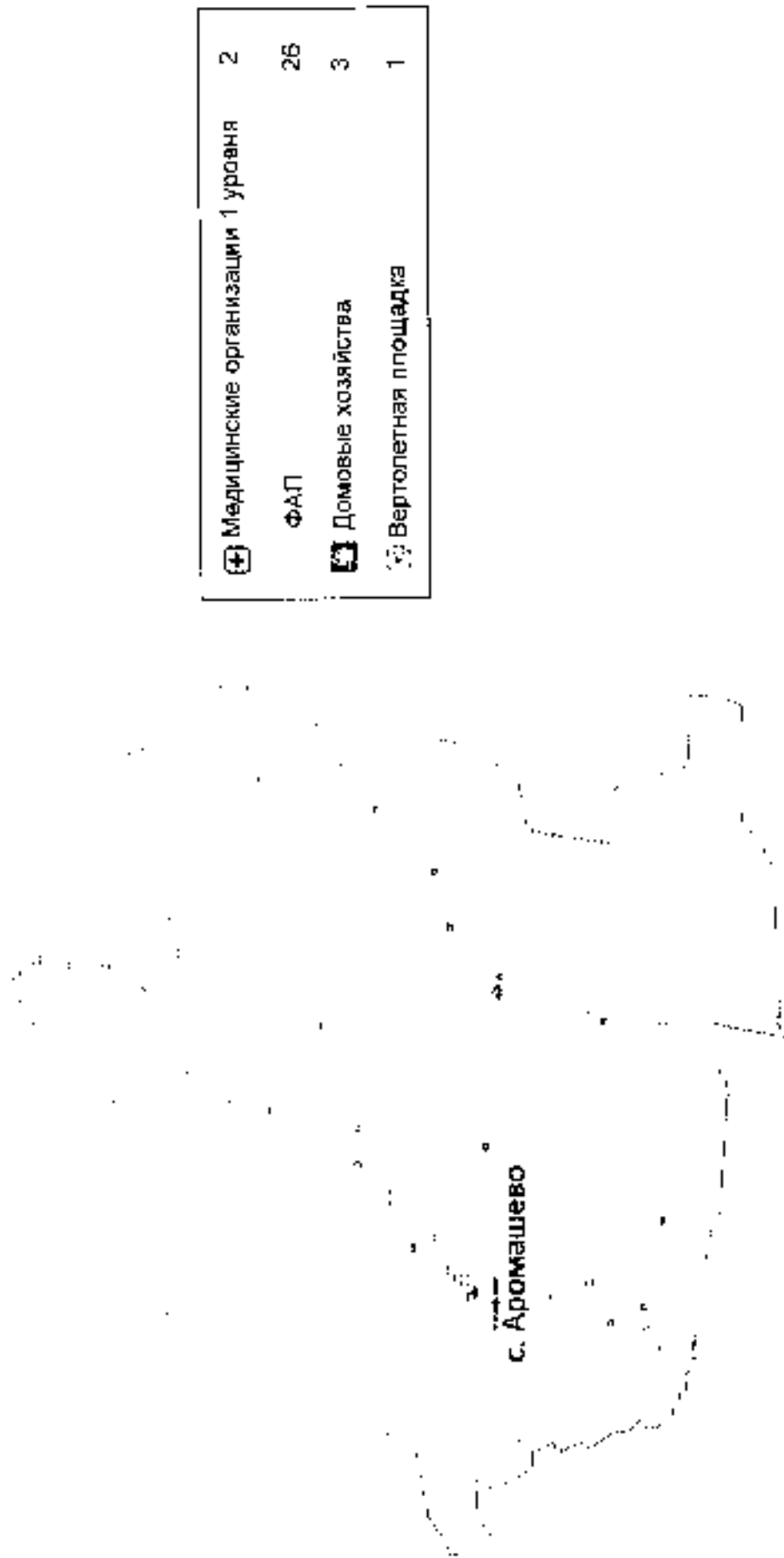
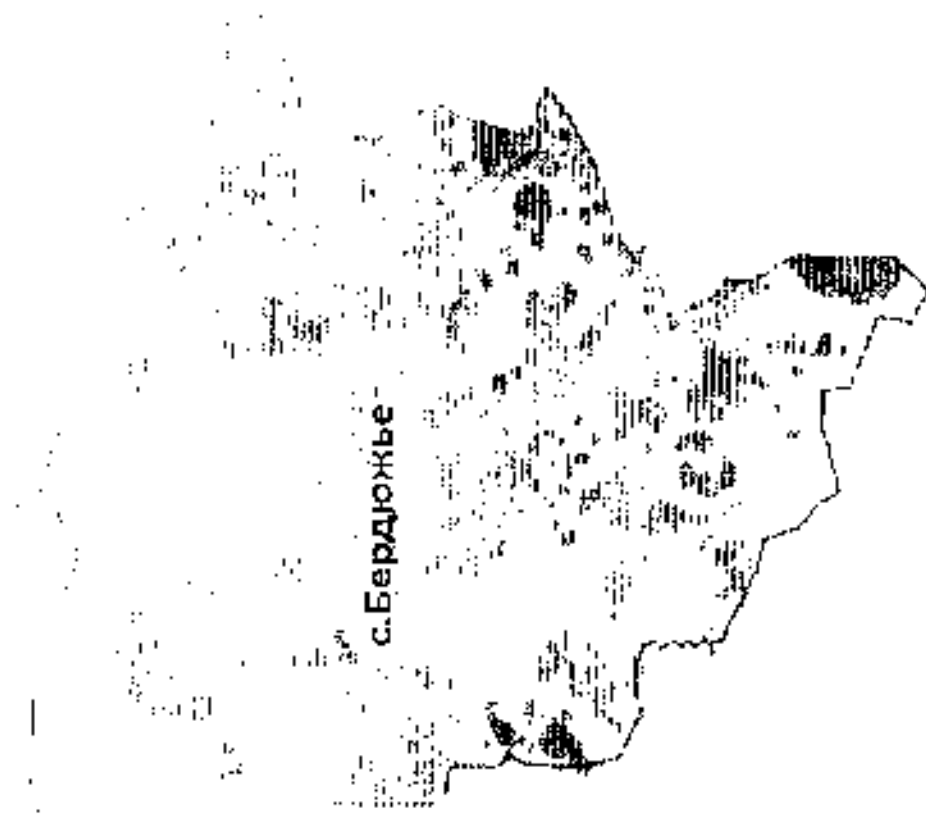


Рисунок 6.5
Объединенный филиал №3 Бердюжская районная больница ГБУЗ ТО «Областная больница №4» (г. Ишим)

Бердюжский район



| | | |
|---|---------------------------------------|----|
| + | Медицинские организации 1 уровня (РГ) | 1 |
| | ФАП | 21 |

ГБУЗ ТО «Областная больница №9» (с. Вагай)

Вагайский район

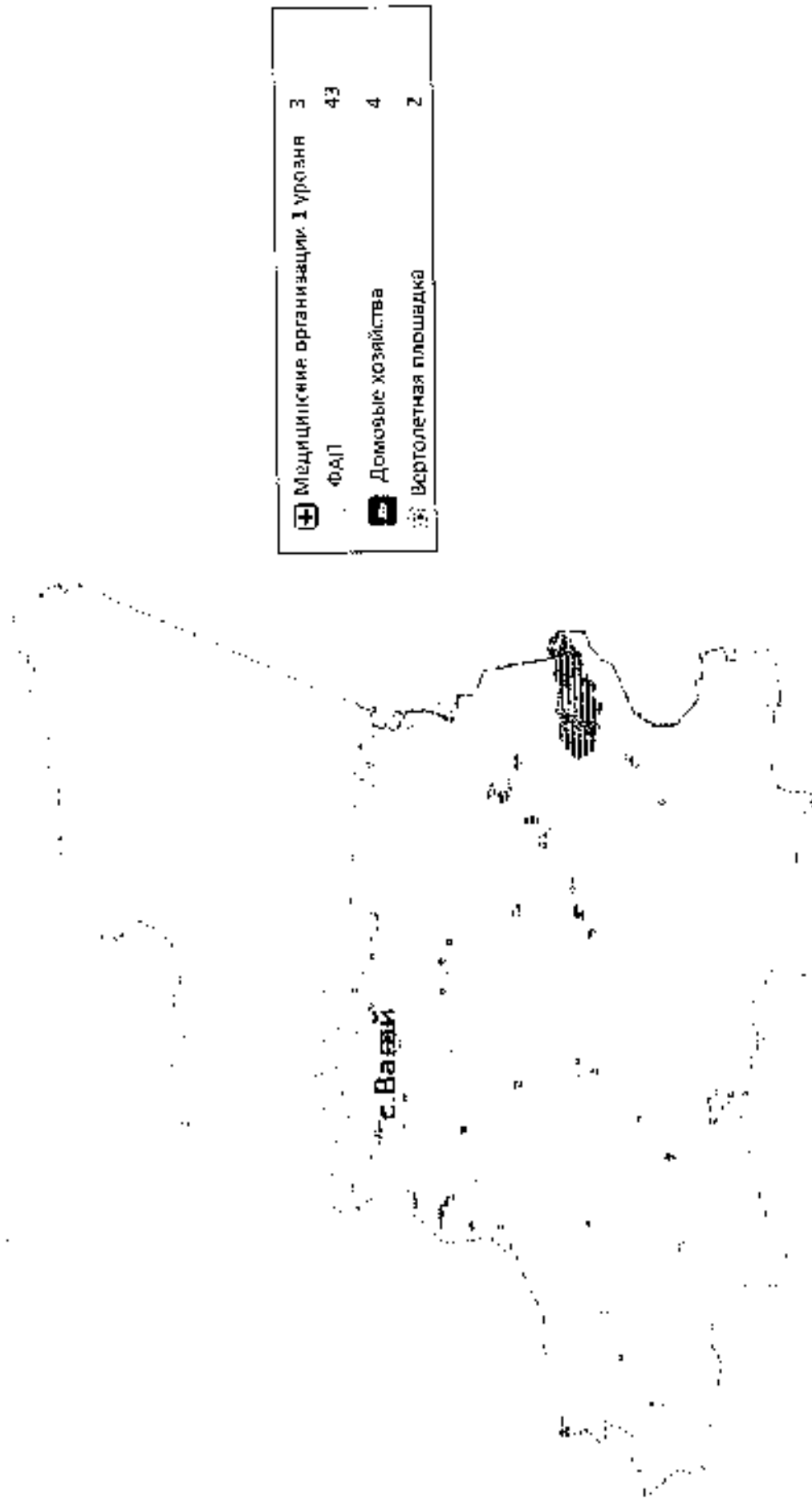
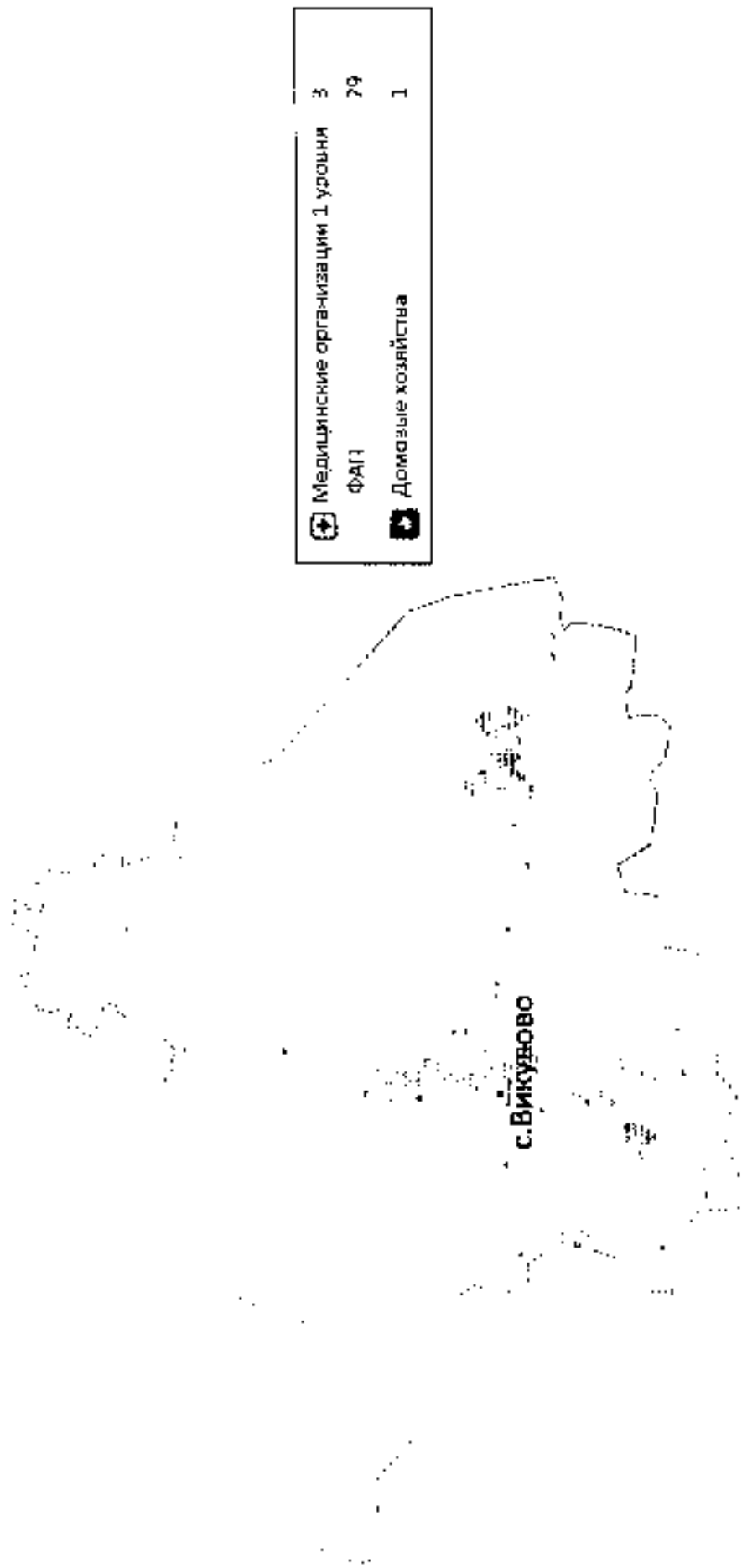


Рисунок 6.7
Объединенный филиал №2 Викуловская районная больница ГБУЗ ТО «Областная больница №4» (г. Ишим)

Викуловский район



ГБУЗ ТО «Областная больница №1» (р.п. Голышманово)

Голышмановский район


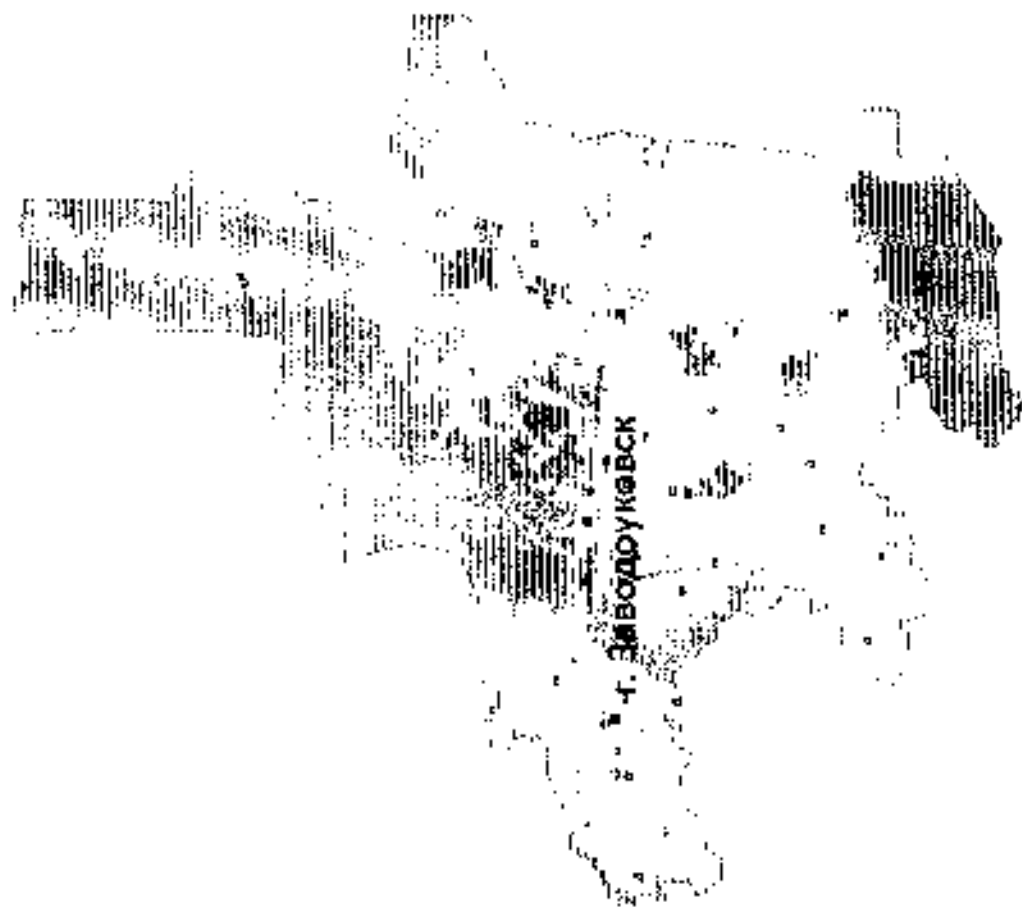


Рисунок 6.9

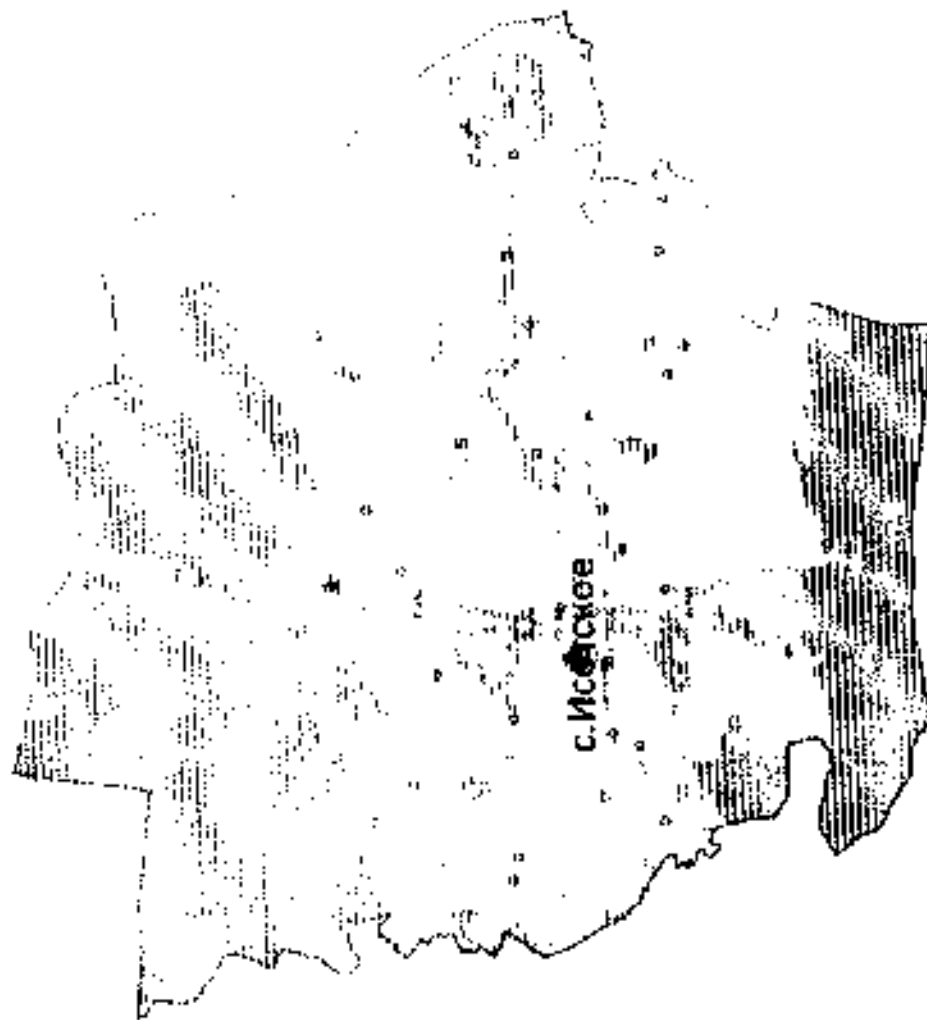
ГБУЗ ТО «Областная больница №12» (г. Заводоуковск)
Заводоуковский район



| | |
|----------------------------------|----|
| Медицинские организации 1 уровня | 7 |
| ФАП | 30 |
| Домовые хозяйства | 5 |


ГБУЗ ТО «Областная больница №13» (с. Исетское)

Исетский район



| | |
|--------------------------------------|----|
| Медицинские организации 1 уровня ФАП | 2 |
| Трассовый пункт | 32 |
| Трассовый пункт | 1 |

ГБУЗ ТО «Областная больница №4» (г. Ишим)
Ишимский район

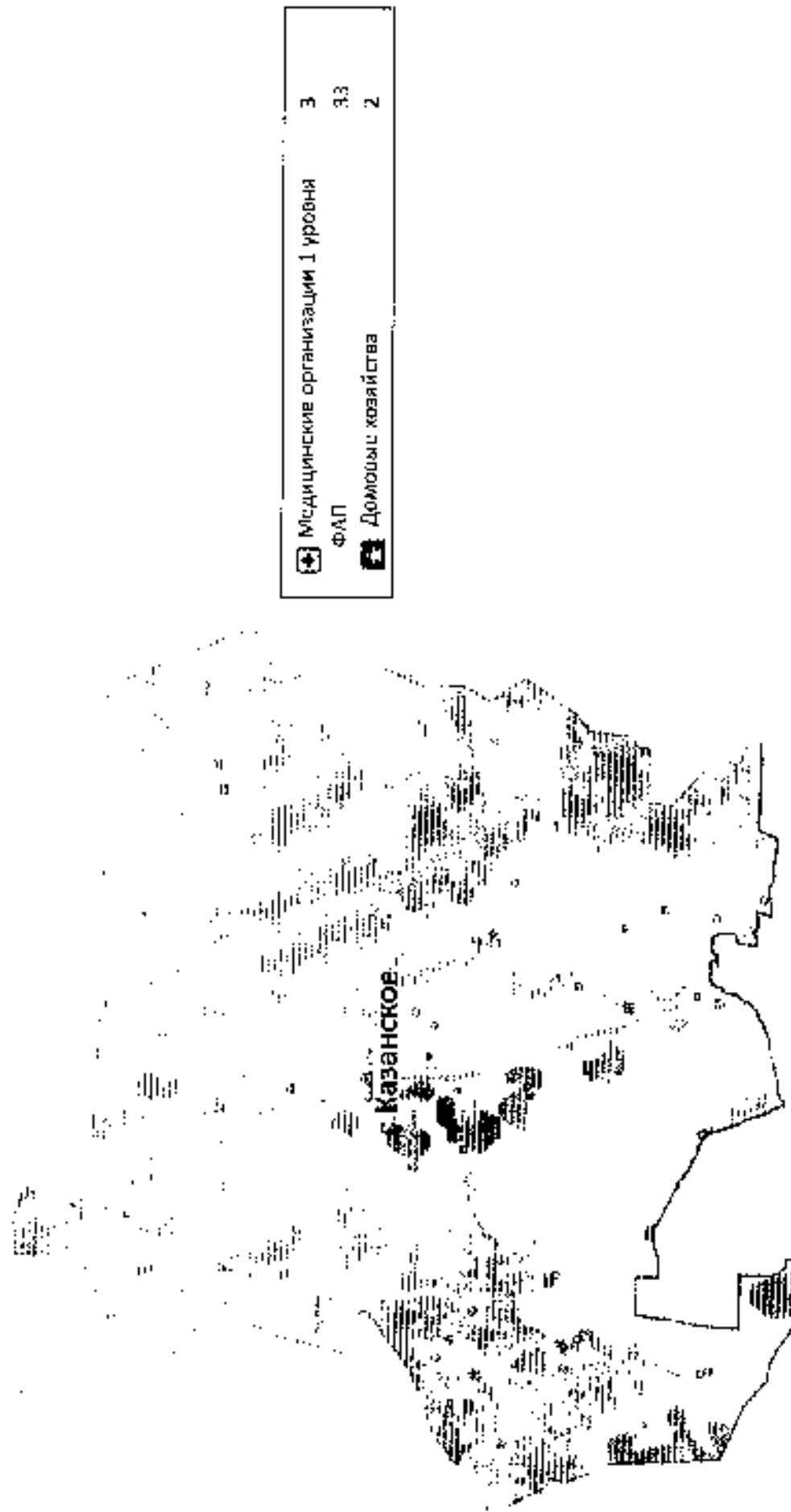


The map shows the geographical layout of the Ishim district. A central area is shaded with horizontal lines and labeled 'ИШИМ'. To the north of this area, a cluster of symbols represents various facilities: a cross in a square (hospital), a square with a dot (FAP), a square with a house icon (private homes), and a square with a helicopter icon (helipad). A legend box at the bottom of the map provides the following data:

| | | |
|---|----------------------------------|----|
| ☒ | Медицинские организации 1 уровня | 12 |
| • | ФАП | 44 |
| 🏠 | Домовые хозяйства | 1 |
| 🚁 | Вертолетная площадка | 2 |

ГБУЗ ТО «Областная больница №14 им. В.Н. Шанаурина» (с. Казанское)

Казанский район



ГБУЗ ТО «Областная больница №15» (с. Нижняя Тавда)

Нижнетавдинский район

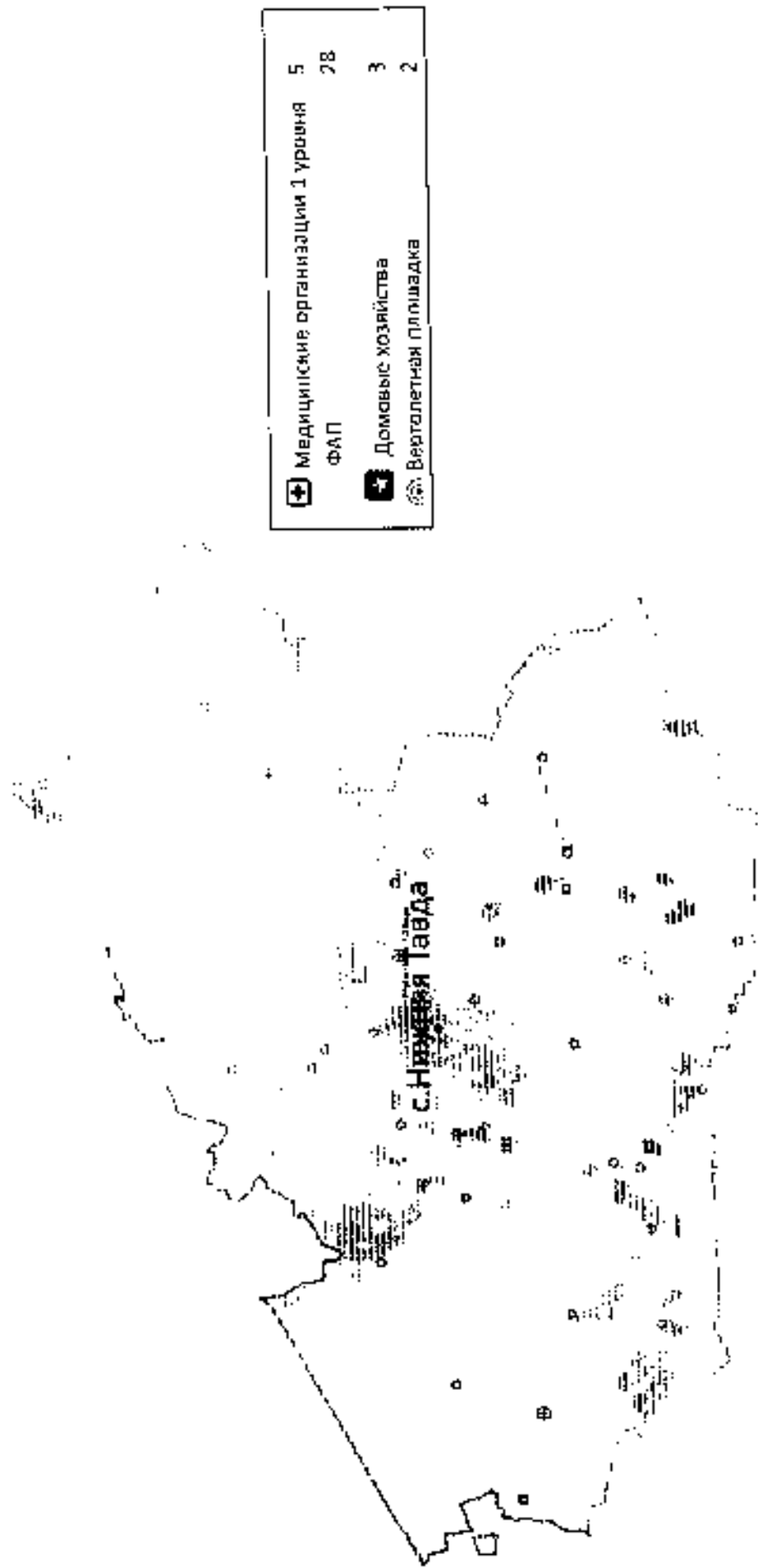


Рисунок 6.14

Объединенный филиал №1 Омутинская районная больница ГБУЗ ТО «Областная больница №1» (р.п. Голышманово)
Омутинский район


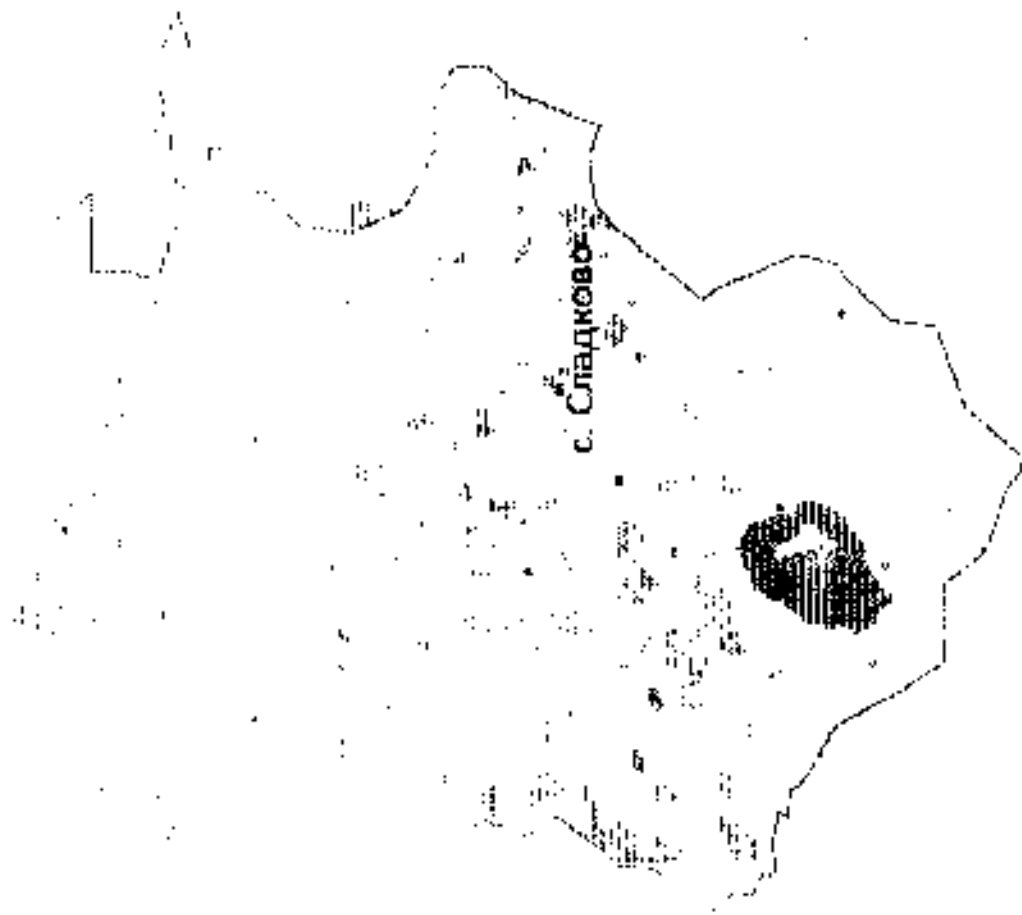


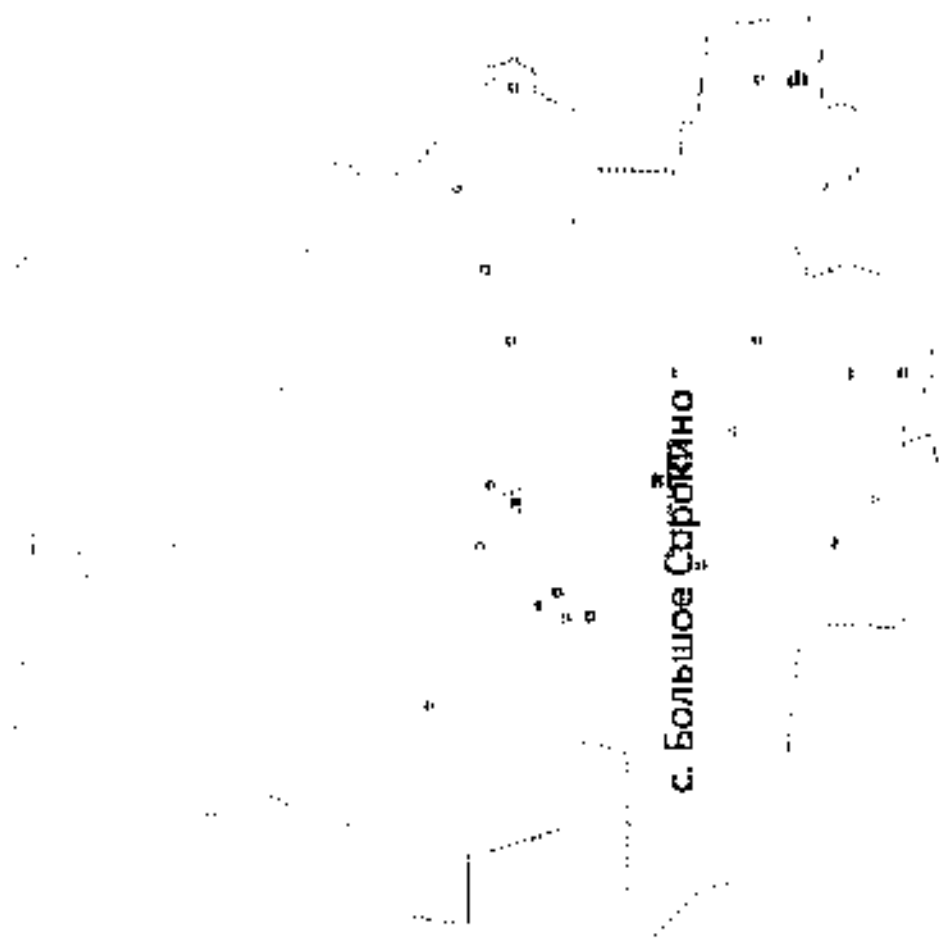
Рисунок 6.15
Филиал №1 Сладковская районная больница ГБУЗ ТО «Областная больница №14 им. В.Н. Шанаурина» (с. Казанское)
Сладковский район



| | |
|---|---------|
| Медицинские организации 1 уровня ФАП | 5 26 |
| Домовые хозяйства | 10 |

Рисунок 6.16

Объединенный филиал №2 Сорокинская районная больница ПБУЗ ТО «Областная больница №4» (г. Ишим)
Сорокинский район



| | |
|----------------------------------|----|
| Медицинские организации 1 уровня | 1 |
| ФАП | 22 |
| Домовые хозяйства | 1 |
| Вертолетная площадка | 1 |

БУЗ ТО «Областная больница №3» (г. Тобольск)

Тобольский район



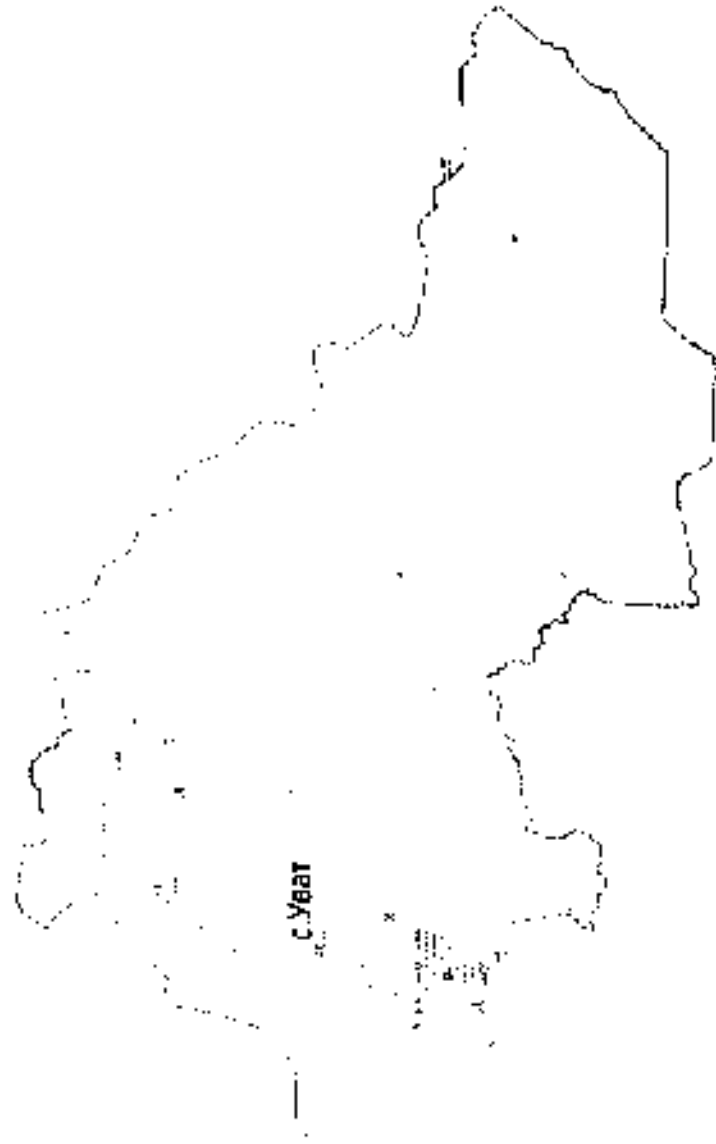
ГБУЗ ТО «Областная больница №19» (г. Тюмень)
Тюменский район



| | |
|----------------------------------|----|
| Медицинские организации 1 уровня | 14 |
| ФАП | 37 |
| Вертолетная площадка | 1 |
| Трасловый пункт | 1 |

ГБУЗ ТО «Областная больница №20» (с. Уват)

Уватский район



| | |
|----------------------------------|----|
| Медицинские организации 1 уровня | 5 |
| САП | 13 |
| Домовые хозяйства | 7 |
| Вертикальная площадка | 15 |
| Транспортный пункт | 1 |

Рисунок 6.20

Филиал Упоровская районная больница ГБУЗ ТО "Областная больница №12" (г.Заводоуковск)

Упоровский район

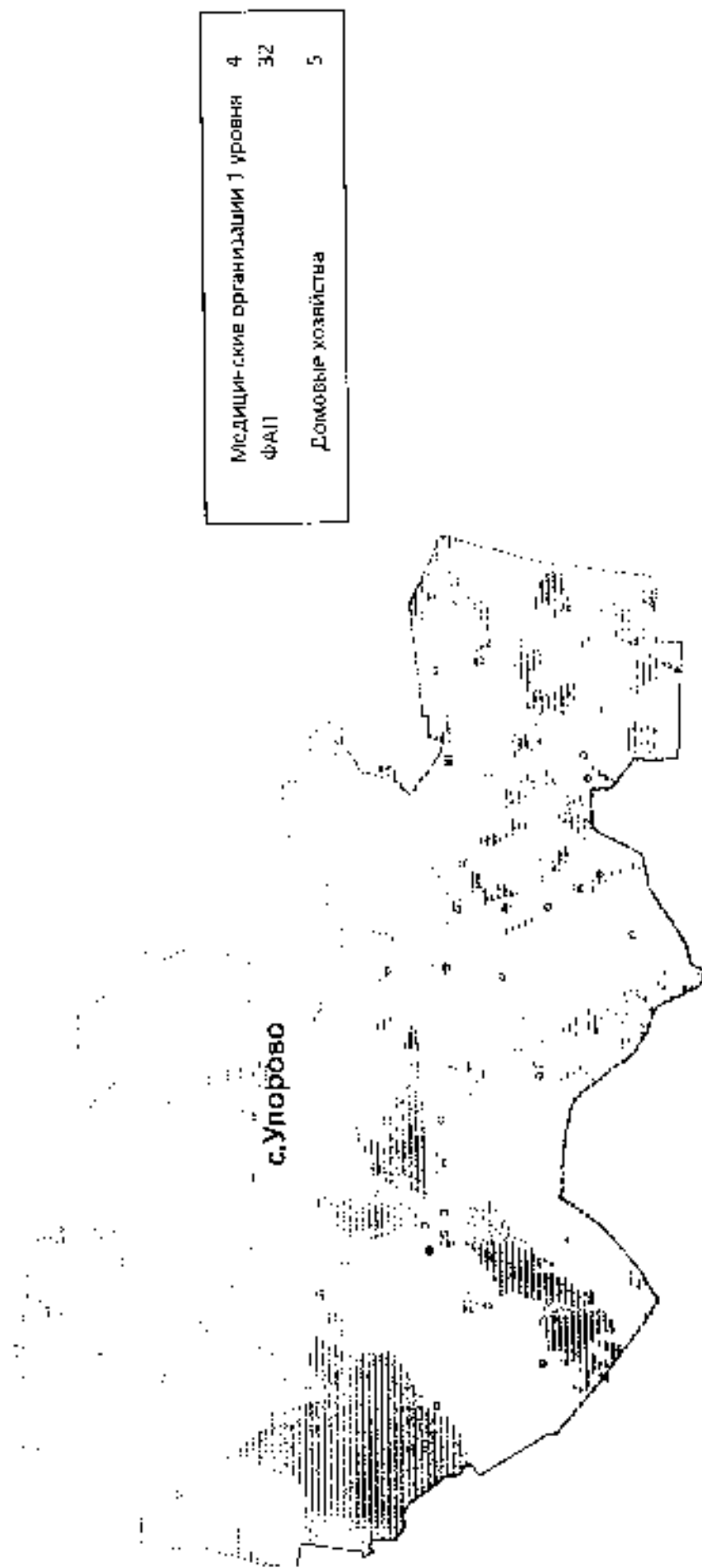


Рисунок 6.21
Объединенный филиал №1 Юргинская районная больница ГБУЗ ТО «Областная больница №1» (р.п. Голышманово)

Юргинский район



ГБУЗ ТО «Областная больница №23» (г. Ялуторовск)

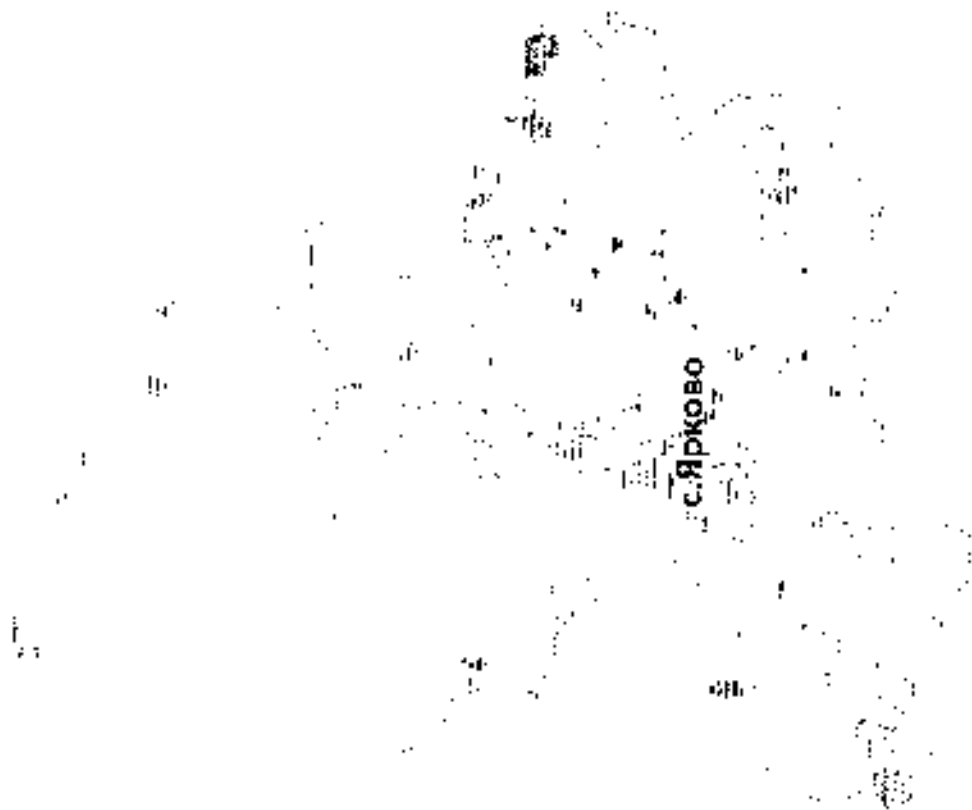
Ялуторовский район







| | |
|---|----|
| ☒ Медицинские организации 1 уровня ФАП | 3 |
| ☒ Домовые хозяйства | 26 |
| ☒ Вертикальная площадка | 6 |
| | 1 |

ГБУЗ ТО «Областная больница №24» (с. Ярково)

Ярковский район



| | |
|--|----|
|  Медицинские организации 1 уровня | 2 |
|  ФАП | 36 |
|  Домовые хозяйства | 2 |
|  Вертолетная площадка | 2 |

Для оптимальной организации первичной медико-санитарной помощи населению Тюменской области необходима реновация объектов медицинских организаций, оказывающих первичную медицинскую помощь. Планируемая карта-схема реновации отображена на рисунке 6.

Во исполнение пункта 1.1 принятых модернизации первичного звена здравоохранения, утвержденных постановлением Правительства Российской Федерации от 9 октября 2019 года № 1304, проведен анализ текущего состояния первичного звена здравоохранения.

Тюменская область без автономных округов входит в состав Уральского федерального округа. Общая численность Тюменской области без автономных округов на 01.01.2019 (по данным Росстата) составляет 1518,7 тысяч человек, в том числе детей (0-17 лет) 359,4 тысяч человек. Административным центром Тюменской области без автономных округов является г. Тюмень с численностью населения на 01.01.2019 (по данным Росстата) 788,7 тысяч человек, в том числе детей (0-17 лет) 181,2 тысяч человек.

Муниципальное устройство Тюменской области без автономных округов включает в себя:

- 22 муниципальных района;

- 6 городских округов, в том числе 3 с численностью населения менее 50 тысяч человек на 01.01.2019.

В соответствии с приложением № 5 к методическим рекомендациям по разработке региональных программ модернизации первичного звена здравоохранения Минздрава России (письмо №17-9/10/2-176 от 15.11.2019) (далее – методические рекомендации) Тюменской областью без автономных округов подготовлены полные комплекты карт-схем размещения медицинских организаций (рисунок 4-6 приложения № 5 к методическим рекомендациям) на 22 муниципальных районов и 6 городских округов. Таким образом, комплекты карт-схем размещения медицинских организаций подготовлены Тюменской областью без автономных в разрезе всех муниципальных районов и городских округов.

На территории Тюменской области без автономных округов находится 1229 населенных пунктов, в том числе 48 населенных пунктов с нулевой численностью населения и 0 населенных пунктов, не имеющих прикрепления к медицинской организации, структурному подразделению медицинской организации.

Анализ сети медицинских организаций и структурных подразделений Тюменской области без автономных округов показывает, что сведения по сети медицинских организаций и структурных подразделений, внесенные в паспорт МО и представленные на картах-схемах размещения медицинских организаций, по Тюменской области без автономных округов соответствуют данным федерального статистического наблюдения (далее – ФСН) за 2018 год.

В 2019 году оказание первичной медико-санитарной помощи взрослому населению в рамках трехуровневой системы осуществлялось в 44 медицинских организациях государственной системы здравоохранения, в том числе в

10 городских поликлиниках, 4 стоматологических поликлиниках, 18 поликлинических отделений больниц, 6 центрах, 4 диспансерах, хосписе, ССМП.

Анализ территориального планирования оказания медицинской помощи имеющейся численности населения в рамках действующей сети медицинских организаций, входящих структурных подразделений, показал, что в Тюменской области без автономных округов имеются медицинские организации, входящие структурные подразделения, обслуживающие численность населения больше или меньше рекомендованной в рамках приказа Минздрава России от 27.02.2016 № 132н «О Требовании к размещению медицинских организаций государственной системы здравоохранения и муниципальной системы здравоохранения исходя из потребностей населения» и приказа Минздравасоцразвития России от 15.05.2012 № 543н «Об утверждении Положения об организации оказания первичной медико-санитарной помощи взрослому населению».

В Тюменской области без автономных округов имеется:

201 медицинская организация и входящие структурные подразделения, обслуживающие меньше рекомендуемой численности населения, в отношении 5 из которых планируется до 2025 года изменение вида медицинской организации;

16 медицинских организаций, входящих структурных подразделений, обслуживающих больше рекомендуемой численности населения, в отношении 4 из которых планируется до 2025 года изменение вида медицинской организации.

В части обоснования мероприятий до 2025 года по изменению вида медицинской организации, входящего структурного подразделения, отраженных в приложении № 8, необходимо отметить замену следующих ФАПов на амбулатории:

1. ГБУЗ ТО Областная больница №13 (с. Исетское) Шороховский ФАП с численностью обслуживаемого населения 2372 человек;
2. ГБУЗ ТО Областная больница №19 (г. Тюмень) Переваловский ФАП с численностью обслуживаемого населения 2438 человек;
3. ГБУЗ ТО Областная больница №19 (г. Тюмень) Луговской ФАП с численностью обслуживаемого населения 2311 человек;
4. ГБУЗ ТО Областная больница №19 (г. Тюмень) Яровской ФАП с численностью обслуживаемого населения 3084 человек.

Так же следует отметить 3 медицинских организаций, которые обслуживают рекомендованную численность населения, но по которым до 2025 года планируется замена ФАПов на амбулатории:

1. ГБУЗ ТО «Областная больница №19» (г. Тюмень) Чикчинский ФАП с численностью обслуживаемого населения 1760 человек;
2. ГБУЗ ТО «Областная больница №19» (г. Тюмень) Созоновский ФАП с численностью обслуживаемого населения 1565 человек;
3. ГБУЗ ТО «Областная больница № 19» (г. Тюмень) Каменский ФАП с численностью обслуживаемого населения 1713 человек.

До 2025 года по изменению вида входящих структурных подразделений, отраженных в приложении №7 необходимо отметить замену участковых больниц на врачебные амбулатории:

1. ГБУЗ ТО « Областная больница №19» (г.Тюмень) Борковская участковая больница с численностью обслуживаемого населения 4178 человек;
2. ГБУЗ ТО « Областная больница №3» (г.Тобольск) Байкаловская участковая больница с численностью обслуживаемого населения 3724 человек;

Анализ расстояний от населенных пунктов с численностью населения от 100 до 2000 человек до ближайших медицинских организаций, входящих структурных подразделений, показал, что в Тюменской области без автономных округов отсутствуют населенные пункты вне зоны доступности медицинской помощи.

Основная часть медицинских организаций, оказывающих первичную медико-санитарную помощь, сосредоточена в районах с наибольшей плотностью населения. При этом все районы обеспечены объектами инфраструктуры медицинских организаций, оказывающих первичную медико-санитарную помощь населению.

С целью повышения доступности и качества медицинской помощи населению в 2015 году по распоряжению Правительства Тюменской области от 16.02.2015 года № 142-рп реорганизовано ГБУЗ ТО «Областная больница №4» (г. Ишим) путем присоединения к нему следующих медицинских организаций: ГБУЗ ТО «Областная больница №5» (с. Абатское) - численность населения 16790 человек, ГБУЗ ТО «Областная больница №7» (с.Армизонское) - численность населения 9256 человек, ГБУЗ ТО «Областная больница №8» (с.Бердюжье) - численность населения 10710 человек, ГБУЗ ТО «Областная больница №10» (с.Викулово) - численность населения 15267 человек, ГБУЗ ТО «Областная больница №18» (с. Большое Сорокино) - численность населения 9517 человек.

В 2015 году по распоряжению Правительства Тюменской области от 30.04.2015 года №638-рп реорганизовано ГБУЗ ТО «Областная больница №14» (с. Казанское) путем присоединения к нему следующих медицинских организаций: ГБУЗ ТО «Областная больница №17» (с. Сладково) - численность населения 10192 человека.

В 2015 году по распоряжению Правительства Тюменской области от 30.04.2015 года №639-рп реорганизовано ГБУЗ ТО «Областная больница №12» (г. Заводоуковск) путем присоединения к нему следующих медицинских организаций: ГБУЗ ТО «Областная больница №21» (с. Упорово) - численность населения 20578 человек.

В 2015 году по распоряжению Правительства Тюменской области от 30.04.2015 года №637-рп реорганизовано ГБУЗ ТО «Областная больница №11» (р. п. Голышманово) путем присоединения к нему следующих медицинских организаций: ГБУЗ ТО «Областная больница №6» (с. Аромашево) - численность населения 10356 человек, ГБУЗ ТО «Областная больница №16» (с. Омутинское) - численность населения 18298 человек, ГБУЗ ТО «Областная больница №22» (с. Юргинское) - численность населения 11328 человек.

На территории Тюменской области 31 населенный пункт, с общей численностью населения 3387 человек, находится в труднодоступной зоне («заболотье»). В Вагайском районе 5 населенных пунктов, расположенных в труднодоступной зоне, в Нижнетавдинском районе – 1, в Тобольском районе – 12, в Уватском районе – 13. Во всех указанных населенных пунктах для транспортировки больных используются автотимники, а в летнее время – речной транспорт.

Медицинская эвакуация, из отдаленных, труднодоступных районов региона в медицинские учреждения, в том числе специализированные, осуществляется при использовании санитарной авиации.

Дороги федерального, регионального и муниципального значения отображены на региональном геопортале: https://gis.72to.ru/obismap/public_map/geoportat/2/map5/#67.897516;58.593439/9/22518,22517.

В целях улучшения качества и обеспечения эффективности оказания медицинской помощи населению, проживающему в Тюменской области, осуществляется контроль за организацией лечебного процесса организованна выездная форма работы и составляются графики выездов бригад в структурные подразделения. На 31.12.2019 организованы 93 мобильных бригады, число выездов 3519.

Во исполнение пункта 1.1 принципов модернизации первичного звена здравоохранения, утвержденных постановлением Правительства Российской Федерации от 9 октября 2019 года №1304, проведен анализ схемы оптимального состояния первичного звена здравоохранения.

По результатам проведения мероприятий за период 2020-2025 годы, планируется, что после 2025 года в Тюменской области без автономных округов:

- останутся 196 медицинских организаций, входящих в них структурных подразделений, обслуживающие меньше рекомендуемой численности населения.
- останутся 40 медицинских организаций, входящие в них структурные подразделения, обслуживающие больше рекомендуемой численности населения.»

До 2024 года 4 ФАПа заменят на амбулатории, бюджет завершено строительство ГАУЗ ТО «Городская поликлиника №7» (мкр. Ямальский-2), в 2022 году начато строительство поликлиники ГАУЗ ТО «Городская поликлиника №9» (мкр. Восточный), поликлиники в г. Ишиме.

До 2024 года не останутся медицинских организаций, входящих структурных подразделений, обслуживающие рекомендуемую численность населения, но в отношении которых необходимо изменение вида медицинской организации, входящего структурного подразделения.

Таблица 3

Список медицинских организаций Тюменской области и их структурных подразделений, на базе которых оказывается первичная медико-санитарная помощь населению (в разрезе типов медицинских организаций), по состоянию к 2025 году

| № на карте | Наименование МО | Тип МО | Обслуживаемые населенные пункты | Численность обслуживаемого населения | Мощность (число посещений в смену) | | Строительство нового объекта либо изменения типа МО |
|------------|---|-------------|---------------------------------|--------------------------------------|------------------------------------|---|---|
| | | | | | а | б | |
| 1 | ГАУЗ ТО "Областная клиническая больница №2" | Больница | г. Тюмень | 73 026 | 1 794 | | |
| 2 | ГАУЗ ТО "Городская поликлиника №1" | Поликлиника | г. Тюмень | 51 428 | 355 | | |
| 3 | ГАУЗ ТО "Городская поликлиника №3" | Поликлиника | г. Тюмень | 101 256 | 985 | | |
| 4 | ГАУЗ ТО "Городская поликлиника №4" | Поликлиника | г. Тюмень | 58 655 | 643 | | |
| 5 | ГАУЗ ТО "Городская поликлиника №5" | Поликлиника | г. Тюмень | 120 589 | 838 | | |
| 11 | Фельдшерско-акушерский пункт д. Патрушева | ФАП | д. Патрушева | 928 | | | |
| 6 | ГАУЗ ТО "Городская поликлиника №6" | Поликлиника | г. Тюмень | 47 510 | 800 | | |
| 7 | ГАУЗ ТО "Городская поликлиника №8" | Поликлиника | г. Тюмень | 69 088 | 760 | | |
| | Фельдшерско-акушерский пункт Верхний Бор | ФАП | г. Тюмень | 1 101 | | | |
| 8 | ГАУЗ ТО "Городская поликлиника №12" | Поликлиника | г. Тюмень | 91 404 | 942 | | |
| 17 | ГАУЗ ТО "Городская поликлиника №14" | Поликлиника | г. Тюмень | 48 347 | 338 | | |
| 9 | ГАУЗ ТО "Городская поликлиника №13" | Поликлиника | г. Тюмень | 38 392 | 350 | | |
| 10 | ГАУЗ ТО "Городская поликлиника №17" | Поликлиника | г. Тюмень | 70 247 | 1 308 | | |
| 11 | Фельдшерско-акушерский пункт д. Патрушева | ФАП | д. Патрушева | 928 | | | |
| 12 | ГАУЗ ТО «Областная больница №4» (г. Ишим) | Больница | г. Ишим с. Стрехнино | 64 653 | 1 143 | | |

| № на карте | Наименование МО | Тип МО | Обслуживаемые населенные пункты | Численность обслуживаемого населения | Мощность (число посещений в смену) | Строительство нового объекта, либо изменение типа МО |
|------------|----------------------------------|---------------------|---|--------------------------------------|------------------------------------|--|
| 1 | 2 | 3 | 4 | 5 | 6 | 7 |
| 13 | Карасульская участковая больница | Участковая больница | д. Борисовка д. Камышка д. Комсомольская д. Крутые Озерки д. Новоказанка п. Никольский п. Октябрьский с. Карасуль | 4 413 | 35 | |
| 14 | Ларихинская участковая больница | Участковая больница | д. Рагозина с. Лариха д. Бутырки д. Лайкова д. Малинская д. Николаевка д. Октябрька д. Сажина с. Плешково с. Разъезд М40 | 3 350 | 62 | |
| 15 | Плешковская амбулатория | Амбулатория | д. Бурлаки д. Екатериновка д. Красная д. Речка п. Задерный с. Перволесьяново | 2000 | 90 | |
| 16 | Перволесьяновская амбулатория | Амбулатория | д. Ревягина с. Мизоново | | 75 | |
| 17 | Мизоновская амбулатория | Амбулатория | с. Равнец д. Макарова д. Налимова п. Зеленый д. Кошкарагай п. Лозавое д. Заворохино | 1831 | 26 | Замена на модульное здание |
| 18 | Равнецкий ФАП | ФАП | | 577 | | Замена на модульное здание |
| 19 | Макаровский ФАП | ФАП | | 245 | | Замена на модульное здание |
| 20 | Кошкарагайский ФАП | ФАП | | 198 | | |
| 21 | Лозавский ФАП | ФАП | | 490 | | |
| 22 | Боровский ФАП | ФАП | | 727 | | Замена на |

| № на карте | Наименование МО | Тип МО | Обслуживаемые населенные пункты | Численность обслуживаемого населения | Мощность (число посещений в смену) | Строительство нового объекта, либо изменение типа МО |
|------------|-----------------------|--------|--|--------------------------------------|------------------------------------|--|
| 1 | 2 | 3 | 4 | 5 | 6 | 7 |
| 23 | Борисовский ФАП | ФАП | с. Боровое д. Борисовка | 180 | | модульное здание |
| 24 | Прокутинский ФАП | ФАП | д. Куимова д. Нестерова с. Прокутино | 930 | | |
| 25 | Неволинский ФАП | ФАП | д. Навиановка д. Тимихина с. Неволина | 560 | | |
| 27 | Казанский ФАП | ФАП | д. Высоцкая д. Казанка | 113 | | Замена на модульное здание |
| 28 | Бокаревский ФАП | ФАП | д. Бокаревка | 278 | | Замена на модульное здание |
| 29 | Ершовский ФАП | ФАП | п. Разъезд №37 с. Ершово | 363 | | Замена на модульное здание |
| 30 | Нерлинский ФАП | ФАП | д. Нерлина | 225 | | Замена на модульное здание |
| 31 | Первоотроицкий ФАП | ФАП | д. Ивановка д. Первоотроицк | 135 | | |
| 32 | Черемшанский ФАП | ФАП | с. Черемшанка | 382 | | Замена на модульное здание |
| 33 | Мезенский ФАП | ФАП | д. Мезенка д. Таловка | 614 | | Замена на модульное здание |
| 34 | Малоудаловский ФАП | ФАП | д. Малоудалово | 252 | | |
| 35 | Большешудаловский ФАП | ФАП | д. Большешудалово | 222 | | |
| 36 | Завьяловский ФАП | ФАП | д. Завьялово | 193 | | |
| 37 | Зырянский ФАП | ФАП | д. Зыранка | 970 | | |
| 38 | Быковский ФАП | ФАП | д. Быкова | 224 | | |
| 39 | Ваньковский ФАП | ФАП | д. Ваньковка д. Сорочкина | 837 | | |
| 40 | Пахомовский ФАП | ФАП | с. Пахомова д. Симонова | 619 | | |
| 41 | Синицынский ФАП | ФАП | д. Синицына п. Детский дом № 29 п. Детский санаторий | 700 | | |

| № на карте | Наименование МО | Тип МО | Обслуживаемые населенные пункты | Численность обслуживаемого населения | Мощность (число посещений в смену) | Строительство нового объекта, либо изменение типа МО |
|------------|--|---------------------|---|--------------------------------------|------------------------------------|--|
| 1 | 2 | 3 | 4 | 5 | 6 | 7 |
| 42 | Орловский ФАП | ФАП | п. Дом отдыха | 141 | | |
| 43 | Мичуринский ФАП | ФАП | д. Орловка | 1 005 | 25 | |
| 44 | Кукарецкий ФАП | ФАП | п. Плодопитомник | 127 | | |
| 45 | Десятовский ФАП | ФАП | д. Кукарцева | 403 | | |
| 46 | Бутусовский ФАП | ФАП | с. Десятова | 238 | | |
| 47 | Таболовский ФАП | ФАП | с. Бутусово | 955 | | Замена на модульное здание |
| 48 | Оленовский ФАП | ФАП | с. Таболово | 126 | | |
| 49 | Кировский ФАП | ФАП | д. Оленовка | 324 | | |
| 50 | Михайловский ФАП | ФАП | п. Новокировский | 30 | | |
| 51 | Второпельяновский ФАП | ФАП | д. Михайловка | 359 | | |
| 52 | Воронинский ФАП | ФАП | с. Разъезд №3 | 157 | | |
| 53 | Гагаринский ФАП | ФАП | с. Второпельяново | 867 | | |
| 54 | Клепиковский ФАП | ФАП | д. Воронина | 748 | | |
| 55 | Новотравинский ФАП | ФАП | с. Гагарино | 595 | | Замена на модульное здание |
| 56 | Шаблыкинский ФАП | ФАП | с. Клепиково | 374 | | Замена на модульное здание |
| 57 | Голдобинский ФАП | ФАП | д. Кислово | 124 | | |
| 58 | Булановский ФАП | ФАП | с. Новотравное | 77 | | |
| 59 | Савинский ФАП | ФАП | с. Шаблыкино | 237 | | |
| 60 | Большешостровский ФАП | ФАП | д. Большой Остров | 255 | | |
| 61 | Новолоктинский ФАП | ФАП | с. Новолокти | 798 | | Замена на модульное здание |
| 62 | Ожогинский ФАП | ФАП | с. Ожогин | 81 | | |
| 63 | Локтинский ФАП | ФАП | д. Локти | 109 | | |
| 64 | ГБУЗ ТО «Областная больница №12» (г. Заводоуковск) | Больница | г. Заводоуковск | 26 199 | 810 | |
| 65 | Новозайская участковая больница | Участковая больница | п. Криволукский | 5 245 | 38 | |
| 66 | Падунская амбулатория | Амбулатория | п. Участок 24 км с. Новая Займика п. Уково с. Падун | 2 664 | 33 | Капитальный ремонт |

| № на карте | Наименование МО | Тип МО | Обслуживаемые населенные пункты | Численность обслуживаемого населения | Мощность (число посещений в смену) | Строительство нового объекта, либо изменение типа МО |
|------------|----------------------------|-------------|--|--------------------------------------|------------------------------------|--|
| 1 | 2 | 3 | 4 | 5 | 6 | 7 |
| 67 | Новолыбевская амбулатория | Амбулатория | д. Карасье д. Комарова с. Новолыбаво | 1 050 | 25 | |
| 68 | Лебедевская амбулатория | Амбулатория | п. Лебедевка | 1 915 | 27 | |
| 69 | Колесниковская амбулатория | Амбулатория | с. Колесниково | 2 007 | 32 | |
| 70 | Бигиловский ФАП | ФАП | с. Бигипа | 683 | | |
| 71 | Боровинский ФАП | ФАП | с. Боровинка | 627 | | |
| 72 | Гилевский ФАП | ФАП | д. Пономарева с. Гилево | 1 032 | | |
| 73 | Горюновский ФАП | ФАП | с. Горюново | 427 | | |
| 74 | Дроновский ФАП | ФАП | д. Дронова | 484 | | |
| 75 | Каменский ФАП | ФАП | д. Каменка | 61 | | |
| 76 | Комиссаровский ФАП | ФАП | с. Комиссарово | 32 | | |
| 77 | Комсомольский ФАП | ФАП | п. Комсомольский | 850 | | |
| 78 | Кошелевский ФАП | ФАП | д. Кошелева | 87 | | |
| 79 | Красный ФАП | ФАП | д. Красная | 170 | | |
| 80 | Лесной ФАП | ФАП | п. Лесной | 240 | | |
| 81 | Марковский ФАП | ФАП | с. Марково | 143 | | |
| 82 | Мичуринский ФАП | ФАП | п. Мичуринский | 311 | | |
| 83 | Нижнеингалинский ФАП | ФАП | д. Нижнеингал | 186 | | |
| 84 | Новозаймский ФАП | ФАП | д. Новозаймская | 131 | | |
| 85 | Озеринский ФАП | ФАП | п. Озерки | 181 | | |
| 86 | Першинский ФАП | ФАП | с. Першино | 489 | | |
| 87 | Речной ФАП | ФАП | п. Речной | 239 | | |
| 88 | Седининский ФАП | ФАП | с. Сединкино | 254 | | |
| 89 | Семеновский ФАП | ФАП | с. Семеново | 167 | | |
| 90 | Сосновский ФАП | ФАП | с. Сосновка | 650 | | |
| 91 | Старозаймский ФАП | ФАП | с. Старая Займица | 531 | | |
| 92 | Стелный ФАП | ФАП | п. Зерновой п. Стелный | 192 | | |
| 93 | Сунгуровский ФАП | ФАП | с. Сунгурово | 201 | | |
| 94 | Тумашовский ФАП | ФАП | д. Щучье п. Тумашовский с. Тумашово | 981 | | |

| № на карте | Наименование МО | Тип МО | Обслуживаемые населенные пункты | Численность обслуживаемого населения | Мощность (число посещений в смену) | Строительство нового объекта, либо изменение типа МО |
|------------|--|-------------|---------------------------------|--------------------------------------|------------------------------------|--|
| 1 | 2 | 3 | 4 | 5 | 6 | 7 |
| 95 | Урожайный ФАП | ФАП | п. Урожайный | 235 | | |
| 96 | Центральныи ФАП | ФАП | п. Центральный | 305 | | Замвна на модульное здание |
| 97 | Шестаковский ФАП | ФАП | д. Покровка с. Шестаково | 591 | | |
| 98 | Шиликульский ФАП | ФАП | с. Шиликуль | 71 | | |
| 99 | Яковлевский ФАП | ФАП | д. Плюжина с. Яковлева | 289 | | |
| 100 | ГБУЗ ТО «Областная больница №23» (г. Ялуторовск) | Больница | г. Ялуторовск д. Анисимовка | 39 919 | 1 403 | |
| 101 | Киевская врачебная амбулатория | Амбулатория | г. Тугарский с. Киева | 1 535 | 22 | |
| 102 | Заводопетровская врачебная амбулатория | Амбулатория | с. Заводопетровское | 551 | 24 | |
| 103 | Ивановский ФАП | ФАП | с. Иванова | 320 | | |
| 104 | Большетихвинский ФАП | ФАП | с. Большое Тихвино | 105 | | |
| 105 | Малетихвинский ФАП | ФАП | д. Малая Тихвина | 57 | | |
| 106 | Асланинский ФАП | ФАП | с. Аслана | 743 | | |
| 107 | Осиновский ФАП | ФАП | д. Осинова | 146 | | |
| 108 | Озеринский ФАП | ФАП | д. Озерная | 78 | | |
| 109 | Красноярской ФАП | ФАП | д. Авазбаева д. Красный Яр | 265 | | |
| 110 | Петелинский ФАП | ФАП | с. Петелино | 545 | | |
| 111 | Бердиглинский ФАП | ФАП | с. Бердигино | 583 | | |
| 112 | Хохловский ФАП | ФАП | с. Хохлово | 755 | | |
| 113 | Криволюкский ФАП | ФАП | д. Криволюкская | 347 | | |
| 114 | Старокавдыкский ФАП | ФАП | с. Старый Кавдык | 629 | | |
| 115 | Новокавдыкский ФАП | ФАП | д. Новый Кавдык | 225 | | |
| 116 | Памятинский ФАП | ФАП | д. Сосновка с. Памятное | 997 | | |
| 117 | Прогрессовский ФАП | ФАП | д. Прогресс п. Кавдык | 323 | | |
| 118 | Татаросингульский ФАП | ФАП | с. Сингуль Татарский | 282 | | |
| 119 | Ярской ФАП | ФАП | д. Яр | 375 | | |

| № на карте | Наименование МО | Тип МО | Обслуживаемые населенные пункты | Численность обслуживаемого населения | Мощность (числа посещений в смену) | Строительство нового объекта, либо изменение типа МО |
|------------|--|-------------|---|--------------------------------------|------------------------------------|--|
| 1 | 2 | 3 | 4 | 5 | 6 | 7 |
| 120 | Беркутский ФАП | ФАП | д. Менгарская д. Черемушки с. Беркут с. Романовское с. Ревда д. Кулики с. Коктоль д. Каньга д. Соснина с. Зиново | 1 100 | | |
| 121 | Ревдинский ФАП | ФАП | | 120 | | |
| 122 | Куликовский ФАП | ФАП | | 57 | | |
| 123 | Коктольский ФАП | ФАП | | 523 | | |
| 124 | Каньгинский ФАП | ФАП | | 111 | | |
| 125 | Зиновский ФАП | ФАП | | 807 | | |
| 126 | Южинский ФАП | ФАП | д. Сингуль д. Южное | 235 | | |
| 127 | Новоатъяловский ФАП | ФАП | с. Новоатъялово | 958 | | |
| 128 | Карабашский ФАП | ФАП | д. МалыйКарабашок п. Беркутский с. Карабаш | 701 | | |
| 129 | ГБУЗ ТО «Областная больница №4» - филиал №1 Абатская районная больница | Больница | д. Кареглазова с. Абатское | 7 891 | 679 | |
| 130 | Ленинская амбулатория | Амбулатория | п. Ленинка | 1 022 | 23 | |
| 131 | Мвайская амбулатория | Амбулатория | п. Майский | 980 | 23 | |
| 132 | Ощепковская амбулатория | Амбулатория | д. Спирина с. Ощепково | 2031 | 36 | |
| 133 | Болдыревский ФАП | ФАП | д. Берендеева д. Сыроева с. Болдырово | 571 | | |
| 134 | Банниковский ФАП | ФАП | д. Горки с. Банниково | 590 | | |
| 135 | Бобыльский ФАП | ФАП | д. Бобыльск д. Еремина | 222 | | |
| 136 | Баламрский ФАП | ФАП | д. Баламр | 62 | | |
| 137 | Боковский ФАП | ФАП | д. Бокова | 83 | | |
| 138 | Быструшинский ФАП | ФАП | с. Быструха | 688 | | |
| 139 | Битинский ФАП | ФАП | д. Бития | 107 | | |

| № на карте | Наименование МО | Тип МО | Обслуживаемые населенные пункты | Численность обслуживаемого населения | Мощность (число посещений в смену) | Строительство нового объекта, либо изменение типа МО |
|------------|----------------------|--------|---------------------------------|--------------------------------------|------------------------------------|--|
| 1 | 2 | 3 | 4 | 5 | 6 | 7 |
| 140 | Водолазовский ФАП | ФАП | с. Водолазово | 97 | | |
| 141 | Востокский ФАП | ФАП | п. Восток | 16 | | |
| 142 | Конёвский ФАП | ФАП | п. Лесной | 481 | | |
| 143 | Кокуйский ФАП | ФАП | с. Конево | 119 | | |
| 144 | ФАП д. Камышинка | ФАП | д. Кокуй | 127 | | |
| 145 | Костылевский ФАП | ФАП | д. Камышинка | 78 | | |
| 146 | Логиновский ФАП | ФАП | д. Костылева | 112 | | |
| 147 | Лихачёвский ФАП | ФАП | д. Логина | 60 | | |
| 148 | Ляпинский ФАП | ФАП | д. Узлова | 132 | | |
| 149 | Марайский ФАП | ФАП | д. Ляпка | 39 | | |
| 150 | Майский ФАП | ФАП | п. Марай | 41 | | |
| 151 | Максимовский ФАП | ФАП | п. Чапеево | 78 | | |
| 152 | Мешалкинский ФАП | ФАП | п. Майка | 38 | | |
| 153 | Назаровский ФАП | ФАП | д. Максимова | 159 | | |
| 154 | Погорельский ФАП | ФАП | д. Земляная | 91 | | |
| 155 | Пайковский ФАП | ФАП | д. Мещанина | 100 | | |
| 156 | Партизанский ФАП | ФАП | с. Назарово | 216 | | Замена на модульное здание |
| 157 | Речкуновский ФАП | ФАП | д. Погорелка | 60 | | |
| 158 | Смоленский ФАП | ФАП | д. Пайкова | 62 | | |
| 159 | Строрваткинский ФАП | ФАП | п. Партизан | 56 | | |
| 160 | Сычёвский ФАП | ФАП | д. Речкунова | 132 | | |
| 161 | Старо-Маслянский ФАП | ФАП | д. Смоленка | 157 | | |
| 162 | Тушнолобовский ФАП | ФАП | д. Строрваткина | 630 | | |
| 163 | Татарский ФАП | ФАП | д. Артамонова | 144 | | |
| | | | с. Сычево | | | |
| | | | д. Чулина | | | |
| | | | с. Старая Маслянка | | | |
| | | | д. Ефимова | | | |
| | | | д. Земляная | | | |
| | | | д. Рельева | | | |
| | | | с. Тушнолобово | | | |
| | | | д. Татарская | | | |

| № на карте | Наименование МО | Тип МО | Обслуживаемые населенные пункты | Численность обслуживаемого населения | Мощность (число посещений в смену) | Строительство нового объекта, либо изменение типа МО |
|------------|---|----------|--|--------------------------------------|------------------------------------|--|
| 1 | 2 | 3 | 4 | 5 | 6 | 7 |
| 164 | Тельцовский ФАП | ФАП | д. Тельцова | 127 | | |
| 165 | Фирсовский ФАП | ФАП | д. Фирсова д. Бурдина | 99 | | |
| 166 | Чепноковский ФАП | ФАП | д. Чепнокова | 110 | | |
| 167 | Чумашинский ФАП | ФАП | д. Чумашкина | 91 | | |
| 168 | Шавыринский ФАП | ФАП | с. Шавырино | 500 | | |
| 169 | Шипуновский ФАП | ФАП | д. Шипунова | 136 | | |
| 170 | Юргинский ФАП | ФАП | д. Черемшанки д. Юрга | 90 | | |
| 171 | Яузакский ФАП | ФАП | д. Яузак | 106 | | |
| 172 | Камышинский ФАП | ФАП | д. Камышинская | 71 | | |
| 173 | Волостной ФАП | ФАП | д. Волостная | 17 | | |
| 174 | ГБУЗ ТО «Областная больница №11» - филиал №2 Аромашевская районная больница | Больница | д. Балаганы д. Таловая д. Чигарева п. Октябрьский с. Аромашево | 5 699 | 667 | |
| 175 | Ангарский ФАП | ФАП | д. Ангарка | 135 | | |
| 176 | Балахлейский ФАП | ФАП | д. Балахлей | 56 | | |
| 178 | Большесуевский ФАП | ФАП | д. Большой Суевск | 61 | | |
| 179 | Большескардинский ФАП | ФАП | д. Большескардинская | 83 | | |
| 180 | Валгинский ФАП | ФАП | д. Валгина | 126 | | |
| 181 | Валгинский ФАП | ФАП | д. Валгина | 155 | | |
| 182 | Вилковский ФАП | ФАП | д. Вилкова | 54 | | |
| 183 | Кармацкий ФАП | ФАП | д. Кармацкая | 230 | | |
| 184 | Кротовский ФАП | ФАП | с. Кротово | 309 | | |
| 185 | Малиновский ФАП | ФАП | д. Бусаровка д. Ольгина д. Северная с. Малиновка | 393 | | |
| 186 | Малоскардинский ФАП | ФАП | с. Малоскардинское | 148 | | |
| 187 | Нефтеперекачивающая станция (НПС) | ФАП | п. Невосетрово | 96 | | |
| 188 | Никлаевский ФАП | ФАП | д. Николаевка | 23 | | |
| 189 | Новопетлиньский ФАП | ФАП | д. Новопетлула | 294 | | |

| № на карте | Наименование МО | Тип МО | Обслуживаемые населенные пункты | Численность обслуживаемого населения | Мощность (число посещений в смену) | Строительство нового объекта, либо изменение типа МО |
|------------|---|---------------------|--|--------------------------------------|------------------------------------|--|
| 1 | 2 | 3 | 4 | 5 | 6 | 7 |
| 190 | Нероберезовский ФАП | ФАП | д. Нововыгрышневая | 323 | | |
| 191 | Новоберезовский ФАП | ФАП | с. Новоберезовка | 209 | | |
| 192 | Новоюртинский ФАП | ФАП | с. Новолетрово | 138 | | |
| 193 | Новоурфимский ФАП | ФАП | д. Новые Юрты | 102 | | |
| 194 | Овсовский ФАП | ФАП | д. Новоурфимская д. Овсово | 85 | | |
| 196 | Русаковский ФАП | ФАП | д. Батурина с. Русаково | 267 | | |
| 197 | Слободяковский ФАП | ФАП | с. Слободичи | 325 | | |
| 198 | Смиродинский ФАП | ФАП | д. Смиродиновка | 69 | | |
| 199 | Сорокинский ФАП | ФАП | д. Иванова с. Сарачина | 297 | | |
| 200 | Усть-Лотовский ФАП | ФАП | д. Усть-Лотовка | 42 | | |
| 201 | Уткиринский ФАП | ФАП | д. Уткирма | 47 | | |
| 202 | Юрминский ФАП | ФАП | д. Юрминка | 327 | | |
| 203 | ГБУЗ ТО «Областная больница №4» - Объединенный филиал №2 Викзуловская районная больница | Больница | д. Борки, с. Викзулово с. Усть-Барсук | 7 789 | 445 | |
| 204 | Каргаринская участковая больница | Участковая больница | д. Новоборовая д. Староборовая с. Бобры с. Каргалы с. Серебрянка | 1345 | 15 | |
| 205 | Озеринская участковая больница | Участковая больница | с. Озерное | 1790 | 31 | |
| 206 | Ачимовский ФАП | ФАП | д. Кай с. Ачимово | 93 | | |
| 207 | Березинский ФАП | ФАП | д. Ивовское с. Березино | 346 | | |
| 208 | Боковский ФАП | ФАП | д. Петрова | 318 | | |
| 209 | Балаганский ФАП | ФАП | с. Боково | 504 | | |
| 210 | Бородинский ФАП | ФАП | с. Балаганы д. Александровка с. Бородино | 103 | | |

| № на карте | Наименование МО | Тип МО | Обслуживаемые населенные пункты | Численность обслуживаемого населения | Мощность (число посещений в смену) | Строительство нового объекта, либо изменение типа МО |
|------------|---------------------|--------|---|--------------------------------------|------------------------------------|--|
| 1 | 2 | 3 | 4 | 5 | 6 | 7 |
| 211 | Базарихинский ФАП | ФАП | с. Базариха | 130 | | |
| 212 | Достоваловский ФАП | ФАП | с. Достовалово | 169 | | |
| 213 | Долгушинский ФАП | ФАП | с. Долгушино | 87 | | |
| 214 | Ермаковский ФАП | ФАП | д. Разанова с. Еложа с. Фривки с. Осинька | 259 | | |
| 215 | Заборский ФАП | ФАП | д. Заборка | 135 | | |
| 216 | Комиссаровский ФАП | ФАП | д. Комиссаровка д. Новомалаховой д. Чаша | 154 | | Замена на модульное здание |
| 217 | Кагининский ФАП | ФАП | д. Блиниха д. Новосикольск с. Калининно | 402 | | |
| 218 | Котомитовский ФАП | ФАП | д. Анценок д. Красная Елань с. Котомиты | 499 | | |
| 219 | Малаховский ФАП | ФАП | с. Малахово | 95 | | |
| 220 | Малышевский ФАП | ФАП | с. Малышево | 76 | | |
| 221 | Новаятинский ФАП | ФАП | с. Новаятинно | 333 | | |
| 222 | Поддубровинский ФАП | ФАП | д. Юшкова с. Поддубровное | 507 | | |
| 223 | Пестовский ФАП | ФАП | д. Чернышева с. Пестово | 143 | | |
| 224 | Скрипкинский ФАП | ФАП | д. Пестоека д. Тамакуль с. Жигули с. Скрипкино | 91 | | |
| 225 | Сартамский ФАП | ФАП | с. Покровка с. Сартам | 348 | | |
| 226 | Одинский ФАП | ФАП | с. Одно | 102 | | |
| 227 | Рябовский ФАП | ФАП | с. Рябоя с. Шешуки | 242 | | |
| 228 | Тюляшов Борский ФАП | ФАП | д. Тюляшов Бор | 70 | | |

| № на карте | Наименование МО | Тип МО | Обслуживаемые населенные пункты | Численность обслуживаемого населения | Мощность (число посещений в смену) | Строительство нового объекта, либо изменение типа МО |
|------------|---|----------|---|--------------------------------------|------------------------------------|--|
| 1 | 2 | 3 | 4 | 5 | 6 | 7 |
| 229 | Чебакинский ФАП | ФАП | с. Чебаки | 524 | | |
| 230 | Чуртанский ФАП | ФАП | с. Чуртан | 437 | | |
| 231 | ГБУЗ ТО «Областная больница №4» - Объединенный филиал №2 Саркинская районная больница | Больница | с. Большое Сарокино д. Стрельцовка | 5 893 | 622 | |
| 232 | Александровский ФАП | ФАП | с. Александровка | 372 | | |
| 233 | Бунковский ФАП | ФАП | д. Бунькова | 42 | | |
| 234 | Вознесенский ФАП | ФАП | д. Вознесенка | 42 | | |
| 235 | Ворсихинский ФАП | ФАП | с. Ворсиха | 345 | | |
| 236 | Воскресенский ФАП | ФАП | д. Воскресенка | 40 | | |
| 237 | Городищенский ФАП | ФАП | д. Городище | 93 | | |
| 238 | Желчинский ФАП | ФАП | д. Желчина | 103 | | |
| 239 | Жидуровский ФАП | ФАП | с. Жидурово | 111 | | |
| 240 | Знаменковский ФАП | ФАП | д. Сергина с. Знаменщиково | 230 | | |
| 241 | Капиновский ФАП | ФАП | с. Капиновка | 74 | | |
| 242 | Курмановский ФАП | ФАП | д. Курмановка | 77 | | |
| 243 | Лебяженский ФАП | ФАП | д. Лебяжье | 19 | | |
| 244 | Новоникольевский ФАП | ФАП | д. Новониколаевка | 60 | | |
| 245 | Новотроицкий ФАП | ФАП | д. Новотроицк | 52 | | |
| 246 | п. Нефтяник ФАП | ФАП | д. Преображенка п. Нефтяник | 170 | | |
| 247 | Осиновский ФАП | ФАП | с. Осиновка | 219 | | |
| 248 | Петровский ФАП | ФАП | д. Петровка | 61 | | |
| 249 | Нижнепигинский ФАП | ФАП | д. Верхнепигина с. Нижнепигино | 438 | | |
| 250 | Покровский ФАП | ФАП | с. Покровка | 170 | | |
| 251 | Рядовиченский ФАП | ФАП | д. Лыкошина д. Москва д. Рядовичи | 133 | | |
| 252 | Тихановский ФАП | ФАП | д. Тиханиха | 87 | | |
| 253 | Готопутовский ФАП | ФАП | д. Черемшанка с. Готопутово | 689 | | |
| 254 | ГБУЗ ТО «Областная больница №4» - | Больница | д. Беляковка | 5 388 | | |

| № на карте | Наименование МО | Тип МО | Обслуживаемые населенные пункты | Численность обслуживаемого населения | Мощность (число посещений в смену) | Строительство нового объекта, либо изменение типа МО |
|------------|---|----------|--|--------------------------------------|------------------------------------|--|
| 1 | 2 | 3 | 4 | 5 | 6 | 7 |
| | Объединенный филиал №3 Армизонская районная больница | | д. Бердюгина д. Бузаны д. Голлина д. Данькова д. Кайнак д. Кировская д. Комлева д. Малый Кайнак д. Октябрьская д. Семикугь д. Снегирева д. Шабалина с. Армазское | | | |
| 255 | Краснодворский ФАП | ФАП | с. Краснодворское | 365 | | |
| 256 | Крашневский ФАП | ФАП | д. Крашневая | 73 | | |
| 257 | Вьялковский ФАП | ФАП | д. Вьялково | 140 | | |
| 258 | Прохоровский ФАП | ФАП | с. Прохорово | 233 | | |
| 259 | Орловский ФАП | ФАП | с. Орлово | 439 | | |
| 260 | Ивановский ФАП | ФАП | с. Иваново | 442 | | |
| 261 | Раздольский ФАП | ФАП | с. Раздолье | 109 | | |
| 262 | Забашанский ФАП | ФАП | д. Забашное | 32 | | |
| 263 | Нашенский ФАП | ФАП | д. Нашино | 42 | | |
| 264 | Южно-Дубровенский ФАП | ФАП | с. Южно-Дубровное | 461 | | |
| 265 | Жиряковский ФАП | ФАП | д. Жиряково | 213 | | |
| 266 | Капразинский ФАП | ФАП | с. Капразиха | 159 | | |
| 267 | Ярвской ФАП | ФАП | с. Ярвое | 207 | | |
| 268 | Бурлакский ФАП | ФАП | д. Бурлаки | 116 | | |
| 269 | Северодубровинский ФАП | ФАП | д. Северо-Дубровное | 14 | | |
| 270 | Половский ФАП | ФАП | д. Полве | 51 | | |
| 271 | Плосковский ФАП | ФАП | д. Плоское | 68 | | |
| 272 | Калмакский ФАП | ФАП | с. Калмакское | 440 | | |
| 273 | Новорямовский ФАП | ФАП | д. Новорямова | 100 | | |
| 274 | Меньшиковский ФАП | ФАП | д. Меньшикова | 164 | | |
| 275 | ГБУЗ ТО «Областная Больница №4» - | Больница | д. Глубокое | 6.024 | 198 | |

| № на карте | Наименование МО | Тип МО | Обслуживаемые населенные пункты | Численность обслуживаемого населения | Мощность (число посещений в смену) | Строительство нового объекта, либо изменение типа МО |
|------------|---|----------|--|--------------------------------------|------------------------------------|--|
| 1 | 2 | 3 | 4 | 5 | 6 | 7 |
| | Объединенный филиал №3 Бердюжская районная больница Гагаринский ФАП ФАП | | д. Часюки с. Бердюжье д. Гагарина | 223 | | |
| 276 | Староярмовский ФАП | ФАП | д. Стараярмова | 339 | | |
| 277 | Ворообьевский ФАП | ФАП | д. Сугатова | 94 | | |
| 278 | Полозозерский ФАП | ФАП | с. Ворообьево | 423 | | |
| 279 | Кутыревский ФАП | ФАП | с. Полозозерье | 190 | | |
| 280 | Истошинский ФАП | ФАП | д. Кутырева | 429 | | |
| 281 | Луговской ФАП | ФАП | д. Шабуров с. Истошино | 42 | | |
| 282 | Босноноговский ФАП | ФАП | д. Луговая | 87 | | |
| 283 | Укузский ФАП | ФАП | д. Босноногова д. Шашмурина с. Мурашово с. Полднево с. Укуза | 696 | | |
| 284 | Зарословский ФАП | ФАП | с. Зарослое | 307 | | |
| 285 | Власовский ФАП | ФАП | д. Власова | 104 | | |
| 286 | Кушлукский ФАП | ФАП | д. Кушлук | 50 | | |
| 287 | Половинский ФАП | ФАП | с. Половинное | 58 | | |
| 288 | Окуневский ФАП | ФАП | д. Перволесьянов с. Окунево | 608 | | |
| 289 | Одышкинский ФАП | ФАП | д. Одышка | 47 | | |
| 290 | Нестеровский ФАП | ФАП | с. Нестеров | 60 | | |
| 291 | Карыковский ФАП | ФАП | д. Карыкова | 77 | | |
| 292 | Петановский ФАП | ФАП | с. Петаново | 553 | | |
| 293 | Останинский ФАП | ФАП | д. Останино | 91 | | |
| 294 | Малехинский ФАП | ФАП | с. Малехино | 144 | | |
| 295 | Крашневский ФАП | ФАП | д. Крашневая | 64 | | |
| 296 | ГБУЗ ТО «Областная больница №3» (с. Вагай) | Больница | д. Изюк д. Карелина д. Ульяновка п. Мирный с. Вагай | 5 851 | 262 | |

| № на карте | Наименование МО | Тип МО | Обслуживаемые населенные пункты | Численность обслуживаемого населения | Мощность (число помещений в смену) | Строительство нового объекта, либо изменение типа МО |
|------------|----------------------------------|---------------------|--|--------------------------------------|------------------------------------|--|
| 1 | 2 | 3 | 4 | 5 | 6 | 7 |
| 298 | Дубровинская участковая больница | Участковая больница | с. Карелинское д. Араксул д. Красная Гора д. Луговая д. Лумина д. Релка д. Супринская д. Трушниковая д. Шапошникова с. Дубровка | 2133 | 50 | |
| 299 | Абаулский ФАП | ФАП | д. Абаул д. Тамбураны | 294 | | |
| 300 | Аксурский ФАП | ФАП | с. Аллагуловская | 205 | | |
| 301 | Белишевский ФАП | ФАП | с. Аксурка с. Бегшево | 150 | | |
| 302 | Быковский ФАП | ФАП | д. Быкова д. Елань-Яр д. Катангуй д. Ренчил | 130 | | |
| 303 | Вершинский ФАП | ФАП | д. Вершинская | 144 | | |
| 304 | Второвагайский ФАП | ФАП | с. Второвагайское | 234 | | Замена на модульные здания |
| 305 | Второбегшевский ФАП | ФАП | д. Долговская с. Белишевское | 159 | | |
| 306 | Второкуларовский ФАП | ФАП | д. Киселева д. Полянова с. Куларовское | 215 | | |
| 307 | Второсалинский ФАП | ФАП | д. Второсалинская | 192 | | |
| 308 | Зареченский ФАП | ФАП | д. Бурлаки д. Ермаку д. Журавлева д. Сивкова д. Сухова п. Заречный | 317 | 25 | Замена на модульное здание |

| № на карте | Наименование МО | Тип МО | Обслуживаемые населенные пункты | Численность обслуживаемого населения | Мощность (число посещений в смену) | Строительство нового объекта либо изменения типа МО |
|------------|-------------------|--------|--|--------------------------------------|------------------------------------|---|
| 1 | 2 | 3 | 4 | 5 | 6 | 7 |
| 309 | Индерский ФАП | ФАП | с. Домрино д. Индери | 210 | | |
| 310 | Инжуринский ФАП | ФАП | д. Ламбина д. Симонова п. Инжура | 174 | | |
| 311 | Иртышский ФАП | ФАП | п. Итош | 360 | | |
| 312 | Казанский ФАП | ФАП | с. Казанское | 503 | | |
| 313 | Карагайский ФАП | ФАП | д. Елапская д. Ишайрская с. Большой Карагай | 437 | | |
| 314 | Касьяновский ФАП | ФАП | д. Береговая д. Криванкыа д. Экстезерь с. Касьяново | 275 | | |
| 315 | Кобякский ФАП | ФАП | д. Кобякская д. Яркова | 181 | | Замена на модульное здание |
| 316 | Комсомольский ФАП | ФАП | д. Истяцкая с. Комсомольский | 292 | | |
| 317 | Конданский ФАП | ФАП | д. Малые Конданы д. Межевая д. Елань | 102 | | |
| 318 | Куларовский ФАП | ФАП | д. Накуларова д. Уфа д. Шевелова с. Куларсер | 290 | | Замена на модульное здание |
| 319 | Кульмаметский ФАП | ФАП | д. Кульмаметская | 125 | | Замена на модульное здание |
| 320 | Курьинский ФАП | ФАП | п. Курья | 292 | | |
| 321 | Малоуэватский ФАП | ФАП | д. Малый Уэват | 139 | | |
| 322 | Митынский ФАП | ФАП | с. Митынское | 162 | | |
| 323 | Осиновский ФАП | ФАП | д. Веселинская д. Одиарская д. Осиновская | 1 110 | | |
| 324 | Первомайский ФАП | ФАП | п. Кордон | 454 | | |

| № на карте | Наименование МО | Тип МО | Обслуживаемые населенные пункты | Численность обслуживаемого населения | Мощность (число помещений в смену) | Строительство нового объекта, либо изменение типа МО |
|------------|---------------------|--------|---|--------------------------------------|------------------------------------|--|
| 1 | 2 | 3 | 4 | 5 | 6 | 7 |
| 326 | Птицкий ФАП | ФАП | п. Переомайский с. Бегитино д. Бушмина д. Копылова д. Полина д. Помино-Ашлык д. Тамскан с. Пичкое | 521 | | |
| 326 | Старопогольский ФАП | ФАП | д. Старый Погост | 108 | | |
| 327 | Сулейманский ФАП | ФАП | д. Сулейманская д. Малобыкова д. Первые Саль. д. Юлташи с. Суэра | 236 | | |
| 328 | Супринский ФАП | ФАП | с. Сыново д. Лямчй с. Тукуз | 511 | | |
| 329 | Сычевский ФАП | ФАП | д. Петровщина с. Ушаково д. Башивская д. Березовка д. Вьдумка д. Дарюкина д. Истомина д. Каренгина д. Кошкаим д. Поварнина д. Созонов д. Соснова д. Шабры с. Фатеево | 57 | | |
| 330 | Тукузский ФАП | ФАП | д. Большая Плесовская д. Малая Плесовская | В78 | | Замена на модульные здания |
| 331 | Ущакский ФАП | ФАП | | 388 | | |
| 332 | Фатеевский ФАП | ФАП | | 351 | | |
| 333 | Черноковский ФАП | ФАП | | 959 | | |

| № на карте | Наименование МО | Тип МО | Обслуживаемые населенные пункты | Численность обслуживаемого населения | Мощность (число посещений в смену) | Строительство нового объекта, либо изменение типа МО |
|------------|---|-------------|---|--------------------------------------|------------------------------------|--|
| 1 | 2 | 3 | 4 | 5 | 6 | 7 |
| 334 | Шестовский ФАП | ФАП | с. Колотилы с. Черное д. Малюгина д. Степановка с. Шестовое | 286 | | Замена на модульные здания |
| 335 | Шишкинский ФАП | ФАП | с. Ашлык с. Шишкина | 592 | | |
| 336 | Юрминский ФАП | ФАП | д. Лаймы д. Юрми д. Янкова | 550 | | |
| 337 | ГБУЗ ТО «Областная больница №11» (р. п. Голышманово) | Больница | р.п. Голышманово | 16 961 | 685 | |
| 338 | Малышенская амбулатория | Амбулатория | д. Михайловка д. Мокрушина д. Одина д. Русачова д. Семина с. Малышенка | 2600 | 37 | Капитальный ремонт |
| 339 | Ражевская амбулатория | Амбулатория | с. Ражево | 1788 | 66 | Капитальный ремонт |
| 340 | Александровский ФАП | ФАП | д. Александровка | 60 | | |
| 341 | Боровлянский ФАП | ФАП | д. Боровлянка | 340 | | |
| 342 | Бескозобовский ФАП | ФАП | д. Святославка д. Успенка с. Бескозобово | 280 | | |
| 344 | Гладиловский ФАП | ФАП | д. Кутырева с. Гладилово | 622 | | |
| 345 | Глубоковский ФАП | ФАП | д. Глубокая | 76 | | |
| 346 | Голышмановский ФАП | ФАП | с. Голышманово | 374 | | |
| 347 | Горбуновский ФАП | ФАП | д. Горбунова | 92 | | |
| 348 | Дранковский ФАП | ФАП | д. Дербень д. Дранкова | 152 | | |
| 349 | Евсинский ФАП | ФАП | с. Евсино | 257 | | Замена на модульные здания |
| 350 | Землянский ФАП | ФАП | д. Брованова | 348 | | |

| № на карте | Наименование МО | Тип МО | Обслуживаемые населенные пункты | Численность обслуживаемого населения | Мощность (число посещений в смену) | Строительство нового объекта, либо изменение типа МО |
|------------|----------------------|--------|--|--------------------------------------|------------------------------------|--|
| 1 | 2 | 3 | 4 | 5 | 6 | 7 |
| 351 | Козловский ФАП | ФАП | д. Земляная д. Козловка | 70 | | |
| 352 | Королевский ФАП | ФАП | д. Винокурова д. Кармацкая с. Королево | 392 | | |
| 353 | Комсомольский ФАП | ФАП | п. Комсомольский | 78 | | |
| 354 | Крупининский ФАП | ФАП | д. Крупинине | 42 | | |
| 355 | Кузнецовский ФАП | ФАП | д. Кузнецова | 70 | | |
| 356 | Ламенский ФАП | ФАП | п. Ламенский | 469 | | |
| 357 | Лапушинский ФАП | ФАП | д. Лапушина | 121 | | |
| 358 | Мвлинновский ФАП | ФАП | д. Темная | 44 | | |
| 359 | Малоремецкий ФАП | ФАП | д. Малоремецк | 89 | | |
| 360 | Медведевский ФАП | ФАП | с. Медведевс | 584 | | |
| 361 | Мелкозаревский ФАП | ФАП | д. Мелкозарова | 75 | | |
| 362 | Никольский ФАП | ФАП | д. Никольск | 132 | | |
| 363 | Хмельевский ФАП | ФАП | д. Новая Хмельевка д. Хмельевка | 183 | | |
| 364 | Однский ФАП | ФАП | д. Одина | 124 | | |
| 365 | Оськинский ФАП | ФАП | д. Оськина | 101 | | |
| 366 | Плотинский ФАП | ФАП | д. Плотина | 47 | | |
| 367 | Робуковский ФАП | ФАП | д. Робучки | 63 | | |
| 368 | Садовицковский ФАП | ФАП | д. Садовицкова | 91 | | |
| 369 | Свицковский ФАП | ФАП | д. Свицуха | 65 | | |
| 370 | Скардинский ФАП | ФАП | д. Скардинка | 50 | | |
| 371 | Скарденвский ФАП | ФАП | д. Бесаргина д. Скарденая | 59 | | |
| 372 | Салодиловский ФАП | ФАП | д. Салодилова | 43 | | |
| 373 | Среднечирковский ФАП | ФАП | с. Средние Чирки | 287 | | |
| 374 | Терехинский ФАП | ФАП | д. Новосалки д. Терехина | 81 | | |
| 375 | Турлаковский ФАП | ФАП | д. Больше-Чирки д. Турлаки | 78 | | |
| 376 | Усть-Ламенский ФАП | ФАП | д. Гришина | 536 | | |

| № на карте | Наименование МО | Тип МО | Обслуживаемые населенные пункты | Численность обслуживаемого населения | Мощность (число посещений в смену) | Строительство нового объекта, либо изменение типа МО |
|------------|---|-------------|---|--------------------------------------|------------------------------------|--|
| 1 | 2 | 3 | 4 | 5 | 6 | 7 |
| 377 | Усть-Малочирковский ФАП | ФАП | с. Усть-Ламенка | 52 | | Замена на модульное здание |
| 378 | Черемшанский ФАП | ФАП | д. Черемшанка | 273 | | |
| 379 | Шульдинский ФАП | ФАП | д. Шульдино д. Пастухова | 187 | | |
| 380 | ГБУЗ ТО «Областная больница №13» (с. Исетское) | Больница | п. Марино п. Школьный с. Исетское | 7 024 | 530 | |
| 381 | ГБУЗ ТО Областная больница №13 (с. Исетское) Коммунаровская амбулатория | Амбулатория | п. Коммунар | 7044 | 33 | Капитальный ремонт |
| 382 | Архангельский ФАП | ФАП | с. Архангельское | 811 | | |
| 383 | Бархатовский ФАП | ФАП | с. Бархатово | 637 | | |
| 384 | Бобылевский ФАП | ФАП | с. Бобылево | 580 | | |
| 385 | Битюковский ФАП | ФАП | д. Битюки | 188 | | |
| 386 | Батеневский ФАП | ФАП | д. Батени | 150 | | |
| 387 | Ботниковский ФАП | ФАП | д. Ботники | 91 | | |
| 388 | Верхнебешкинский ФАП | ФАП | с. Верхнебешкиль | 810 | | |
| 389 | Верхнеингальский ФАП | ФАП | с. Верхний Ингал | 457 | | |
| 390 | Гавский ФАП | ФАП | д. Гавы | 245 | | |
| 391 | Денисовский ФАП | ФАП | с. Денисово | 315 | | |
| 392 | Зерновский ФАП | ФАП | п. Зерновой | 134 | | |
| 393 | Ишимский ФАП | ФАП | п. Ишимский | 132 | | |
| 394 | Красновский ФАП | ФАП | с. Красново | 632 | | |
| 395 | Кирсановский ФАП | ФАП | д. Кирсанова | 64 | | |
| 396 | Красногорский ФАП | ФАП | с. Красногорское | 222 | | |
| 397 | Кировский ФАП | ФАП | п. Кировский | 1 017 | | |
| 398 | Кукушкинский ФАП | ФАП | д. Кукушки д. Микробиова | 512 | | |
| 399 | Лобановский ФАП | ФАП | д. Лобанова д. Созанова | 203 | | |
| 400 | Логовский ФАП | ФАП | д. Лого | 139 | | |
| 401 | Мининский ФАП | ФАП | с. Минино | 785 | | |

| № на карте | Наименование МО | Тип МО | Обслуживаемые населенные пункты | Численность обслуживаемого населения | Мощность (число посещений в смену) | Строительство нового объекта, либо изменение типа МО |
|------------|---|---------------------|--|--------------------------------------|------------------------------------|--|
| 1 | 2 | 3 | 4 | 5 | 6 | 7 |
| 402 | Малышевский ФАП | ФАП | д. Малыши | 183 | | |
| 403 | Новиковский ФАП | ФАП | п. Новикова | 280 | | |
| 404 | Онуфриевский ФАП | ФАП | д. Онуфриево | 147 | | |
| 405 | Решетниковский ФАП | ФАП | д. Ершина д. Решетникова | 254 | | |
| 406 | Расветовский ФАП | ФАП | с. Рассвет | 1 145 | | |
| 407 | Рафайловский ФАП | ФАП | с. Рафайлово | 1 209 | | |
| 408 | Станинченский ФАП | ФАП | с. Станично | 403 | | |
| 409 | Солобовский ФАП | ФАП | с. Солобово | 1 258 | 25 | Замена на модульное здание |
| 410 | Сизиковский ФАП | ФАП | д. Осина д. Сизикова | 128 | | |
| 411 | Слобода-Башкильский ФАП | ФАП | с. Слобода-Башкиль | 1 228 | | |
| 412 | Турушевский ФАП | ФАП | д. Турушево | 155 | | |
| 413 | Шороховский ФАП | ФАП | с. Шорохово | 2 421 | 25 | Строительство амбулатории |
| 414 | ГБУЗ ТО «Областная больница №14» (с. Казанское) | Больница | с. Казанское | 7 323 | 430 | |
| 415 | Чепюскинская врачебная амбулатория | Амбулатория | д. Михайловка д. Новоселы п. Чепюскинцев | 1 535 | 35 | Капитальный ремонт |
| 416 | Ильинская участковая больница | Участковая больница | с. Ильинка | 2 828 | 69 | |
| 417 | Афоньинский ФАП | ФАП | д. Пеланка с. Афоньино | 524 | | |
| 418 | Баладиновский ФАП | ФАП | д. Баладина | 221 | | |
| 419 | Благодатновский ФАП | ФАП | д. Благодатнов | 211 | | |
| 420 | Большеченчерский ФАП | ФАП | с. Большая Ченчерь | 314 | | |
| 421 | Большерковский ФАП | ФАП | д. Большое Яри | 859 | | |
| 422 | Вакринский ФАП | ФАП | д. Вакрино | 7 | | |
| 423 | Викторовский ФАП | ФАП | д. Викторовка | 68 | | |
| 424 | Вознесенский ФАП | ФАП | с. Вознесенка | 50 | | |
| 425 | Гагарьевский ФАП | ФАП | с. Гагарье | 502 | | |
| 426 | Грачевский ФАП | ФАП | д. Грачи | 459 | | |

| № на карте | Наименование МО | Тип МО | Обслуживаемые населенные пункты | Численность обслуживаемого населения | Мощность (число посещений в смену) | Строительство нового объекта, либо изменение типа МО |
|------------|--|----------|---|--------------------------------------|------------------------------------|--|
| 1 | 2 | 3 | 4 | 5 | 6 | 7 |
| 427 | Дальнетравнинский ФАП | ФАП | д. Дальнетравное | 150 | | |
| 428 | Долматовский ФАП | ФАП | д. Долматово | 61 | | |
| 429 | Дубынский ФАП | ФАП | с. Дубынка | 446 | | |
| 430 | Ельцовский ФАП | ФАП | д. Ельцово | 186 | | |
| 431 | Зареченский ФАП | ФАП | д. Заречка | 219 | | Замена на модульный здание |
| 432 | Колотилово | ФАП | д. Колотилово | 372 | | |
| 433 | Коротавский ФАП | ФАП | д. Коротавка | 74 | | |
| 434 | Кугавский ФАП | ФАП | с. Кугавы | 84 | | |
| 435 | Малоченмерский ФАП | ФАП | д. Малая Ченчурь | 219 | | |
| 436 | Малоярковский ФАП | ФАП | д. Боровланка | 204 | | |
| 437 | Новоалександровский ФАП | ФАП | д. Малые Ярки | 270 | | |
| 438 | Новогеоргиевский ФАП | ФАП | д. Новоалександровка | 122 | | |
| 439 | Новопокровский ФАП | ФАП | д. Новопокровка | 50 | | |
| 440 | Новоселеневский ФАП | ФАП | д. Новоселенев | 3 693 | | |
| 441 | Олевский ФАП | ФАП | п. Новоселенев | 467 | | |
| 442 | Песчановский ФАП | ФАП | с. Огнево | 371 | | |
| 443 | Пешневский ФАП | ФАП | д. Песчаное | 397 | | |
| 444 | Сладчанский ФАП | ФАП | с. Пешнево | 132 | | |
| 445 | Смирновский ФАП | ФАП | д. Сладчанка | 416 | | |
| 446 | Чирковский ФАП | ФАП | с. Смирное | 357 | | |
| 447 | Шагаловский ФАП | ФАП | д. Чирки | 144 | | |
| 448 | Щадринский ФАП | ФАП | д. Шагалово | 222 | | |
| 449 | Яровской ФАП | ФАП | д. Щадринка | 467 | | |
| 450 | ГБУЗ ТО «Областная больница №15» (с. Нижняя Тавда) | Больница | с. Яровское | 10 630 | 373 | |
| 451 | Антипинский ФАП | ФАП | п. Кунгур с. Нижняя Тавда с. Черноряка д. Варшина д. Камышинка д. Туркаева с. Антипино с. Елань с. Курскоруль | 1 054 | 56 | Замена на модульное здание |

| № на карте | Наименование МО | Тип МО | Обслуживаемые населенные пункты | Численность обслуживаемого населения | Мощность (число помещений в смену) | Строительство нового объекта либо изменения типа МО |
|------------|------------------------------------|---------------------|--|--------------------------------------|------------------------------------|---|
| 1 | 2 | 3 | 4 | 5 | 6 | 7 |
| 452 | Бухталовская врачебная амбулатория | Амбулатория | с. Троицкое д. Ахманы д. Казанка д. Новоказанка д. Новоуфимка с. Бухтал | 1 501 | 35 | |
| 453 | Велижанская участковая больница | Участковая больница | д. Аракчино д. Малые Велижаны д. Москва с. Велижаны | 4 696 | 64 | |
| 454 | Чугунаевский ФАП | ФАП | д. Юрты-Иска п. Чугунаевс | 801 | 64 | |
| 455 | Антроповский ФАП | ФАП | с. Антропово | 105 | | |
| 456 | Андрюшинский ФАП | ФАП | с. Андрюшино | 380 | | |
| 457 | Большезаморозовский ФАП | ФАП | д. Большая Заморозовка д. Малая Заморозовка | 86 | | |
| 458 | Березовский ФАП | ФАП | д. Капиновка д. Сакаловка п. Березовка с. Десятково | 461 | | |
| 459 | Десятковский ФАП | ФАП | с. Иска | 124 | | |
| 460 | Искинский ФАП | ФАП | | 600 | | |
| 461 | Карагадинский ФАП | ФАП | п. Карагадинский д. Белая Дуброва д. Починовка с. Камаш | 200 | | |
| 462 | Канашский ФАП | ФАП | | 253 | | |
| | Картымский ФАП | ФАП | п. Картымский | 187 | | |
| 463 | Киндерский ФАП | ФАП | д. Байкал д. Ивашкина д. Маслянка с. Киндер д. Шапуль п. Гузенецкий | 211 | | |
| 464 | Ключевской ФАП | ФАП | | 414 | | |

| № на карте | Наименование МО | Тип МО | Обслуживаемые населенные пункты | Численность обслуживаемого населения | Мощность (число посещений в смену) | Строительство нового объекта, либо изменение типа МО |
|------------|-----------------------|-------------|---|--------------------------------------|------------------------------------|--|
| 1 | 2 | 3 | 4 | 5 | 6 | 7 |
| 465 | Конченбургский ФАП | ФАП | п. Ключи с. Ипуль | 189 | | |
| 466 | Красноярский ФАП | ФАП | д. Красный Ю с. Носырево с. Тандашкво | 288 | | Замена на модульное здание |
| 467 | Магохутский ФАП | ФАП | д. Большой Хутар д. Малый Хутар | 103 | | |
| 468 | Мясский ФАП | ФАП | д. Морозека п. Нижнепристанской п. Первомайский с. Миясы | 410 | | |
| 469 | Новоникольский ФАП | ФАП | д. Веселая Грива д. Герасимовка п. Ахманский с. Новоникольское | 265 | | |
| 470 | Новопокровский ФАП | ФАП | д. Новопокровка | 241 | | |
| 471 | Новотроицкий ФАП | ФАП | д. Искра-Чебаково д. Новоникольская с. Новотроицкое | 133 | | |
| 472 | Петруньинский ФАП | ФАП | с. Петруньино | 58 | | |
| 473 | Паченский ФАП | ФАП | с. Паченка | 218 | | |
| 473 | Сартовский ФАП | ФАП | с. Сартово | 131 | | |
| 474 | Тарманский ФАП | ФАП | д. Нижние Тарманы с. Средние Тарманы | 724 | | |
| 475 | Торгилинский ФАП | ФАП | д. Мияти д. Тангачи п. Тормили | 252 | | |
| 476 | Тукманский ФАП | ФАП | п. Тукман | 158 | | |
| 477 | Тюневская амбулатория | амбулатория | д. Штукельская с. Тюнево | 1 004 | 25 | |
| 478 | Черепановский ФАП | ФАП | д. Бугры д. Крысова д. Сосновка | 318 | | |

| № на карте | Наименование МО | Тип МО | Обслуживаемые населенные пункты | Численность обслуживаемого населения | Мощность (число посещений в смену) | Строительство нового объекта, либо изменение типа МО |
|------------|---|---------------------|--|--------------------------------------|------------------------------------|--|
| 1 | 2 | 3 | 4 | 5 | 6 | 7 |
| 479 | Лесозаводский ФАП ГБУЗ ТО «Областная больница №11» - Объединенный филиал №1 | ФАП | с. Еремичо с. Черепаново п. Лесозаводский | 108 | | |
| 480 | Омутинская Центральная районная Больница | Больница | д. Новостройка п. Кошелевский с. Омутинское | 9 333 | 533 | |
| 481 | Вагайская врачебная амбулатория | Амбулатория | п. Разъезд №28 п. Садовый с. Вагай | 4082 | 56 | |
| 482 | Ситниковская участковая больница | Участковая больница | с. Казарма 10-км д. Тетеркина п. Рассвет с. Ситниково | 2400 | 49 | Капитальный ремонт |
| 483 | Большешерутинский ФАП | ФАП | д. Большешерутинская | 215 | | |
| 484 | Большешерутинский ФАП | ФАП | д. Красноярская д. Малый Краснояр с. Большой Краснояр | 976 | | |
| 485 | Вагайский ФАП | ФАП | д. Вагайская | 293 | | |
| 486 | Журавлевский ФАП | ФАП | д. Шаньгина с. Журавлевское | 487 | | |
| 487 | Зимовье-Вагайский ФАП | ФАП | с. Зимовье-Вагвай | 152 | | |
| 488 | Кашевский ФАП | ФАП | д. Кашевская | 375 | | |
| 489 | Крутинский ФАП | ФАП | д. Крутинская | 254 | | |
| 490 | Малокрутинский ФАП | ФАП | д. Малая Крутая | 183 | | |
| 491 | Новодеревенский ФАП | ФАП | д. Новодеревенская | 222 | | |
| 492 | Окуневский ФАП | ФАП | д. Окуневская | 111 | | |
| 493 | Окуневский ФАП | ФАП | с. Окуневское д. Медвежка | 422 | | |
| 494 | Пиниговский ФАП | ФАП | д. Пинигина д. Савинова д. Солонька | 159 | | |
| 495 | Русаквский ФАП | ФАП | д. Русаково д. Сорочкина | 72 | | |

| № п/п картё | Наименование МО | Тип МО | Обслуживаемые населенные пункты | Цисленность обслуживаемого населения | Мощность (число посещений в смену) | Строительство нового объекта, либо изменение типа МО |
|-------------|---|-------------|--|--------------------------------------|------------------------------------|--|
| | 2 | 3 | 4 | 5 | 6 | 7 |
| 496 | Свободский ФАП | ФАП | д. Свобода | 114 | | |
| 497 | Свободской ФАП | ФАП | д. Свободская | 49 | | |
| 498 | Томский ФАП | ФАП | д. Томская | 85 | | |
| 499 | Червянский ФАП | ФАП | д. Червянка | 120 | | |
| 500 | Шабардский ФАП | ФАП | с. Шабаново | 557 | | |
| 501 | Южно-Плетневский ФАП | ФАП | с. Южно-Плетнево | 396 | | |
| 502 | Дмитриевский ФАП | ФАП | д. Дмитриевка | 61 | | |
| 503 | ГБУЗ ТО «Областная больница №14» Филиал №1 Сладковская районная больница | Больница | д. Большое д. Кочкарное с. Сладково п. Маслянский Разъезд №42 с. Станционное с. Травное | 3 578 | 354 | |
| 504 | Маслянская больница сестринского ухода | Больница | с. Менжинское с. Усово с. Александровка д. Красное с. Пелевино д. Таволжан д. Михайловка д. Покровка д. Большой Куртап с. Лопазное д. Катайск д. Цербекорво д. Каравай с. Новоказанка д. Майка д. Остропягово д. Гуляй-Поле д. Хантиновка д. Вознесенка с. Никупино | 2073 | 47 | капитальный ремонт |
| 505 | Менжинская амбулатория | Амбулатория | с. Менжинское | 599 | 22 | |
| 506 | Усовская амбулатория | Амбулатория | с. Усово | 1 733 | 56 | Капитальный ремонт |
| 507 | Александровский ФАП | ФАП | с. Александровка | 426 | | |
| 508 | Красивский ФАП | ФАП | д. Красное | 147 | | |
| 509 | Пелевинский ФАП | ФАП | с. Пелевино | 84 | | |
| 510 | Таволжанский ФАП | ФАП | д. Таволжан | 179 | | |
| 511 | Михайловский ФАП | ФАП | д. Михайловка | 161 | | |
| 512 | Покровский ФАП | ФАП | д. Покровка | 148 | | |
| 513 | Большекуртальский ФАП | ФАП | д. Большой Куртап | 29 | | |
| 514 | Лопазновский ФАП | ФАП | с. Лопазное | 482 | | |
| 515 | Катайский ФАП | ФАП | д. Катайск | 126 | | |
| 516 | Каравайский ФАП | ФАП | д. Каравай | 54 | | |
| 517 | Новоказанский ФАП | ФАП | с. Новоказанка | 71 | | |
| 518 | Мвайский ФАП | ФАП | д. Майка | 585 | | |
| 519 | Гуляй-Польский ФАП | ФАП | д. Остропягово д. Гуляй-Поле | 63 | | |
| 520 | Хантиновский ФАП | ФАП | д. Хантиновка д. Вознесенка | 60 | | |
| 521 | Никулинский ФАП | ФАП | с. Никупино | 387 | | |

| № на карте | Наименование МО | Тип МО | Обслуживаемые населенные пункты | Численность обслуживаемого населения | Мощность (число посещений в смену) | Строительство нового объекта, либо изменение типа МО |
|------------|---|---------------------|---|--------------------------------------|------------------------------------|--|
| 1 | 2 | 3 | 4 | 5 | 6 | 7 |
| 522 | Ствиновский ФАП | ФАП | д. Заданка с. Степнов | 177 | | |
| 523 | Гладенский ФАП | ФАП | д. Гладен | 41 | | |
| 524 | Бековский ФАП | ФАП | с. Беково | 31 | | |
| 525 | Шадринский ФАП | ФАП | д. Ствниченская д. Шадринка | 100 | | |
| 526 | Ловцовский ФАП | ФАП | п. Победа с. Ловцово | 101 | | |
| 527 | Выстрельский ФАП | ФАП | д. Выстрел | 29 | | |
| 528 | Малицкий ФАП | ФАП | д. Малиново д. Викуловка | 137 | | |
| 529 | Новоандреевский ФАП | ФАП | д. Новоандреевка д. Свердловская д. Стрункино Разъезд N44 | 548 | | |
| 530 | Рождественский ФАП | ФАП | д. Рождественка | 120 | | |
| 531 | Политотдельский ФАП | ФАП | д. Новиковавка п. Политотдельский | 56 | | |
| 532 | Малокуртальский ФАП | ФАП | д. Малый Куртал г. Тюмень | 72 | | |
| 533 | ГБУЗ ТО «Областная больница №15» (г. Тюмень) | Больница | д. Ожогина д. Петрушева д. Пышма | 3 092 | 1 015 | |
| 534 | Боровская участковая больница | Участковая больница | р.п. Боровский | 17 695 | 433 | |
| 535 | Червищевская врачебная амбулатория | Амбулатория | с. Червишево | 6 557 | 45 | |
| 536 | Онохинская врачебная амбулатория | Амбулатория | с. Онохино | 4 570 | 57 | |
| 537 | Кулаковская врачебная амбулатория | Амбулатория | с. Кулаково д. Дербыши д. Дударева д. Посохова п. Московский д. Утешевский | 6 886 | 20 | |
| 538 | Московская врачебная амбулатория | Амбулатория | | 9 010 | 32 | |
| 538 | Винзилинская участковая больница | Участковая | р.п. Винзили | 16 452 | 260 | |

| № на карте | Наименование МО | Тип МО | Обслуживаемые населенные пункты | Численность обслуживаемого населения | Мощность (число посещений в смену) | Строительство нового объекта, либо изменение типа МО |
|------------|---|---------------------|--|--------------------------------------|------------------------------------|--|
| | | | | | | |
| 540 | Мальковская врачебная амбулатория | Амбулатория | д. Ошукова с. Мальково | 7 046 | 72 | |
| 541 | Успенская участковая больница | Участковая больница | д. Малюновка с. Успенка | 8 025 | 82 | Строительство поликлиники |
| 542 | Горьковская врачебная амбулатория | Амбулатория | с. Горьковка | 3 020 | 46 | |
| 543 | Новотарманская участковая больница имени Н.И. Хворостенко | Участковая больница | п. Новотарманский п. Туринский | 6 473 | 170 | поликлиники |
| 544 | Борковская участковая больница | Участковая больница | с. Борки | 4 141 | 55 | Строительство амбулатории |
| 545 | Ембаевская врачебная амбулатория | Амбулатория | д. Тураева с. Ембаево | 7 111 | 47 | |
| 546 | Богатдинская поликлиника | Поликлиника | р.п. Богатдинский | 11 632 | 111 | |
| 547 | Каскаринская врачебная амбулатория | Амбулатория | д. Влижаны с. Каскара | 10 045 | 105 | Строительство поликлиники |
| 548 | Андреевский ФАП | ФАП | п. Андреевский | 1 783 | 25 | |
| 549 | Акировский ФАП | ФАП | д. Большие Акияры д. Малые Акияры | 995 | | |
| 550 | Левашовский ФАП | ФАП | с. Левашы | 418 | | |
| 551 | Мичуринский ФАП | ФАП | д. Кастылева с. Мичурино | 308 | | |
| 552 | Чалпыковский ФАП | ФАП | д. Чаллык | 99 | | |
| 553 | Другановский ФАП | ФАП | д. Друганова д. Черная Речка | 432 | | |
| 554 | Головинский ФАП | ФАП | д. Головина | 292 | | |
| 555 | Каменский ФАП | ФАП | д. Коняшина д. Насекина д. Речкина с. Каменка | 1 578 | 25 | Строительство амбулатории |
| 556 | Кулигинский ФАП | ФАП | с. Кулига | 402 | | |
| 557 | Луговской ФАП | ФАП | с. Луговое | 2 093 | 25 | Строительство амбулатории |
| 558 | Падеринский ФАП | ФАП | д. Падерина | 1 388 | | |
| 559 | Гусевский ФАП | ФАП | с. Гусево | 513 | | |

| № на карте | Наименование МО | Тип МО | Обслуживаемые населенные пункты | Численность обслуживаемого населения | Мощность (число посещений в смену) | Строительство нового объекта, либо изменение типа МО |
|------------|-------------------------|--------|---|--------------------------------------|------------------------------------|--|
| 1 | 2 | 3 | 4 | 5 | 6 | 7 |
| 560 | Муллашский ФАП | ФАП | с. Муллаши | 812 | | |
| 561 | Железно-Переборский ФАП | ФАП | д. Железный Первобор | 192 | | |
| 562 | Богандинский ФАП | ФАП | с. Богандинское | 250 | | |
| 563 | Пышминский ФАП | ФАП | д. Пышминка | 200 | | |
| 564 | Криводановский ФАП | ФАП | д. Криводанова | 719 | | |
| 565 | Чикчинский ФАП | ФАП | с. Чикчив | 1 695 | 25 | Строительство амбулатории |
| 566 | Якушинский ФАП | ФАП | д. Якуши | 851 | | |
| 567 | Есауловский ФАП | ФАП | д. Есаулова | 754 | | Замена на модульные здания |
| 568 | Субботинский | ФАП | д. Паренкина д. Субботина | 506 | | |
| 569 | Зыряновский ФАП | ФАП | д. Зырянка п. Гужевое | 879 | | |
| 570 | Ушаковский ФАП | ФАП | д. Елать д. Ушакова | 769 | | |
| 571 | Молодежный ФАП | ФАП | д. Ушакова-2 | 1 093 | | |
| 572 | Переваловский ФАП | ФАП | д. Зубарева п. Подъем с. Перевалова | 2 101 | 25 | Строительство амбулатории |
| 573 | Молчановский ФАП | ФАП | д. Молчанова | 290 | | |
| 574 | Наримановский ФАП | ФАП | д. Нариманова | 1 109 | | |
| 575 | Решетниковский ФАП | ФАП | д. Решетникова | 497 | | |
| 576 | Салаирский ФАП | ФАП | с. Салаирка | 976 | 25 | |
| 577 | Созоновский ФАП | ФАП | с. Созоново | 1 563 | 25 | Строительство амбулатории |
| 578 | Щербакровский ФАП | ФАП | с. Щербак | 228 | | |
| 579 | Кунгурский ФАП | ФАП | п. Кунгур | 710 | | |
| 580 | Яровской ФАП | ФАП | п. Источник с. Яр | 3 020 | 25 | Строительство амбулатории |
| 581 | Мерайский ФАП | ФАП | д. Мерай с. Аманедское | 236 | | |
| 582 | Княжевский ФАП | ФАП | д. Кыштырла | 1 081 | | |

| № на карте | Наименование МО | Тип МО | Обслуживаемые населенные пункты | Численность обслуживаемого населения | Мощность (число посещений в смену) | Строительство нового объекта, либо изменение типа МО |
|------------|---|---------------------|--|--------------------------------------|------------------------------------|--|
| | 2 | 3 | 4 | 5 | 6 | 7 |
| 583 | Новотуринский ФАП | ФАП | д. Песьянка | 902 | | |
| 584 | Янтыковский ФАП | ФАП | с. Княжево | 650 | | |
| 585 | ГБУЗ ТО «Областная больница №3» (г. Тобольск) | Больница | п. Новотуринский д. Янтык | 96 950 | 1 431 | |
| 586 | Абарахская участковая больница | Участковая больница | г. Тобольск | 2 043 | 54 | |
| 587 | Байкаловская участковая больница | Участковая больница | с. Абалак | 3 775 | 111 | Замена на модульные здания |
| 588 | Овсянниковская врачебная амбулатория | Амбулатория | д. Алга д. Ирек д. Курилла с. Байкалово д. Карташи д. Куглева д. Овсянниково д. Тренина д. Усольцева | 2 769 | 31 | |
| 589 | Нарцинская врачебная амбулатория | Амбулатория | п. Нарцы п. Пенья | 1 744 | 45 | |
| 590 | Прииртышская врачебная амбулатория | Амбулатория | п. Прииртышский | 1 899 | 24 | |
| 591 | Кутарбитская врачебная амбулатория | Амбулатория | д. Бишура д. Бобова д. Новая Бишура д. Худякова с. Кутарбитка д. Турба | 815 | 44 | |
| 592 | Малозоркальцевская врачебная амбулатория | Амбулатория | д. Абрамовец д. Винокуров д. Медведчиков д. Экставерь с. Малая Зоркальцева | 1 137 | 23 | Замена на модульное здание |
| 593 | Бизинская врачебная амбулатория | Амбулатория | д. Исаевская с. Бизино | 3 082 | 23 | |

| № на карте | Наименование МО | Тип МО | Обслуживаемые населенные пункты | Численность обслуживаемого населения | Мощность (число посещений в смену) | Строительство нового объекта, либо изменения типа МО |
|------------|-----------------------|--------|---|--------------------------------------|------------------------------------|--|
| | | 3 | 4 | 5 | 6 | 7 |
| 594 | Абалакский ФАП | ФАП | д. Араловская | 58 | | |
| 595 | Ачирский ФАП | ФАП | д. Ачирлы | 404 | | |
| 596 | Байгаринский ФАП | ФАП | д. Байгары | 62 | | |
| 597 | Башкеский ФАП | ФАП | д. Башкова д. Вескина д. Демисова д. Дурянина д. Большая | 587 | | |
| 598 | Блинниковский ФАП | ФАП | Блинникова д. Меримовская д. Нижнерепина д. Редькина д. Чушумова с. Булашово | 29 | | |
| 599 | Булашовский ФАП | ФАП | | 587 | | |
| 600 | Верхнеаремзянский ФАП | ФАП | с. Верхние Аремзяны | 202 | | |
| 601 | Вармаклийский ФАП | ФАП | д. Вармакль д. Топкин-Шашева д. Иртышатские | 183 | | |
| 602 | Ворогушский ФАП | ФАП | Юрты д. Сабанак с. Ворогушно | 650 | | |
| 603 | Дежаревский ФАП | ФАП | д. Ушакова с. Дежарово | 355 | | |
| 604 | Еланский ФАП | ФАП | д. Елань | 88 | | |
| 605 | Епанчинский ФАП | ФАП | д. Епанчина д. Суллем | 237 | | |
| 606 | Ермаковский ФАП | ФАП | д. Эртигарка с. Ермаково | 270 | | |
| 607 | Заваздинский ФАП | ФАП | д. Вахрушева д. Заваздина | 228 | | |
| 608 | Изметевский ФАП | ФАП | д. Изметь | 194 | | |
| 609 | Ингаирский ФАП | ФАП | п. Ингаир | 222 | | |
| 610 | Ишменевский ФАП | ФАП | д. Ишменева | 186 | | |
| 611 | Карачинский ФАП | ФАП | д. Долбилва | 466 | | |

| № на карте | Наименование МО | Тип МО | Обслуживаемые населенные пункты | Численность обслуживаемого населения | Мощность (число посещений в смену) | Строительство нового объекта, либо изменение типа МО |
|------------|----------------------|--------|--|--------------------------------------|------------------------------------|--|
| 1 | 2 | 3 | 4 | 5 | 6 | 7 |
| 612 | Кориковский ФАП | ФАП | д. Шикина | 32 | | |
| 613 | Лайтамакский ФАП | ФАП | с. Карачино | 500 | | |
| 614 | Ломавский ФАП | ФАП | д. Корикова | 299 | | |
| 615 | Масловский ФАП | ФАП | с. Лайтамак д. Ломавва | 277 | | |
| 616 | Медянский ФАП | ФАП | д. Маслова д. Пушлянская д. Медянки Русские | 182 | | |
| 617 | Нижнеаремзянский ФАП | ФАП | д. Медянки Татарские | 963 | | |
| 618 | Нердинский ФАП | ФАП | д. Лыткина | 5 | | |
| 619 | Октябрьский ФАП | ФАП | д. Нижние Аремзяны | 63 | | |
| 620 | Подрезевский ФАП | ФАП | д. Нерда п. Октябрьский | 228 | | |
| 621 | Полуяновский ФАП | ФАП | д. Подрезова д. Мостовая д. Полуянова | 324 | | |
| 622 | Преображенский ФАП | ФАП | д. Шамша | 170 | | |
| 623 | Ростошинский ФАП | ФАП | с. Преображенка | 111 | | |
| 624 | Санниковский ФАП | ФАП | д. Ростошь | 444 | | |
| 625 | Сетовский ФАП | ФАП | д. Бакшеева с. Санникова | 975 | | |
| 626 | Соколовский ФАП | ФАП | п. Сетово | 215 | | |
| 627 | Старицкий ФАП | ФАП | д. Михайловка д. Соколовка | 245 | | |
| 628 | Сузунский ФАП | ФАП | д. Симонова д. Старицкая | 202 | | |
| 629 | Тахтагульский ФАП | ФАП | д. Томилова д. Устамак д. Савина, п. Сузун | 95 | | |
| 630 | Тоболтуринский ФАП | ФАП | д. Тахтагул д. Качипова д. Мартышева д. Тоболтура | 277 | | |

| № на карте | Наименование МО | Тип МО | Обслуживаемые населенные пункты | Численность обслуживаемого населения | Мощность (число посещений в смену) | Строительство нового объекта, либо изменение типа МО |
|------------|---|------------|--|--------------------------------------|------------------------------------|--|
| 1 | 2 | 3 | 4 | 5 | 6 | 7 |
| 631 | Толкинский ФАП | ФАП | д. Толкинская д. Янгутум | 140 | | |
| 632 | Турбинский ФАП | ФАП | д. Турбинская д. Займка-Тренина д. Зольникова д. Макединова д. Малокугавва д. Новосалова д. Нослинская | 106 | | |
| 633 | Ушаровский ФАП | ФАП | д. Панова д. Пивнова с. Подъемка с. Ушаров | 377 | | |
| 634 | Сибиряковский ФАП | ФАП | п. Сибиряк | 207 | | |
| 635 | Левобережье ФАП | ФАП | тер. Левобережье Саринский Затон | 1 194 | | |
| 636 | Левобережье ФАП | ФАП | тер. Левобережье Бекерво | 800 | | |
| 637 | Иртышский ФАП | ФАП | мкр. Иртышский | 1 974 | | |
| 638 | Хмелевский ФАП | ФАП | д. Ахманай д. Хмелева | 346 | | |
| 639 | Чебургинский ФАП | ФАП | д. Чебурга | 152 | | |
| 640 | Черкацкий ФАП | ФАП | д. Черкашина | 39 | | |
| 641 | Чукманский ФАП | ФАП | д. Киюшина д. Клепалова д. Ровдушка д. Чукманка | 118 | | |
| 642 | Шестаковский ФАП | ФАП | д. Бабаджина д. Панушкова д. Шестакова с. Бронниково | 127 | | |
| 643 | ГБУЗ ТО «Областная больница №20» (с. Уват) | Больница | с. Уват | 5 149 | 421 | |
| 644 | Туртаская участковая больница | Участковая | п. Туртас | 6 161 | 101 | |

| № на картв | Наименование МО | Тип МО | Обслуживаемые населенные пункты | Численность обслуживаемого населения | Мощность (число посещений в смену) | Строительство нового объекта, либо изменение типа МО |
|------------|--|-------------|---|--------------------------------------|------------------------------------|--|
| 2 | 3 | 4 | 5 | 6 | | |
| 645 | Демьяновская амбулатория | Амбулатория | д. Герасимовка д. Калемьяга д. Нефедова д. Шилова с. Демьянское | 2 618 | 55 | |
| 646 | Демьянская амбулатория | Амбулатория | п. Демьянка | 2 958 | 65 | |
| 647 | Алимский ФАП | ФАП | д. Трошина с. Алымка | 275 | | |
| 648 | Ярвской ФАП | ФАП | д. Лучкина д. Яр | 63 | | |
| 649 | Горноплинский ФАП | ФАП | д. Луговослинка с. Горноплинско | 428 | | |
| 650 | Ивановский ФАП | ФАП | д. Березовка д. Остров д. Ялоба | 540 | | |
| 651 | Нагорновский ФАП | ФАП | с. Ивановка п. Нагорный | 280 | | |
| 652 | Красноярский ФАП | ФАП | д. Малый Нарыс д. Сафьянка с. Красный Яр | 446 | | |
| 653 | Сергеевский ФАП | ФАП | д. Сергеевка | 34 | | |
| 654 | Осинниковский ФАП | ФАП | д. Лебаут с. Осинник | 265 | | |
| 655 | Першинский ФАП | ФАП | д. Верхний Роман п. Першино | 388 | | |
| 656 | Мугенский ФАП | ФАП | п. Муген | 423 | | |
| 657 | Тугаловский ФАП | ФАП | с. Тугалово | 118 | | |
| 658 | Умский ФАП | ФАП | д. Уки | 113 | | |
| 659 | Солянский ФАП | ФАП | д. Ищик д. Солянка | 288 | | |
| 660 | ГБУЗ ТО «Областная больница №12» - филиал Упоровская районная больница | Больница | д. Губина д. Кохлягана | 8 171 | 646 | |

| № на карте | Наименование МО | Тип МО | Обслуживаемые населенные пункты | Численность обслуживаемого населения | Мощность (число посещений в смену) | Строительство нового объекта, либо изменение типа МО |
|------------|------------------------------------|-------------|--|--------------------------------------|------------------------------------|--|
| 1 | 2 | 3 | 4 | 5 | 6 | 7 |
| 661 | Пятковская врачебная амбулатория | Амбулатория | д. Гютрина с. Суержа с. Улораз с. Пятково | 2 409 | 81 | |
| 662 | Емуртлинская врачебная амбулатория | Амбулатория | п. Емуртлинский с. Бердюкина с. Емуртла | 4 002 | 70 | Капитальный ремонт |
| 663 | Карагужевский ФАП | ФАП | д. Карагуева | 132 | | |
| 664 | Чейкиевский ФАП | ФАП | д. Черная | 874 | | |
| 665 | Шашовский ФАП | ФАП | д. Шашова | 148 | | |
| 666 | Чащинский ФАП | ФАП | д. Кокуй д. Чащина с. Николаевка | 205 | | |
| 667 | Скородумский ФАП | ФАП | д. Москва в. Скородум | 474 | | |
| 668 | Слободчинский ФАП | ФАП | с. Слободчики | 231 | | |
| 669 | Тюменцевский ФАП | ФАП | д. Тюменцева | 139 | | |
| 670 | Старощадринский ФАП | ФАП | д. Старая Шадрина | 181 | | |
| 671 | Нижнеманайский ФАП | ФАП | д. Ниходская д. Сосновка с. Нижнеманай | 240 | | |
| 672 | Тополевский ФАП | ФАП | д. Тополевка | 267 | | |
| 673 | Октябрьский ФАП | ФАП | с. Верхнеманай | | | |
| 674 | Нифаковский ФАП | ФАП | п. Октябрьский | 244 | | |
| 675 | Первомайский ФАП | ФАП | д. Нифаки | 132 | | |
| 676 | Видоневский ФАП | ФАП | п. Первомайский | 61 | | |
| 677 | Былевский ФАП | ФАП | д. Виднова с. Бызово | 289 | | |
| 678 | Буньковский ФАП | ФАП | с. Бызово | 654 | | |
| 679 | Дубровинский ФАП | ФАП | д. Короткова с. Буньково | 534 | | |
| 680 | Кашмирский ФАП | ФАП | п. Дубровинский д. Кашмир д. Старая Нерла | 176 | | Замена на индивидуальное здание |
| | | | | 195 | | |

| № на карте | Наименование МО | Тип МО | Обслуживаемые населенные пункты | Численность обслуживаемого населения | Мощность (число посещений в смену) | Строительство нового объекта, либо изменение типа МО |
|------------|--|-------------|--|--------------------------------------|------------------------------------|--|
| | 2 | 3 | 4 | 5 | 6 | 7 |
| 581 | Ингалинский ФАП | ФАП | с. Ингалинское | 601 | | |
| 582 | Коркинский ФАП | ФАП | с. Коркино | 631 | | |
| 683 | Крашенининский ФАП | ФАП | д. Пантелеевка д. Суллем с. Крашенинино | 364 | | |
| 684 | Кизакский ФАП | ФАП | п. Кизак | 153 | | |
| 685 | Киселевский ФАП | ФАП | с. Киселево | 194 | | |
| 686 | Липихинский ФАП | ФАП | с. Липиха | 393 | | |
| 687 | Лыковский ФАП | ФАП | д. Лыково | 174 | | |
| 688 | Моревский ФАП | ФАП | с. Морев | 55 | | |
| 689 | Масалинский ФАП | ФАП | д. Маркова с. Масали | 1 136 | 25 | |
| 690 | Механизаторовский ФАП | ФАП | д. Осеева п. Механизаторов | 298 | | |
| 691 | Петропавловский ФАП | ФАП | д. Петропавловка | 154 | | Замена на модульное здание |
| 692 | Поспеловский ФАП | ФАП | д. Поспелова | 65 | | |
| 693 | Пушкаревский ФАП | ФАП | д. Пушкарева д. Боровушка д. Дробицина д. Лескова с. Одино | 58 | | |
| 694 | Одинский ФАП | ФАП | | 284 | | |
| 695 | ГБУЗ ТО «Областная больница №111» - Объединенный филиал №1 Юргинская районная больница | Больница | с. Юргинское | 5 876 | 463 | |
| 696 | Нерстаповская врачебная амбулатория | Амбулатория | с. Новый Тап | 1133 | 30 | |
| 697 | Северополетневская врачебная амбулатория | Амбулатория | с. Северо-Плетнево | 1432 | 34 | |
| 698 | Агарахский ФАП | ФАП | д. Сергеева с. Агарах | 268 | | |
| 699 | Бушуевский ФАП | ФАП | с. Бушуево | 393 | | |
| 700 | Бельховский ФАП | ФАП | д. Бельховка д. Маркелова с. Володино | 55 | | |
| 701 | Володинский ФАП | ФАП | | 378 | | |

| № на карте | Наименование МО | Тип МО | Обслуживаемые населенные пункты | Численность обслуживаемого населения | Мощность (число посещений в смену) | Строительство нового объекта, либо изменение типа МО |
|------------|--|-------------|---|--------------------------------------|------------------------------------|--|
| | 2 | 3 | 4 | 5 | 6 | 7 |
| 702 | Заозерский ФАП | ФАП | д. Заворуева д. Заозерная д. Кольчова д. Палецкая д. Чурина | 529 | | |
| 703 | Золотский ФАП | ФАП | д. Барсуки д. Синьга с. Зеново | 580 | | |
| 704 | Лабинский ФАП | ФАП | с. Лабино | 365 | | |
| 705 | Лесовский ФАП | ФАП | д. Бучиха с. Лесное | 753 | | |
| 706 | Ново-Деревенский ФАП | ФАП | д. Новая Деревня д. Андреева | 35 | | Замена на модульное здание |
| 707 | Сокловский ФАП | ФАП | д. Одина д. Соколза д. Субботина | 123 | | |
| 708 | Трошинский ФАП | ФАП | д. Малая Трошина | 42 | | |
| 709 | Шпаковский ФАП | ФАП | д. Дегтярева д. Некрасово с. Шпалаково | 377 | | |
| 710 | Чумановский ФАП | ФАП | д. Чуманова | 38 | | |
| 711 | ГБУЗ ТО «Областная Больница №24» (с. Ярково) | Больница | п. Мостовой п. Светловский с. Южаково с. Ярково | 8 420 | 538 | |
| 712 | Покровская амбулатория | Амбулатория | с. Покровское | 3 702 | 16 | |
| 713 | Веселый ФАП | ФАП | п. Веселый с. Дубровное | 1 154 | | |
| 714 | Аксаринский ФАП | ФАП | д. Аксарина д. Антипина | 198 | | |
| 715 | Варваринский ФАП | ФАП | д. Барвара п. Варваринский | 896 | | |
| 716 | Агальянский ФАП | ФАП | д. Никольская с. Агалья | 102 | | |

| № на карте | Наименование МО | Тип МО | Обслуживаемые населенные пункты | Численность обслуживаемого населения | Мощность (число посещений в смену) | Строительство нового объекта, либо изменение типа МО |
|------------|---------------------------|--------|---|--------------------------------------|------------------------------------|--|
| 1 | 2 | 3 | 4 | 5 | 6 | 7 |
| 717 | Большекрасноярловский ФАП | ФАП | д. Большой Краснояр д. Малый Эсаул д. Ульяновка | 316 | | Замена на модульное здание |
| 718 | Верхнеисидоровский ФАП | ФАП | д. Александровка с. Верхнеисидорово | 136 | | |
| 719 | Ильевский ФАП | ФАП | д. Бачкун д. Березов Яр д. Дуброва с. Гилево | 778 | | |
| 720 | Дулелпийский ФАП | ФАП | д. Дулегина | 35 | | |
| 721 | Заречный ФАП | ФАП | д. Артамонова п. Заречный п. Шалозаводский | 193 | | |
| 722 | Иевлевский ФАП | ФАП | д. Гамихина д. Первомайка с. Иевлево | 372 | | |
| 723 | Караульновский ФАП | ФАП | д. Новокурская с. Караульнов | 447 | | Замена на модульное здание |
| 724 | Карбанский ФАП | ФАП | д. Карбаны | 263 | | |
| 725 | Космаковский ФАП | ФАП | д. Космакова | 188 | | |
| 726 | Куртюганский ФАП | ФАП | д. Куртюганы д. Бигила | 228 | | |
| 727 | Маранский ФАП | ФАП | д. Бор с. Маранка с. Матмасы | 494 | | |
| 728 | Мотушинский ФАП | ФАП | д. Мотуши | 458 | | |
| 729 | Ниятинский ФАП | ФАП | д. Ниятина д. Михайловка д. Новотроицкая с. Новалександровка | 222 | | |
| 730 | Новалександровский ФАП | ФАП | с. Новокайшуль д. Новонерда | 484 | | |
| 731 | Новокайшульский ФАП | ФАП | | 524 | | |
| 732 | Новонердский ФАП | ФАП | | 432 | | Замена на |

| № на карте | Наименование МО | Тип МО | Обслуживаемые населенные пункты | Численность обслуживаемого населения | Мощность (число посещений в смену) | Строительство нового объекта, либо изменение типа МО |
|------------|--|----------|---|--------------------------------------|------------------------------------|--|
| | 2 | 3 | 4 | 5 | 6 | 7 |
| 733 | Новоселовский ФАП | ФАП | д. Плавнова д. Чеганова с. Новоселово | 401 | | модульное здание |
| 734 | Петропавловский ФАП | ФАП | д. Комарица с. Петропавловка | 321 | | Замена на модульное здание |
| 735 | Плохановский ФАП | ФАП | п. Абасевский с. Плоханово | 296 | | |
| 736 | Сакандыковский ФАП | ФАП | д. Сакандыкова д. Тараканова | 135 | | |
| 737 | Сентовский ФАП | ФАП | д. Еманул г. Советский с. Сеиты | 148 | | |
| 738 | Сорокинский ФАП | ФАП | д. Липовка д. Мазурова с. Соржино | 440 | | |
| 739 | Староалександровский ФАП | ФАП | с. Староалександровка | 438 | | |
| 740 | Старокайшкульский ФАП | ФАП | д. Старый Кайшуль | 148 | | |
| 741 | Усаловский ФАП | ФАП | с. Усалка | 578 | | |
| 742 | Усть-Тавдинский ФАП | ФАП | п. Усть-Тавда | 411 | | Замена на модульное здание |
| 743 | Чечкинский ФАП | ФАП | д. Малая Чечкина с. Чечкино | 543 | | |
| 744 | Шатановский ФАП | ФАП | д. Шатанова | 241 | | |
| 745 | Щетковский ФАП | ФАП | с. Щетково | 675 | | |
| 746 | Щучья ФАП | ФАП | д. Щучья | 101 | | |
| 747 | Юртоборский ФАП | ФАП | д. Тарханы д. Юртобор | 259 | | |
| 748 | Бачелинский ФАП | ФАП | с. Бачелино | 147 | | |
| 749 | Тюменская больница ФГБУЗ ЗСМЦ ФМБА России | Больница | г. Тюмень | 16 485 | 576 | |
| 750 | Тобольская больница ФГБУЗ ЗСМЦ ФМБА России | Больница | Тюменская область г. Тобольск | 9 022 | 189 | |

| № на карте | Наименование МО | Тип МО | Обслуживаемые населенные пункты | Численность обслуживаемого населения | Мощность (число посещений в смену) | Строительство нового объекта, либо изменение типа МО |
|----------------------------------|--|----------|---|--------------------------------------|------------------------------------|--|
| 1 | 2 | 3 | 4 | 5 | 6 | 7 |
| 75 | ГБУЗ ТО "Госпиталь для ветеранов войн" | Больница | мир, Иртышский п. Сулимино поликлиника - г. Тюмень стационар - с. Тюмень Тюменская область | 2 770 | 193 | |
| Итого по всем учреждениям | | | | 1 516 696 | 27 759 | |

Таблица 4
Населенные пункты с численностью населения более 100 человек, расположенные вне зоны доступности медицинских организаций, оказывающих ПМСП, по состоянию к 2025 году

| № на карте | Наименование НП | Численность населения | Наименование ближайшей МО и структурного подразделения, оказывающего ПМСП | Расстояние до МО по дорогам общего пользования (км) | Причина не обеспечения доступности |
|------------|-----------------|-----------------------|---|---|------------------------------------|
| | | | | | |

**Перечень основных нормативных правовых актов,
на основе которых должна разрабатываться региональная программа**

1. Постановление Правительства Российской Федерации от 9 октября 2019 г. № 1304 «Об утверждении принципов модернизации первичного звена здравоохранения Российской Федерации и Правил проведения экспертизы проектов региональных программ модернизации первичного звена здравоохранения, осуществления мониторинга и контроля за реализацией региональных программ модернизации первичного звена здравоохранения», а также:

1.1. Статья 33 Федерального закона от 21.11.2011 № 323-ФЗ «Об основах охраны здоровья граждан в Российской Федерации»:

1. Первичная медико-санитарная помощь является основой системы оказания медицинской помощи и включает в себя мероприятия по профилактике, диагностике, лечению заболеваний и состояний, медицинской реабилитации, наблюдению за течением беременности, формированию здорового образа жизни и санитарно-гигиеническому просвещению населения.

2. Организация оказания первичной медико-санитарной помощи гражданам в целях приближения к их месту жительства, месту работы или обучения осуществляется по территориально-участковому принципу, предусматривающему формирование групп обслуживаемого населения по месту жительства, месту работы или учебы в определенных организациях, с учетом положений статьи 21 настоящего Федерального закона (выбор врача и медицинской организации).

3. Первичная доврачебная медико-санитарная помощь оказывается фельдшерами, акушерами и другими медицинскими работниками со средним медицинским образованием.

4. Первичная врачебная медико-санитарная помощь оказывается врачами-терапевтами, врачами-терапевтами участковыми, врачами-педиатрами, врачами-педиатрами участковыми и врачами общей практики (семейными врачами).

5. Первичная специализированная медико-санитарная помощь оказывается врачами-специалистами, включая врачей-специалистов медицинских организаций, оказывающих специализированную, в том числе высокотехнологичную, медицинскую помощь.

6. Первичная медико-санитарная помощь оказывается в амбулаторных условиях и в условиях дневного стационара.

7. В целях оказания гражданам первичной медико-санитарной помощи при внезапных острых заболеваниях, состояниях, обострении хронических заболеваний, не сопровождающихся угрозой жизни пациента и не требующих экстренной медицинской помощи, в структуре медицинских организаций могут создаваться подразделения медицинской помощи, оказывающие указанную помощь в неотложной форме.

1.2. Приказ Минздравсоцразвития России от 15.05.2012 № 543н «Об утверждении Положения об организации оказания первичной медико-санитарной помощи взрослому населению», которым урегулированы: виды участков и численность прикрепленного населения на участках; вопросы организации при медицинских организациях сети фельдшерско-акушерских пунктов и

фельдшерских здравпунктов на селе в зависимости от численности населения и удаленности от другой медицинской организации, а также организации оказания первой помощи с привлечением одного из домовых хозяйств; правила организации деятельности, рекомендуемые штатные нормативы и стандарты оснащения отдельных подразделений поликлиники (кабинет (отделение) доврачебной помощи, регистратура, отделение (кабинет) неотложной медицинской помощи, кабинет врача общей практики (семейного врача), мобильная медицинская бригада, поликлиники, дневной стационар), врачебной амбулатории, фельдшерско-акушерского пункта, фельдшерского здравпункта, центра (отделения) общей врачебной практики (семейной медицины).

1.3. Приказ Минздравсоцразвития России от 01.12.2005 № 753 «Об оснащении диагностическим оборудованием амбулаторно-поликлинических и стационарно-поликлинических учреждений муниципальных образований».

1.4. Приказ Минздрава России от 19.10.2020 № 1112н «Об утверждении Перечня оборудования для оснащения и переоснащения медицинских организаций при реализации региональных программ модернизации первичного звена здравоохранения».

1.5. Приказ Минздрава России от 07.03.2018 № 92н «Об утверждении Положения об организации оказания первичной медико-санитарной помощи детям», которым урегулированы:

рекомендуемая численность прикрепленных детей на участке (800 детей);

разделение медицинских организаций, оказывающих первичную медико-санитарную помощь детям:

первая группа - поликлиники, поликлинические отделения при центральных районных больницах и районных больницах, оказывающие первичную медико-санитарную помощь детям;

вторая группа - самостоятельные детские поликлиники, поликлинические отделения в составе городских поликлиник, в том числе детских больниц и центральных районных больниц, исполняющих функции межрайонных центров;

третья группа - самостоятельные консультативно-диагностические центры для детей, а также консультативно-диагностические центры и детские поликлиники (отделения) в структуре республиканских, краевых, областных, окружных, городских больниц;

правила организации деятельности, рекомендуемые штатные нормативы и стандарты оснащения кабинета врача-педиатра участкового, детской поликлиники (детского поликлинического отделения) - стандарт оснащения разграничен по уровням, детского консультативно-диагностического центра, дневного стационара детской поликлиники (детского поликлинического отделения).

1.6. Совместный приказ Минздрава России № 345н, Минтруда России № 372н от 31.05.2019 «Об утверждении Положения об организации оказания паллиативной медицинской помощи, включая порядок взаимодействия медицинских организаций, организаций социального обслуживания и общественных объединений, иных некоммерческих организаций, осуществляющих свою деятельность в сфере охраны здоровья» - определены требования к подразделениям, оказывающим паллиативную медицинскую помощь в амбулаторных условиях, в условиях дневного стационара, стационарных условиях.

1.7. Статья 34 Федерального закона от 21.11.2011 № 323-ФЗ «Об основах охраны здоровья граждан в Российской Федерации»:

специализированная медицинская помощь оказывается врачами-специалистами и включает в себя профилактику, диагностику и лечение заболеваний и состояний (в том числе в период беременности, родов и послеродовой период), требующих использования специальных методов и сложных медицинских технологий, а также медицинскую реабилитацию;

специализированная медицинская помощь оказывается в стационарных условиях и в условиях дневного стационара.

1.8. Приказ Минздрава России от 02.12.2014 № 796н «Об утверждении Положения об организации оказания специализированной, в том числе высокотехнологичной, медицинской помощи».

Регулирует только вопросы направления для оказания специализированной медицинской помощи. Вследствие этого применяются:

приказ Минздрава СССР от 31.07.1963 № 395 «О состоянии и мерах по дальнейшему улучшению стационарного обслуживания населения СССР» (вместе с «Положением о городской больнице», «Положением о клинической больнице», «Положением об областной (краевой, республиканской) больнице», «Положением о центральной районной больнице», иными положениями).

1.9. Порядки оказания медицинской помощи по профилям, заболеваниям или состояниям (группам заболеваний или состояний).

1.10. Размещение медицинских организаций:

приказ Министерства здравоохранения Российской Федерации от 27.02.2016 № 132н «Об утверждении Требований к размещению медицинских организаций государственной системы здравоохранения и муниципальной системы здравоохранения исходя из потребностей населения»;

приказ Минздрава России от 20.04.2018 № 182 «Об утверждении методических рекомендации о применении нормативов и норм ресурсной обеспеченности населения в сфере здравоохранения» - рекомендует разграничение медицинских организаций по уровням:

первый уровень - медицинские организации, оказывающие населению муниципального образования, на территории которого расположены: первичную медико-санитарную помощь и (или) паллиативную медицинскую помощь и (или) скорую, в том числе скорую специализированную, медицинскую помощь, и (или) специализированную (за исключением высокотехнологичной) медицинскую помощь;

второй уровень - медицинские организации, имеющие в своей структуре отделения и (или) центры, оказывающие преимущественно специализированную (за исключением высокотехнологичной) медицинскую помощь населению нескольких муниципальных образований по широкому перечню профилей медицинской помощи, и (или) диспансеры (противотуберкулезные, психоневрологические, наркологические и иные);

третий уровень - медицинские организации, имеющие в своей структуре подразделения, оказывающие высокотехнологичную медицинскую помощь. 1.10. Иные требования к организации оказания медицинской помощи:

1.11.1. Выбор врача и медицинской организации:

статья 21 Федерального закона от 21.11.2011 № 323-ФЗ «Об основах охраны здоровья граждан в Российской Федерации»;

приказ Минздравсоцразвития России от 26.04.2012 № 406н «Об утверждении Порядка выбора гражданином медицинской организации при оказании ему медицинской помощи в рамках программы государственных гарантий бесплатного оказания гражданам медицинской помощи»;

приказ Минздрава России от 21.12.2012 № 1342н «Об утверждении Порядка выбора гражданином медицинской организации (за исключением случаев оказания скорой медицинской помощи) за пределами территории субъекта Российской Федерации, в котором проживает гражданин, при оказании ему медицинской помощи в рамках программы государственных гарантий бесплатного оказания медицинской помощи».

1.11.2. Диспансеризация, профилактические осмотры:

приказ Минздрава России от 13.03.2019 № 124н «Об утверждении порядка проведения профилактического медицинского осмотра и диспансеризации определенных групп взрослого населения»;

приказ Минздрава России от 10.08.2017 № 514н «О Порядке проведения профилактических медицинских осмотров несовершеннолетних»;

приказ Минздрава России от 16.05.2019 № 302н «Об утверждении Порядка прохождения несовершеннолетними диспансерного наблюдения, в том числе в период обучения и воспитания в образовательных организациях»;

приказ Минздрава России от 15.02.2013 № 72н «О проведении диспансеризации пребывающих в стационарных учреждениях детей-сирот и детей, находящихся в трудной жизненной ситуации»;

приказ Минздрава России от 11.04.2013 № 216н «Об утверждении Порядка диспансеризации детей-сирот и детей, оставшихся без попечения родителей, в том числе усыновленных (удочеренных), принятых под опеку (попечительство), в приемную или патронатную семью».

1.11.3. Приказ Минздрава России от 05.11.2013 № 822н «Об утверждении Порядка оказания медицинской помощи несовершеннолетним, в том числе в период обучения и воспитания в образовательных организациях», которым урегулированы:

вопросы организации деятельности отделения организации медицинской помощи несовершеннолетним в образовательных организациях;

рекомендуемые штатные нормативы медицинских работников и стандарт оснащения отделения организации медицинской помощи несовершеннолетним в образовательных организациях;

вопросы по организации деятельности врача по гигиене детей и подростков, медицинской сестры (фельдшера) отделения организации медицинской помощи несовершеннолетним в образовательных организациях.

1.11.4. Приказ ФОМС от 21.11.2018 № 247 «Об установлении Требований к структуре и содержанию тарифного соглашения», содержит коэффициенты уровня оказания медицинской помощи для групп медицинских организаций и (или) структурных подразделений медицинских организаций:

1) коэффициент первого уровня оказания медицинской помощи - для медицинских организаций и (или) структурных подразделений медицинских организаций, оказывающих населению в пределах муниципального образования (внутригородского округа) первичную медико-санитарную помощь и (или) специализированную (за исключением высокотехнологичной) медицинскую помощь и (или) скорую, в том числе скорую специализированную, медицинскую помощь;

2) коэффициент второго уровня оказания медицинской помощи - для медицинских организаций и (или) структурных подразделений медицинских организаций, имеющих в своей структуре отделения и (или) центры, оказывающие медицинскую помощь (за исключением высокотехнологичной) населению нескольких муниципальных образований, а также для специализированных больниц, больниц скорой медицинской помощи, центров, диспансеров;

3) коэффициент третьего уровня оказания медицинской помощи - для медицинских организаций и (или) структурных подразделений медицинских организаций, оказывающих населению высокотехнологичную медицинскую помощь.

1.11.5. Постановление Главного государственного санитарного врача Российской Федерации от 18.05.2010 № 58 «Об утверждении САНПИН 2.1.3.2630-10 «Санитарно-эпидемиологические требования к организациям, осуществляющим медицинскую деятельность» (в частности, утверждены требования к устройству, оборудованию и эксплуатации ФАП).

1.11.6. Федеральный закон Российской Федерации от 29.12.2004 № 190-ФЗ «Градостроительный кодекс Российской Федерации».

1.11.7. Свод правил «СП 42.13330.2016. Свод правил. Градостроительство. Планировка и застройка городских и сельских поселений. Актуализированная редакция СНиП 2.07.01-89*», утвержденный приказом Минстроя России от 30.12.2016 № 1034/пр.

1.11.8. Свод правил «СП 319.1325800.2017. Свод правил. Здание и помещения медицинских организаций. Правила эксплуатации», утвержденный приказом Минстроя России от 18.02.2014 г. № 58пр.

1.11.9. Свод правил «СП 158.13330.2014. Свод правил. Здания и помещения медицинских организаций. Правила проектирования», утвержденный приказом Минстроя России от 18.02.2014 г. № 58пр.

1.11.10. Свод правил «СП 59.13330.2016. Свод правил. Доступность зданий и сооружений для маломобильных групп населения» утвержденный приказом Минстроя России от 14.11.2016 № 798пр.

1.11.11. СП 255.1325800.2016 «Здания и сооружения. Правила эксплуатации. Основные положения».

1.11.12. ГОСТ 31937-2011 «Здания и сооружения. Правила обследования и мониторинга технического состояния».

1.12. Использование оборудования с дистанционной передачей данных:

1.12.1. Дистанционное наблюдение за состоянием здоровья пациента осуществляется в соответствии с требованиями статьи 36.2 Федерального закона от 21 ноября 2011 г. № 323-ФЗ «Об основах охраны здоровья граждан в Российской Федерации» и приказа Минздрава России от 30 ноября 2017 г. № 965н «Об утверждении порядка организации и оказания медицинской помощи с применением телемедицинских технологий».

1.13. Организация медицинской помощи населению Тюменской области:

1.13.1. Закон Тюменской области от 28 декабря 2004 г. N 333 «Об организации медицинской помощи населению Тюменской области».

1.13.2. Постановление Тюменской областной Думы от 25 апреля 2013 г. N 1056 «О выполнении постановления Тюменской областной Думы от 19.04.2012 N 225 «О развитии первичной медико-санитарной помощи в Тюменской области

(по итогам выездного заседания комитета областной Думы по социальной политике)».

1.13.3. Постановление Правительства Тюменской области от 23 сентября 2019 г. N 320-п «О внесении изменений в постановление от 03.12.2018 N 450-п «Об утверждении государственной программы Тюменской области «Развитие здравоохранения».

1.13.4. Приказ Департамента здравоохранения Тюменской области № 259ос от 27 мая 2014г. «Об организации реанимационно-консультативных центров по оказанию специализированной акушерско-гинекологической, неонатологической, реанимационно-анестезиологической помощи женщинам и новорожденным в Тюменской области».

1.13.5. Приказ Департамента здравоохранения Тюменской области от 14 июня 2018г. №379 «О взаимодействии медицинских организаций Тюменской области при оказании медицинской помощи больным с острым нарушением мозгового кровообращения».

1.13.6. Приказ Департамента здравоохранения Тюменской области от 14 июня 2018г. №380 «О взаимодействии медицинских организаций Тюменской области при оказании медицинской помощи больным с сердечно-сосудистыми заболеваниями».

1.13.7. Приказ Департамента здравоохранения Тюменской области №739 от 08 ноября 2018г. «Об оказании медицинской помощи пострадавшим при дорожно-транспортных происшествиях в Тюменской области».

1.13.8. Приказ Департамента здравоохранения Тюменской области № 20 от 15 января 2019г. «О взаимодействии медицинских организаций при госпитализации пациентов акушерско-гинекологического профиля» (в редакции от 21.05.2019 г.).

1.13.9. Приказ Департамента здравоохранения Тюменской области № 482 от 24 мая 2019г. «Об организации медицинской помощи с применением телемедицинских технологий в медицинских организациях Тюменской области».

1.13.10. Приказ Департамента здравоохранения Тюменской области и Департамента здравоохранения Администрации г. Тюмени от 17 января 2018 г. №26/26-34-33/8 «О тиражировании успешной практики «Маршрутизация пациентов с онкологической патологией» проекта «Бережливая поликлиника».

1.13.11. Приказ Департамента здравоохранения Тюменской области от 04 декабря 2019 № 1229 «Об организации проведения медицинскими организациями медицинских осмотров и диспансеризации детей в Тюменской области в 2020 году».

1.13.12. Приказ Департамента здравоохранения Тюменской области от 29 августа 2019 № 822 «Об организации проведения медицинскими организациями медицинских осмотров и диспансеризации детей в Тюменской области в 2020 году».

1.13.13. Распоряжение Департамента здравоохранения Тюменской области от 02 февраля 2018 №3/15 «О направлении пациентов в детскую консультативную поликлинику ГБУЗ ТО «Областная клиническая больница №1».

**Аналитическая записка
к схемам размещения объектов здравоохранения Тюменской области**

I. Общие сведения

Тюменская область входит в состав Уральского федерального округа. Общая численность населения Тюменской области на 01.01.2020 (по данным Росстата) составляет 1 537 416 тысяч человек, в том числе детей (0-17 лет) 355 863 тысяч человек (Приложение № 1 к аналитической записке). Административным центром Тюменской области является г. Тюмень с численностью населения на 01.01.2020 (по данным Росстата) 807 271 тысяча человек, в том числе детей (0-17 лет) 189 254 тысячи человек.

Данные, размещённые в информационной системе по адресу <https://pasreg.rosminzdrav.ru> (паспорта медицинских организаций, справочники и отчеты по населённым пунктам (приложение № 15 к аналитической записке)) (далее – паспорт МО) о численности населения Тюменской области соответствуют численности населения на 01.01.2020 по данным Росстата (Приложение № 1 к аналитической записке).

Муниципальное устройство Тюменской области включает в себя:

- 22 муниципальных района;
- 6 городских округов, в том числе 3 с численностью населения менее 50 тысяч человек на 01.01.2020 (по данным Росстата).

В соответствии с приложением № 5 к методическим рекомендациям по разработке региональных программ модернизации первичного звена здравоохранения Минздрава России (далее – методические рекомендации) Тюменской области подготовлены полные комплекты карт-схем размещения медицинских организаций (рисунок 4-6 приложения № 5 к методическим рекомендациям) на 22 муниципальных района и 6 городских округа. Таким образом, комплекты карт-схем размещения медицинских организаций подготовлены в разрезе всех муниципальных районов и городских округов (Приложение № 2 к аналитической записке).

Схемы размещения объектов здравоохранения направлены в Министерство здравоохранения Российской Федерации письмом от 13.01.2020 № 26/20 за подписью Директора Департамента здравоохранения Тюменской области на бумажном и электронном носителе.

На территории Тюменской области находится 1229 населённых пунктов, в том числе 48 населённых пунктов с нулевой численностью населения и 0 населённых пунктов, не имеющих прикрепления к медицинской организации, структурному подразделению медицинской организации (Приложение № 3 к аналитической записке).

Сеть медицинских организаций и структурных подразделений Тюменской области представлена в таблицах приложения № 4. Анализ приложения № 4 показывает, что сведения по сети медицинских организаций и структурных подразделений, внесённые в паспорта МО и представленные на картах-схемах размещения медицинских организаций, по Тюменской области не соответствуют данным федерального статистического наблюдения (далее – ФСН) за 2019 год в связи с тем, что с момента сдачи годового статистического отчета за 2019 год, в 2020 году были проведены следующие мероприятия, которые привели к изменению сети медицинских организаций, входящих структурных подразделений Тюменской области:

- реорганизация в ГБУЗ ТО «Областная больница №15» (с.Н-Тавда) Антипинская врачебная амбулатория в Антипинский ФАП;

- реорганизация в ГБУЗ ТО «Областная больница №15» (с.Н-Тавда) Чугунаевская врачебная амбулатория в Чугунаевский ФАП;
- реорганизация в ГБУЗ ТО «Областная больница №15» (с.Н-Тавда) Тюневский ФАП в Тюневскую врачебную амбулаторию.

II. Анализ территориального планирования доступности оказания первичной медико-санитарной помощи в рамках планирования мероприятий региональной программы модернизации первичного звена

Анализ (результаты представлены в приложениях №№ 5-9 к аналитической записке) территориального планирования оказания медицинской помощи имеющейся численности населения в рамках действующей сети медицинских организаций, входящих структурных подразделений показал, что в Тюменской области имеются медицинские организации, входящие структурные подразделения, обслуживающие численность населения больше или меньше рекомендованной в рамках приказа Минздрава России от 27.02.2016 № 132н «О Требованиях к размещению медицинских организаций государственной системы здравоохранения и муниципальной системы здравоохранения исходя из потребностей населения» и приказа Минздравсоцразвития России от 15.05.2012 № 543н «Об утверждении Положения об организации оказания первичной медико-санитарной помощи взрослому населению».

Имеется:

- 193 медицинских организаций, входящих структурных подразделений, обслуживающих меньше рекомендуемой численности населения (приложение № 6, № 7 к аналитической записке);

- 15 медицинских организаций, входящих структурных подразделений, обслуживающих больше рекомендуемой численности населения, в отношении 4 из которых планируется до 2025 года изменение вида медицинской организации (приложение № 6, № 8 к аналитической записке):

- реорганизация ФАПа с. Шорохово ГБУЗ ТО «Областная больница №13» (с. Исетское) во врачебную амбулаторию;

- реорганизация ФАПа с. Перевалово ГБУЗ ТО «Областная больница №19» (г. Тюмень) во врачебную амбулаторию;

- реорганизация ФАПа с. Луговое ГБУЗ ТО «Областная больница №19» (г. Тюмень) во врачебную амбулаторию;

- реорганизация ФАПа с. Яр ГБУЗ ТО «Областная больница №19» (г. Тюмень) во врачебную амбулаторию;

Также следует отметить 3 медицинских организаций, входящих структурных подразделений, которые обслуживают рекомендованную численность населения, но по которым до 2025 года планируется изменение вида медицинской организации:

- реорганизация ФАПа с. Каменка ГБУЗ ТО «Областная больница №19» (г. Тюмень) в врачебную амбулаторию;

- реорганизация ФАПа с. Чикча ГБУЗ ТО «Областная больница №19» (г. Тюмень) во врачебную амбулаторию;

- реорганизация ФАПа с. Созоново ГБУЗ ТО «Областная больница №19» (г. Тюмень) во врачебную амбулаторию.

Анализ (результаты представлены в приложении № 10 к аналитической записке) расстояний от населенных пунктов с численностью населения от 100 до 2000 человек до ближайших медицинских организаций, входящих структурных подразделений, показал, что в Тюменской области отсутствуют населенные

пункты вне зоны доступности медицинской помощи:

- более 6 км согласно требованиям приказа Минздравсоцразвития России от 15.05.2012 № 543н «Об утверждении Положения об организации оказания первичной медико-санитарной помощи взрослому населению»;

- более 30 минут доезда (с использованием транспорта) согласно требованиям пункта 10.4 свода правил «СП 42.13330.2016. Свод правил. Градостроительство. Планировка и застройка городских и сельских поселений. Актуализированная редакция СНиП 2.07.01-89*», утвержденных приказом Минстроя России от 30.12.2016 № 1034/пр «Об утверждении СП 42.13330 «СНиП 2.07.01-89* Градостроительство. Планировка и застройка городских и сельских поселений».

III. Вопросы территориального планирования, оставшиеся не решенными в рамках планируемых мероприятий региональной программы модернизации первичного звена за период с 2021 по 2025 годы

По результатам проведения мероприятий за период 2021-2025 годы, планируется, что после 2025 года в Тюменской области:

- останется 191 медицинская организация, входящие структурные подразделения, обслуживающие меньше рекомендуемой численности населения;

- останутся 13 медицинских организаций, входящие структурные подразделения, обслуживающие больше рекомендуемой численности населения;

- не останется медицинских организаций, входящие структурные подразделения, обслуживающие рекомендуемую численность населения, но в отношении которых необходимо изменение вида медицинской организации, входящего структурного подразделения;

- не останутся населенные пункты, вне зоны доступа медицинской помощи.

Сведения о численности населения Тюменской области (без автономных округов)

| № п/п | Муниципальный район, городской округ | Численность населения на 1 января 2020 года (данные Росстата), человек | | | Численность населения (паспорт МО ²), человек | | | Прогнозная численность населения на 2025 год (паспорт МО) всего, человек |
|-------------------------------------|--|--|-----------------|----------------------------|---|-----------------|----------------------------|--|
| | | Всего | Дети (0-17 лет) | Взрослые (18 лет и старше) | Всего | Дети (0-17 лет) | Взрослые (18 лет и старше) | |
| 1 | 2 | 3 | 4 | 5 | 6 | 7 | 8 | 9 |
| Муниципальные районы, всего: | | 450265 | 12808 | 336238 | 450265 | 12808 | 336238 | 441671 |
| 1 | Абатский | 18535 | 3757 | 12778 | 18535 | 3757 | 12778 | 15 680 |
| 2 | Армизонский | 9118 | 1860 | 7258 | 9118 | 1860 | 7258 | 9 055 |
| 3 | Аромашевский | 10101 | 2019 | 8082 | 10101 | 2019 | 8082 | 9 200 |
| 4 | Бердюжский | 10618 | 2331 | 8287 | 10618 | 2331 | 8287 | 10 364 |
| 5 | Вагайский | 20436 | 4799 | 15637 | 18 530 | 4 755 | 13 775 | 19 710 |
| 6 | Викуловский | 15108 | 3281 | 11827 | 15108 | 3281 | 11827 | 14 599 |
| 7 | Исетский | 24878 | 5167 | 19711 | 21 252 | 5 102 | 16 150 | 23 892 |
| 8 | Ишимский | 28550 | 6858 | 22312 | 28550 | 6858 | 22312 | 27 177 |
| 9 | Казанский | 21248 | 16695 | 4553 | 20 906 | 4 672 | 16 234 | 19 940 |
| 10 | Нижнетавдинский | 21872 | 5183 | 16489 | 17 824 | 4 605 | 13 219 | 19 950 |
| 11 | Омутинский | 18088 | 4277 | 13811 | 18088 | 4277 | 13811 | 17 290 |
| 12 | Сладковский | 9968 | 2259 | 7709 | 9968 | 2259 | 7709 | 9 002 |
| 13 | Сарокинский | 9403 | 2258 | 7145 | 9403 | 2258 | 7145 | 8 656 |
| 14 | Тобольский | 20291 | 3813 | 16478 | 20291 | 3813 | 16478 | 18 594 |
| 15 | Тюменский | 127337 | 30181 | 97176 | 105 775 | 28 233 | 77 542 | 132 453 |
| 16 | Уватский | 19336 | 5113 | 14222 | 18 106 | 4 757 | 13 349 | 19 138 |
| 17 | Упоровский | 20296 | 4649 | 15647 | 20296 | 4649 | 15647 | 19 719 |
| 18 | Юргинский | 11175 | 2295 | 8880 | 11175 | 2295 | 8880 | 10 598 |
| 19 | Ялуторовский | 14088 | 3711 | 10357 | 14088 | 3711 | 10357 | 14 032 |
| 20 | Ярковский | 23041 | 6122 | 17919 | 19 486 | 5 125 | 14 361 | 22 542 |
| Городские округа, всего: | | 1089150 | 254825 | 834325 | 1089150 | 254825 | 834325 | 105096 |
| 1 | Тюмень | 807271 | 189254 | 618017 | 870 794 | 215 677 | 655 117 | 915 787 |
| 2 | Ишим | 64414 | 14094 | 50320 | 81 216 | 13 554 | 47 042 | 82229 |
| 3 | Тобольск | 102279 | 24615 | 77664 | 103 008 | 27 480 | 75 528 | 101 782 |
| 4 | Ялуторовск | 40273 | 9485 | 30788 | 35 489 | 8 172 | 27 317 | 39 641 |
| 5 | Заводоуковский городской округ (вкл. Заводоуковский р-н) | 46768 | 11262 | 35508 | 44 045 | 11 095 | 32 950 | 45 762 |
| 6 | Голышмановский городской округ (вкл. Голышмановский р-н) | 25145 | 5810 | 19335 | 19 150 | 4 386 | 14 764 | 23 894 |
| Итого по Тюменской области: | | 1697416 | 369925 | 1188709 | 1548900 | 380951 | 1157939 | 1180 606 |

2 сведения, полученные на основе данных, размещённых в информационной системе по адресу <https://pasreg.nosminzdrav.ru>

Наличие схем размещения объектов здравоохранения
Тюменской области (без автономных округов)

| № п/п | Муниципальный район городской округ | Наличие карты-схемы размещения медицинских организаций (ЦРБ, РБ, УБ, разработанной в соответствии с рисунком 4 приложения № 5 к методическим рекомендациям (+/-) | Наличие карты- схемы размеще- ния медици- нских орга- низаций сказывающих ПМСП, разработанной в соответствии с рисунком 5 приложения № 5 к методическим рекомендациям, (+/-) | Наличие карты-схемы спланированного размещения медицинских организаций, разработанной в соответствии с рисунком 6 приложения № 5 к методическим рекомендациям, (+/-) |
|-------------------------------------|--|--|--|--|
| 1 | 2 | 3 | 4 | 5 |
| Муниципальные районы, всего: | | | | |
| 1 | Абатский | - | + | + |
| 2 | Армизонский | + | + | + |
| 3 | Аромашевский | + | + | + |
| 4 | Бердюжский | + | + | + |
| 5 | Вагайский | + | - | + |
| 6 | Видюковский | + | + | + |
| 7 | Исетский | + | + | + |
| 8 | Ишимский | - | + | + |
| 9 | Казанский | + | + | + |
| 10 | Нижнетавдинский | + | + | + |
| 11 | Омутинский | + | + | + |
| 12 | Сладковский | + | + | + |
| 13 | Саркинский | + | + | + |
| 14 | Тобольский | + | + | + |
| 15 | Тюменский | + | + | + |
| 16 | Уватский | + | + | - |
| 17 | Убровский | + | + | + |
| 18 | Юртинский | + | + | + |
| 19 | Ялуторовский | + | + | + |
| 20 | Яковлевский | - | + | + |
| Городские округа, всего: | | | | |
| 1 | Тюмень | + | + | + |
| 2 | Ишим | + | - | + |
| 3 | Тобольск | + | + | + |
| 4 | Ялуторовск | + | + | + |
| 5 | Заводоуковский городской округ | + | + | - |
| 6 | Голышмановский городской округ | + | + | + |
| Итого по Тюменской области: | | | | |

Сведения о населенных пунктах
Тюменской области (без автономных округов)

| № п/п | Муниципальный район район городской округ | Количество населенных пунктов на 1 января 2020 года (данные Росстата) | | Количество населенных пунктов (паспорт МО) | | Количество населенных пунктов, не имеющих прикреплённости к юрисдикционной организации (паспорт МО) |
|-------------------------------------|--|---|----------------------------------|--|----------------------------------|---|
| | | Всего | С нулевой численностью населения | Всего | С нулевой численностью населения | |
| 1 | 2 | 3 | 4 | 5 | 6 | 7 |
| Муниципальные районы, всего: | | 119 | 41 | 119 | 41 | 0 |
| 1 | Абатский | 66 | 4 | 66 | 4 | 0 |
| 2 | Армизонский | 34 | 3 | 34 | 3 | 0 |
| 3 | Аромашевский | 39 | 1 | 39 | 1 | 0 |
| 4 | Бердюжский | 30 | 2 | 30 | 2 | 0 |
| 5 | Бугайский | 114 | 10 | 114 | 10 | 0 |
| 6 | Викторовский | 54 | 4 | 54 | 4 | 0 |
| 7 | Исетский | 41 | - | 41 | - | 0 |
| 8 | Ишимский | 89 | 4 | 89 | 4 | 0 |
| 9 | Казанский | 40 | 2 | 40 | 2 | 0 |
| 10 | Нижнетавдинский | 78 | - | 78 | - | 0 |
| 11 | Омутинский | 37 | 5 | 37 | 5 | 0 |
| 12 | Сладковский | 46 | 2 | 46 | 2 | 0 |
| 13 | Сорокинский | 30 | - | 30 | - | 0 |
| 14 | Тобольский | 119 | 1 | 119 | 1 | 0 |
| 15 | Тюменский | 75 | 1 | 75 | 1 | 0 |
| 16 | Уватский | 33 | 7 | 33 | 7 | 0 |
| 17 | Упоровский | 56 | - | 56 | - | 0 |
| 18 | Юргинский | 30 | 1 | 30 | 1 | 0 |
| 19 | Якутаторовский | 36 | 1 | 36 | 1 | 0 |
| 20 | Ярковский | 73 | - | 73 | - | 0 |
| Городские округа, всего: | | 10 | 0 | 10 | 0 | 0 |
| 1 | Тюмень | 1 | - | 1 | - | 0 |
| 2 | Ишим | 1 | - | 1 | - | 0 |
| 3 | Тобольск | 1 | - | 1 | - | 0 |
| 4 | Якутаторовск | 1 | - | 1 | - | 0 |
| 5 | Заводоукупинский городской округ | 46 | - | 46 | - | 0 |
| 6 | Голышмановский городской округ | 60 | - | 60 | - | 0 |
| Итого по субъекту РФ: | | 129 | 41 | 129 | 41 | 0 |

Приложение № 4 к аналитической записке

Сведения о сети медицинских организаций, входящих структурных подразделений Тюменской области (без автономных округов)

| № п/п | Медицинская организация, входящая структурное подразделение | Количество в целом по Тюменской области | | | | | | | | | | | |
|-------|--|---|-----------------|---------|-----|----------------|---|---|-----|----------------|---|----|-----|
| | | По данным ФСН за 2019 год | | Текущее | | | | К 2025 году по итогам модернизации первичного звена здравоохранения | | | | | |
| | | ЮЛ ² | СП ³ | ЮЛ | СП | По паспорту МО | На карте-схеме размещения медицинских организаций | ЮЛ | СП | По паспорту МО | На карте-схеме размещения медицинских организаций | ЮЛ | СП |
| 1 | | 3 | 4 | 5 | 6 | 7 | 8 | 9 | 10 | 11 | 12 | 13 | 14 |
| 1 | Районные больницы, в том числе Центральные, межрайонные | 12 | 10 | 12 | 10 | 12 | 10 | 12 | 10 | 12 | 10 | 12 | 10 |
| 2 | Участковые больницы | 0 | 17 | 0 | 17 | 0 | 17 | 0 | 17 | 0 | 13 | 0 | 13 |
| 3 | Поликлиники | 10 | 50* | 10 | 48 | 10 | 48 | 16 | 48 | 16 | 48 | 16 | 48 |
| 4 | Детские поликлиники | 0 | 24* | 0 | 23 | 0 | 23 | 0 | 26 | 0 | 26 | 0 | 26 |
| 5 | Амбулатории, в том числе врачебные | 0 | 45 | 0 | 44 | 0 | 44 | 0 | 54 | 0 | 54 | 0 | 54 |
| 6 | Центры (отделения) общей врачебной практики (семейной медицины) | 0 | 0 | 0 | 0 | 0 | 0 | 0 | 0 | 0 | 0 | 0 | 0 |
| 7 | Фельдшерско-акушерские пункты, фельдшерские пункты | X | 653 | X | 652 | X | 652 | X | 640 | X | 640 | X | 640 |
| 8 | Фельдшерские здравпункты | X | 0 | X | 0 | X | 0 | X | 0 | X | 0 | X | 0 |
| 9 | Поликлиники стоматологические | 4 | 12* | 4 | 11 | 4 | 11 | 4 | 11 | 4 | 11 | 4 | 11 |
| 10 | Детские стоматологические поликлиники | 0 | 0 | 0 | 0 | 0 | 0 | 0 | 0 | 0 | 0 | 0 | 0 |
| 11 | Городские больницы | 0 | 0 | 0 | 0 | 0 | 0 | 0 | 0 | 0 | 0 | 0 | 0 |
| 12 | Детские городские больницы | 0 | 0 | 0 | 0 | 0 | 0 | 0 | 0 | 0 | 0 | 0 | 0 |
| 13 | Центры консультативно-диагностические (поликлиники консультативно-диагностические) | 1 | 0 | 1 | 0 | 1 | 0 | 1 | 0 | 1 | 0 | 1 | 0 |
| 14 | Центры консультативно-диагностические детские (поликлиники консультативно-диагностических детских) | 0 | 0 | 0 | 0 | 0 | 0 | 0 | 0 | 0 | 0 | 0 | 0 |

2 Число самостоятельных медицинских организаций (юридических лиц)

3 Число входящих структурных подразделений, в том числе федеральные медицинские учреждения, не включенные в Паспорт ПМСП

Сведения о сети медицинских организаций, входящих структурных подразделений Тюменской области (без автономных округов)
в разрезе муниципальных районов, городских округов

Самарская обл. ул. УГТ

| № | Муниципальный район, городской округ | Муниципальное образование | Дата образования | Полное наименование | Специализация | Рабочий день | | Полное наименование | Специализация | Полное наименование | Специализация | Полное наименование | Специализация | Полное наименование | Специализация | Полное наименование | Специализация | Полное наименование | Специализация | Полное наименование | Специализация | | | | | | | | | | | | | | | | | | | | | | | | | | | | | | | | | | | | | | | | | | | | | | | | | | | | | | | | | | | | | | | | | | | | | | | | | | | | | | | | | | | | | | | | | | | | | | | | | | | | | | | | | | | | | | | | | | | | | | | | | | | | | | | | | | | | | | | | | | | | | | | | | | | | | | | | | | | | | | | | | | | | | | | | | | | | | | | | | | | | | | | | | | | | | | | | | | | | | | | | | | | | | | | | | | | | | | | | | | | | | | | | | | | | | | | | | | | | | | | | | | | | | | | | | | | | | | | | | | | | | | | | | | | | | | | | | | | | | | | | | | | | | | | | | | | | | | | | | | | | | | | | | | | | | | | | | | | | | | | | | | | | | | | | | | | | | | | | | | | | | | | | | | | | | | | | | | | | | | | | | | | | | | | | | | | | | | | | | | | | | | | | | | | | | | | | | | | | | | | | | | | | | | | | | | | | | | | | | | | | | | | | | | | | | | | | | | | | | | | | | | | | | | | | | | | | | | | | | | | | | | | | | | | | | | | | | | | | | | | | | | | | | | | | | | | | | | | | | | | | | | | | | | | | | | | | | | | | | | | | | | | | | | | | | | | | | | | | | | | | | | | | | | | | | | | | | | | | | | | | | | | | | | | | | | | | | | | | | | | | | | | | | | | | | | | | | | | | | | | | | | | | | | | | | | | | | | | | | | | | | | | | | | | | | | | | | | | | | | | | | | | | | | | | | | | | | | | | | | | | | | | | | | | | | | | | | | | | | | | | | | | | | | | | | | | | | | | | | | | | | | | | | | | | | | | | | | | | | | | | | | | | | | | | | | | | | | | | | | | | | | | | | | | | | | | | | | | | | | | | | | | | | | | | | | | | | | | | | | | | | | | | | | | | | | | | | | | | | | | | | | | | | | | | | | | | | | | | | | | | | | | | | | | | | | | | | | | | | | | | | | | | | | | | | | | | | | | | | | | | | | | | | | | | | | | | | | | | | | | | | | | | | | | | | | | | | | | | | | | | | | | | | | | | | | | | | | | | | | | | | | | | | | | | | | | | | | | | | | | | | | | | | | | | | | | | | | | | | | | | | | | | | | | | | | | | | | | | | | | | | | | | |
|---|--------------------------------------|---------------------------|------------------|---------------------|------------------------|--------------------|--------------|---------------------|---------------|---------------------|---------------|---------------------|---------------|---------------------|---------------|---------------------|---------------|---------------------|---------------|---------------------|---------------|----|----|----|----|----|----|----|----|----|----|----|----|----|----|----|----|----|----|----|----|----|----|----|----|----|----|----|----|----|----|----|----|----|----|----|----|----|----|----|----|----|----|----|----|----|----|----|----|----|----|----|----|----|----|----|----|----|----|----|----|----|----|----|----|----|----|----|----|----|----|----|----|----|----|----|----|----|----|----|----|----|----|----|-----|-----|-----|-----|-----|-----|-----|-----|-----|-----|-----|-----|-----|-----|-----|-----|-----|-----|-----|-----|-----|-----|-----|-----|-----|-----|-----|-----|-----|-----|-----|-----|-----|-----|-----|-----|-----|-----|-----|-----|-----|-----|-----|-----|-----|-----|-----|-----|-----|-----|-----|-----|-----|-----|-----|-----|-----|-----|-----|-----|-----|-----|-----|-----|-----|-----|-----|-----|-----|-----|-----|-----|-----|-----|-----|-----|-----|-----|-----|-----|-----|-----|-----|-----|-----|-----|-----|-----|-----|-----|-----|-----|-----|-----|-----|-----|-----|-----|-----|-----|-----|-----|-----|-----|-----|-----|-----|-----|-----|-----|-----|-----|-----|-----|-----|-----|-----|-----|-----|-----|-----|-----|-----|-----|-----|-----|-----|-----|-----|-----|-----|-----|-----|-----|-----|-----|-----|-----|-----|-----|-----|-----|-----|-----|-----|-----|-----|-----|-----|-----|-----|-----|-----|-----|-----|-----|-----|-----|-----|-----|-----|-----|-----|-----|-----|-----|-----|-----|-----|-----|-----|-----|-----|-----|-----|-----|-----|-----|-----|-----|-----|-----|-----|-----|-----|-----|-----|-----|-----|-----|-----|-----|-----|-----|-----|-----|-----|-----|-----|-----|-----|-----|-----|-----|-----|-----|-----|-----|-----|-----|-----|-----|-----|-----|-----|-----|-----|-----|-----|-----|-----|-----|-----|-----|-----|-----|-----|-----|-----|-----|-----|-----|-----|-----|-----|-----|-----|-----|-----|-----|-----|-----|-----|-----|-----|-----|-----|-----|-----|-----|-----|-----|-----|-----|-----|-----|-----|-----|-----|-----|-----|-----|-----|-----|-----|-----|-----|-----|-----|-----|-----|-----|-----|-----|-----|-----|-----|-----|-----|-----|-----|-----|-----|-----|-----|-----|-----|-----|-----|-----|-----|-----|-----|-----|-----|-----|-----|-----|-----|-----|-----|-----|-----|-----|-----|-----|-----|-----|-----|-----|-----|-----|-----|-----|-----|-----|-----|-----|-----|-----|-----|-----|-----|-----|-----|-----|-----|-----|-----|-----|-----|-----|-----|-----|-----|-----|-----|-----|-----|-----|-----|-----|-----|-----|-----|-----|-----|-----|-----|-----|-----|-----|-----|-----|-----|-----|-----|-----|-----|-----|-----|-----|-----|-----|-----|-----|-----|-----|-----|-----|-----|-----|-----|-----|-----|-----|-----|-----|-----|-----|-----|-----|-----|-----|-----|-----|-----|-----|-----|-----|-----|-----|-----|-----|-----|-----|-----|-----|-----|-----|-----|-----|-----|-----|-----|-----|-----|-----|-----|-----|-----|-----|-----|-----|-----|-----|-----|-----|-----|-----|-----|-----|-----|-----|-----|-----|-----|-----|-----|-----|-----|-----|-----|-----|-----|-----|-----|-----|-----|-----|-----|-----|-----|-----|-----|-----|-----|-----|-----|-----|-----|-----|-----|-----|-----|-----|-----|-----|-----|-----|-----|-----|-----|-----|-----|-----|-----|-----|-----|-----|-----|-----|-----|-----|-----|-----|-----|-----|-----|-----|-----|-----|-----|-----|-----|-----|-----|-----|-----|-----|-----|-----|-----|-----|-----|-----|-----|-----|-----|-----|-----|-----|-----|-----|-----|-----|-----|-----|-----|-----|-----|-----|-----|-----|-----|-----|-----|-----|-----|-----|-----|-----|-----|-----|-----|-----|-----|-----|-----|-----|-----|-----|-----|-----|-----|-----|-----|-----|-----|-----|-----|-----|-----|-----|-----|-----|-----|-----|-----|-----|-----|-----|-----|-----|-----|-----|-----|-----|-----|-----|-----|-----|-----|-----|-----|-----|-----|-----|-----|-----|-----|-----|-----|-----|-----|-----|-----|-----|-----|-----|-----|-----|-----|-----|-----|-----|-----|-----|-----|-----|-----|-----|-----|-----|-----|-----|-----|-----|-----|-----|-----|-----|-----|-----|-----|-----|-----|-----|-----|-----|-----|-----|-----|-----|-----|-----|-----|-----|-----|-----|-----|-----|-----|-----|-----|-----|-----|-----|-----|-----|-----|-----|-----|-----|-----|-----|-----|-----|-----|-----|-----|-----|-----|-----|-----|-----|-----|-----|-----|-----|-----|-----|-----|-----|-----|-----|-----|-----|-----|-----|-----|-----|-----|-----|-----|-----|-----|-----|-----|-----|-----|-----|-----|-----|-----|-----|-----|-----|-----|-----|-----|-----|-----|-----|-----|-----|-----|-----|-----|-----|-----|-----|-----|-----|-----|-----|-----|-----|-----|-----|-----|-----|-----|-----|-----|-----|-----|-----|-----|-----|-----|-----|-----|-----|-----|-----|-----|-----|-----|-----|-----|-----|-----|-----|-----|-----|-----|-----|-----|-----|-----|-----|-----|-----|-----|-----|-----|-----|-----|-----|-----|-----|-----|-----|-----|-----|-----|-----|-----|-----|-----|-----|-----|-----|-----|-----|-----|-----|-----|-----|-----|-----|-----|-----|-----|-----|-----|-----|-----|-----|-----|-----|-----|-----|-----|-----|-----|-----|-----|-----|-----|-----|-----|-----|-----|-----|-----|-----|-----|-----|-----|-----|-----|-----|-----|-----|-----|-----|-----|-----|-----|-----|-----|-----|-----|-----|-----|-----|-----|-----|-----|-----|-----|-----|-----|-----|-----|-----|-----|-----|-----|-----|-----|-----|-----|-----|-----|-----|-----|-----|-----|-----|-----|-----|-----|-----|-----|-----|-----|-----|-----|-----|-----|-----|-----|-----|-----|-----|-----|-----|-----|-----|-----|-----|-----|-----|-----|-----|-----|-----|-----|-----|-----|-----|-----|-----|-----|-----|-----|-----|-----|-----|-----|-----|-----|-----|-----|-----|-----|-----|-----|-----|-----|-----|-----|-----|-----|-----|-----|-----|-----|-----|-----|-----|-----|-----|-----|-----|-----|-----|------|
| | | | | | | Число рабочих мест | Число врачей | | | | | | | | | | | | | | | | | | | | | | | | | | | | | | | | | | | | | | | | | | | | | | | | | | | | | | | | | | | | | | | | | | | | | | | | | | | | | | | | | | | | | | | | | | | | | | | | | | | | | | | | | | | | | | | | | | | | | | | | | | | | | | | | | | | | | | | | | | | | | | | | | | | | | | | | | | | | | | | | | | | | | | | | | | | | | | | | | | | | | | | | | | | | | | | | | | | | | | | | | | | | | | | | | | | | | | | | | | | | | | | | | | | | | | | | | | | | | | | | | | | | | | | | | | | | | | | | | | | | | | | | | | | | | | | | | | | | | | | | | | | | | | | | | | | | | | | | | | | | | | | | | | | | | | | | | | | | | | | | | | | | | | | | | | | | | | | | | | | | | | | | | | | | | | | | | | | | | | | | | | | | | | | | | | | | | | | | | | | | | | | | | | | | | | | | | | | | | | | | | | | | | | | | | | | | | | | | | | | | | | | | | | | | | | | | | | | | | | | | | | | | | | | | | | | | | | | | | | | | | | | | | | | | | | | | | | | | | | | | | | | | | | | | | | | | | | | | | | | | | | | | | | | | | | | | | | | | | | | | | | | | | | | | | | | | | | | | | | | | | | | | | | | | | | | | | | | | | | | | | | | | | | | | | | | | | | | | | | | | | | | | | | | | | | | | | | | | | | | | | | | | | | | | | | | | | | | | | | | | | | | | | | | | | | | | | | | | | | | | | | | | | | | | | | | | | | | | | | | | | | | | | | | | | | | | | | | | | | | | | | | | | | | | | | | | | | | | | | | | | | | | | | | | | | | | | | | | | | | | | | | | | | | | | | | | | | | | | | | | | | | | | | | | | | | | | | | | | | | | | | | | | | | | | | | | | | | | | | | | | | | | | | | | | | | | | | | | | | | | | | | | | | | | | | | | | | | | | | | | | | | | | | | | | | | | | | | | | | | | | | | | | | | | | | | | | | | | | | | | | | | | | | | | | | | | | | | | | | | | | | | | | | | | | | | | | | | | | | | | | | | | | | | | | | | | | | | | | | | | | | | | | | | | | | | | | | | | | | | | | | | | | | | | | | | | | | | | | | | | | | | | | | | | | | | | | | | | | | | | | | | | | | | | | | | | | | | | | | |
| | | | | | | 01 | 02 | | | | | | | | | | | | | | | 03 | 04 | 05 | 06 | 07 | 08 | 09 | 10 | 11 | 12 | 13 | 14 | 15 | 16 | 17 | 18 | 19 | 20 | | | | | | | | | | | | | | | | | | | | | | | | | | | | | | | | | | | | | | | | | | | | | | | | | | | | | | | | | | | | | | | | | | | | | | | | | | | | | | | | | | | | | | | | | | | | | | | | | | | | | | | | | | | | | | | | | | | | | | | | | | | | | | | | | | | | | | | | | | | | | | | | | | | | | | | | | | | | | | | | | | | | | | | | | | | | | | | | | | | | | | | | | | | | | | | | | | | | | | | | | | | | | | | | | | | | | | | | | | | | | | | | | | | | | | | | | | | | | | | | | | | | | | | | | | | | | | | | | | | | | | | | | | | | | | | | | | | | | | | | | | | | | | | | | | | | | | | | | | | | | | | | | | | | | | | | | | | | | | | | | | | | | | | | | | | | | | | | | | | | | | | | | | | | | | | | | | | | | | | | | | | | | | | | | | | | | | | | | | | | | | | | | | | | | | | | | | | | | | | | | | | | | | | | | | | | | | | | | | | | | | | | | | | | | | | | | | | | | | | | | | | | | | | | | | | | | | | | | | | | | | | | | | | | | | | | | | | | | | | | | | | | | | | | | | | | | | | | | | | | | | | | | | | | | | | | | | | | | | | | | | | | | | | | | | | | | | | | | | | | | | | | | | | | | | | | | | | | | | | | | | | | | | | | | | | | | | | | | | | | | | | | | | | | | | | | | | | | | | | | | | | | | | | | | | | | | | | | | | | | | | | | | | | | | | | | | | | | | | | | | | | | | | | | | | | | | | | | | | | | | | | | | | | | | | | | | | | | | | | | | | | | | | | | | | | | | | | | | | | | | | | | | | | | | | | | | | | | | | | | | | | | | | | | | | | | | | | | | | | | | | | | | | | | | | | | | | | | | | | | | | | | | | | | | | | | | | | | | | | | | | | | | | | | | | | | | | | | | | | | | | | | | | | | | | | | | | | | | | | | | | | | | | | | | | | | | | | | | | | | | | | | | | | | | | | | | | | | | | | | | | | | | | | | | | | | | | | | | | | | | | | | | | | | | | | | | | | | | | | | | | | | | | | | | | | | | | | | | | | | | | | | | | | | | | | | | | | | | | | | | | | | | | | | | | | | | | | | | | | | | | | | | | |
| 1 | Тюменский район | Тюменский район | 1992 | Городской округ | Самарская обл. ул. УГТ | 01 | 02 | 03 | 04 | 05 | 06 | 07 | 08 | 09 | 10 | 11 | 12 | 13 | 14 | 15 | 16 | 17 | 18 | 19 | 20 | 21 | 22 | 23 | 24 | 25 | 26 | 27 | 28 | 29 | 30 | 31 | 32 | 33 | 34 | 35 | 36 | 37 | 38 | 39 | 40 | 41 | 42 | 43 | 44 | 45 | 46 | 47 | 48 | 49 | 50 | 51 | 52 | 53 | 54 | 55 | 56 | 57 | 58 | 59 | 60 | 61 | 62 | 63 | 64 | 65 | 66 | 67 | 68 | 69 | 70 | 71 | 72 | 73 | 74 | 75 | 76 | 77 | 78 | 79 | 80 | 81 | 82 | 83 | 84 | 85 | 86 | 87 | 88 | 89 | 90 | 91 | 92 | 93 | 94 | 95 | 96 | 97 | 98 | 99 | 100 | 101 | 102 | 103 | 104 | 105 | 106 | 107 | 108 | 109 | 110 | 111 | 112 | 113 | 114 | 115 | 116 | 117 | 118 | 119 | 120 | 121 | 122 | 123 | 124 | 125 | 126 | 127 | 128 | 129 | 130 | 131 | 132 | 133 | 134 | 135 | 136 | 137 | 138 | 139 | 140 | 141 | 142 | 143 | 144 | 145 | 146 | 147 | 148 | 149 | 150 | 151 | 152 | 153 | 154 | 155 | 156 | 157 | 158 | 159 | 160 | 161 | 162 | 163 | 164 | 165 | 166 | 167 | 168 | 169 | 170 | 171 | 172 | 173 | 174 | 175 | 176 | 177 | 178 | 179 | 180 | 181 | 182 | 183 | 184 | 185 | 186 | 187 | 188 | 189 | 190 | 191 | 192 | 193 | 194 | 195 | 196 | 197 | 198 | 199 | 200 | 201 | 202 | 203 | 204 | 205 | 206 | 207 | 208 | 209 | 210 | 211 | 212 | 213 | 214 | 215 | 216 | 217 | 218 | 219 | 220 | 221 | 222 | 223 | 224 | 225 | 226 | 227 | 228 | 229 | 230 | 231 | 232 | 233 | 234 | 235 | 236 | 237 | 238 | 239 | 240 | 241 | 242 | 243 | 244 | 245 | 246 | 247 | 248 | 249 | 250 | 251 | 252 | 253 | 254 | 255 | 256 | 257 | 258 | 259 | 260 | 261 | 262 | 263 | 264 | 265 | 266 | 267 | 268 | 269 | 270 | 271 | 272 | 273 | 274 | 275 | 276 | 277 | 278 | 279 | 280 | 281 | 282 | 283 | 284 | 285 | 286 | 287 | 288 | 289 | 290 | 291 | 292 | 293 | 294 | 295 | 296 | 297 | 298 | 299 | 300 | 301 | 302 | 303 | 304 | 305 | 306 | 307 | 308 | 309 | 310 | 311 | 312 | 313 | 314 | 315 | 316 | 317 | 318 | 319 | 320 | 321 | 322 | 323 | 324 | 325 | 326 | 327 | 328 | 329 | 330 | 331 | 332 | 333 | 334 | 335 | 336 | 337 | 338 | 339 | 340 | 341 | 342 | 343 | 344 | 345 | 346 | 347 | 348 | 349 | 350 | 351 | 352 | 353 | 354 | 355 | 356 | 357 | 358 | 359 | 360 | 361 | 362 | 363 | 364 | 365 | 366 | 367 | 368 | 369 | 370 | 371 | 372 | 373 | 374 | 375 | 376 | 377 | 378 | 379 | 380 | 381 | 382 | 383 | 384 | 385 | 386 | 387 | 388 | 389 | 390 | 391 | 392 | 393 | 394 | 395 | 396 | 397 | 398 | 399 | 400 | 401 | 402 | 403 | 404 | 405 | 406 | 407 | 408 | 409 | 410 | 411 | 412 | 413 | 414 | 415 | 416 | 417 | 418 | 419 | 420 | 421 | 422 | 423 | 424 | 425 | 426 | 427 | 428 | 429 | 430 | 431 | 432 | 433 | 434 | 435 | 436 | 437 | 438 | 439 | 440 | 441 | 442 | 443 | 444 | 445 | 446 | 447 | 448 | 449 | 450 | 451 | 452 | 453 | 454 | 455 | 456 | 457 | 458 | 459 | 460 | 461 | 462 | 463 | 464 | 465 | 466 | 467 | 468 | 469 | 470 | 471 | 472 | 473 | 474 | 475 | 476 | 477 | 478 | 479 | 480 | 481 | 482 | 483 | 484 | 485 | 486 | 487 | 488 | 489 | 490 | 491 | 492 | 493 | 494 | 495 | 496 | 497 | 498 | 499 | 500 | 501 | 502 | 503 | 504 | 505 | 506 | 507 | 508 | 509 | 510 | 511 | 512 | 513 | 514 | 515 | 516 | 517 | 518 | 519 | 520 | 521 | 522 | 523 | 524 | 525 | 526 | 527 | 528 | 529 | 530 | 531 | 532 | 533 | 534 | 535 | 536 | 537 | 538 | 539 | 540 | 541 | 542 | 543 | 544 | 545 | 546 | 547 | 548 | 549 | 550 | 551 | 552 | 553 | 554 | 555 | 556 | 557 | 558 | 559 | 560 | 561 | 562 | 563 | 564 | 565 | 566 | 567 | 568 | 569 | 570 | 571 | 572 | 573 | 574 | 575 | 576 | 577 | 578 | 579 | 580 | 581 | 582 | 583 | 584 | 585 | 586 | 587 | 588 | 589 | 590 | 591 | 592 | 593 | 594 | 595 | 596 | 597 | 598 | 599 | 600 | 601 | 602 | 603 | 604 | 605 | 606 | 607 | 608 | 609 | 610 | 611 | 612 | 613 | 614 | 615 | 616 | 617 | 618 | 619 | 620 | 621 | 622 | 623 | 624 | 625 | 626 | 627 | 628 | 629 | 630 | 631 | 632 | 633 | 634 | 635 | 636 | 637 | 638 | 639 | 640 | 641 | 642 | 643 | 644 | 645 | 646 | 647 | 648 | 649 | 650 | 651 | 652 | 653 | 654 | 655 | 656 | 657 | 658 | 659 | 660 | 661 | 662 | 663 | 664 | 665 | 666 | 667 | 668 | 669 | 670 | 671 | 672 | 673 | 674 | 675 | 676 | 677 | 678 | 679 | 680 | 681 | 682 | 683 | 684 | 685 | 686 | 687 | 688 | 689 | 690 | 691 | 692 | 693 | 694 | 695 | 696 | 697 | 698 | 699 | 700 | 701 | 702 | 703 | 704 | 705 | 706 | 707 | 708 | 709 | 710 | 711 | 712 | 713 | 714 | 715 | 716 | 717 | 718 | 719 | 720 | 721 | 722 | 723 | 724 | 725 | 726 | 727 | 728 | 729 | 730 | 731 | 732 | 733 | 734 | 735 | 736 | 737 | 738 | 739 | 740 | 741 | 742 | 743 | 744 | 745 | 746 | 747 | 748 | 749 | 750 | 751 | 752 | 753 | 754 | 755 | 756 | 757 | 758 | 759 | 760 | 761 | 762 | 763 | 764 | 765 | 766 | 767 | 768 | 769 | 770 | 771 | 772 | 773 | 774 | 775 | 776 | 777 | 778 | 779 | 780 | 781 | 782 | 783 | 784 | 785 | 786 | 787 | 788 | 789 | 790 | 791 | 792 | 793 | 794 | 795 | 796 | 797 | 798 | 799 | 800 | 801 | 802 | 803 | 804 | 805 | 806 | 807 | 808 | 809 | 810 | 811 | 812 | 813 | 814 | 815 | 816 | 817 | 818 | 819 | 820 | 821 | 822 | 823 | 824 | 825 | 826 | 827 | 828 | 829 | 830 | 831 | 832 | 833 | 834 | 835 | 836 | 837 | 838 | 839 | 840 | 841 | 842 | 843 | 844 | 845 | 846 | 847 | 848 | 849 | 850 | 851 | 852 | 853 | 854 | 855 | 856 | 857 | 858 | 859 | 860 | 861 | 862 | 863 | 864 | 865 | 866 | 867 | 868 | 869 | 870 | 871 | 872 | 873 | 874 | 875 | 876 | 877 | 878 | 879 | 880 | 881 | 882 | 883 | 884 | 885 | 886 | 887 | 888 | 889 | 890 | 891 | 892 | 893 | 894 | 895 | 896 | 897 | 898 | 899 | 900 | 901 | 902 | 903 | 904 | 905 | 906 | 907 | 908 | 909 | 910 | 911 | 912 | 913 | 914 | 915 | 916 | 917 | 918 | 919 | 920 | 921 | 922 | 923 | 924 | 925 | 926 | 927 | 928 | 929 | 930 | 931 | 932 | 933 | 934 | 935 | 936 | 937 | 938 | 939 | 940 | 941 | 942 | 943 | 944 | 945 | 946 | 947 | 948 | 949 | 950 | 951 | 952 | 953 | 954 | 955 | 956 | 957 | 958 | 959 | 960 | 961 | 962 | 963 | 964 | 965 | 966 | 967 | 968 | 969 | 970 | 971 | 972 | 973 | 974 | 975 | 976 | 977 | 978 | 979 | 980 | 981 | 982 | 983 | 984 | 985 | 986 | 987 | 988 | 989 | 990 | 991 | 992 | 993 | 994 | 995 | 996 | 997 | 998 | 999 | 1000 |

Приложение № 6
к аналитической записке

Сведения о сети медицинских организаций, входящих структурных подразделений Тюменской области (без автономных округов)

| № п/п | Медицинская организация, входящее структурное подразделение | Рекомендуемая численность обслуживаемого населения (приказ от 27.02.2016 № 132н, от 15.05.2012 № 543н) | Количество в целом по субъекту Российской Федерации (паспорт МО) | | | | | |
|-------|---|--|--|-----------------|---|-----|---|----|
| | | | Обслуживающие рекомендуемую численность населения (паспорт МО) | | Обслуживающие меньше рекомендуемой численности населения (паспорт МО) | | Обслуживающие больше рекомендуемой численности населения (паспорт МО) | |
| | | | ЮЛ ⁶ | СП ⁷ | ЮЛ | СП | ЮЛ | СП |
| 1 | 2 | 3 | 4 | 5 | 6 | 7 | 8 | 9 |
| 1 | Районные больницы, в том числе центральные, межрайонные | 1 на 20 - 100 тыс. человек | 9 | 1 | 1 | 9 | 2 | 0 |
| 2 | Участковые больницы | 1 на 5 - 20 тыс. человек | 0 | 6 | 0 | 11 | 0 | 0 |
| 3 | Поликлиники | 1 на 20 - 50 тыс. человек | 3 | 12 | 0 | 12 | 7 | 24 |
| 4 | Детские поликлиники | 1 на 10 - 30 тыс. детей | 0 | 14 | 0 | 5 | 0 | 4 |
| 5 | Амбулатории, в том числе врачебные | 1 на 2 - 10 тыс. человек | 0 | 22 | 0 | 20 | 0 | 1 |
| 6 | Центры (отделения) общей врачебной практики (семейной медицины) | 1 на 2 - 10 тыс. человек | 0 | 0 | 0 | 0 | 0 | 0 |
| 7 | Фельдшерско-акушерские пункты, | 100 - 300 человек | 0 | 266 | 0 | 138 | X | X |
| | Фельдшерские пункты | 301 - 1000 человек | 0 | 219 | X | X | X | X |
| | | 1001 - 2000 человек | 2 | 21 | -- | - | 0 | 7 |

6 Число самостоятельных медицинских организаций (юридических лиц)

7 Число входящих структурных подразделений

| | | | | | | | | | | | | |
|----|--|--------------------------------|----|-----|---|-----|----|----|---|---|---|---|
| 8 | Фельдшерские здравпункты | 100 - 300 человек | 0 | 0 | 0 | 0 | 0 | 0 | 0 | 0 | 0 | 0 |
| | | 301 - 1000 человек | 0 | 0 | X | X | X | X | X | X | X | X |
| | | 1001 - 2000 человек | 0 | 0 | X | X | X | X | X | X | X | X |
| 9 | Поликлиники стоматологические | не менее 1 до 100 тыс. человек | 1 | 9 | 0 | 0 | 0 | 0 | 0 | 0 | 3 | 2 |
| 10 | Детские стоматологические поликлиники | 1 на 20 - 50 тыс. детей | 0 | 0 | 0 | 0 | 0 | 0 | 0 | 0 | 0 | 0 |
| 11 | Городские больницы | 1 на 20 - 300 тыс. человек | 0 | 0 | 0 | 0 | 0 | 0 | 0 | 0 | 0 | 0 |
| 12 | Детские городские больницы | 1 на 20 - 200 тыс. детей | 0 | 0 | 0 | 0 | 0 | 0 | 0 | 0 | 0 | 0 |
| 13 | Центры консультативно-диагностические (поликлиники консультативно-диагностические) | 1 на 250 тыс. человек | 0 | 0 | 0 | 0 | 0 | 0 | 0 | 0 | 1 | 0 |
| 14 | Центры консультативно-диагностические детские (поликлиники консультативно-диагностических детских) | 1 на 100 тыс. детей | 0 | 0 | 0 | 0 | 0 | 0 | 0 | 0 | 0 | 0 |
| | Итого по Тюменской области: | | 15 | 569 | 1 | 196 | 13 | 38 | | | | |

Приложение № 7
к аналитической записке

Перечень медицинских организаций, входящих структурных подразделений Тюменской области (без автономных округов), обслуживающих меньше рекомендуемой численности населения,

согласно данным таблицы приложения № 6

| № п/п | 2 | 3 | 4 | 5 | 6 | 7 | 8 | 9 | 10 | 11 |
|-------|--|---|--|--|---------------------------|---|--------|---|---|----|
| | | | | | | | | | | |
| 1 | Полное наименование медицинской организации, входящего структурного подразделения (паспорт МО) | Вид медицинской организации, входящего структурного подразделения | Рекомендуемая численность обслуживаемого населения (приказ от 27.02.2016 № 1321, от 15.05.2012 № 543н) | Фактическая численность обслуживаемого населения (численность в паспорте МО) | Проектная мощность здания | Планируемые объемы по ТПП на 2025 год, число посещений (паспорт МО) | Итого | Вид медицинской организации, входящего структурного подразделения по схеме 2025 года (схема размещения) | Детальное описание и обоснование планируемых мероприятий до 2025 года по изменению вида медицинской организации, входящего структурного подразделения, либо характеристика объекта здравоохранения в части территориального планирования территории медицинской помощи (приказ от 27.02.2016 № 1321 и от 15.05.2012 № 543н), обосновывающая отсутствие необходимости изменения вида медицинской организации, входящего структурного подразделения | |
| 1 | БУЗ ТО «Областная больница №20» (с.Уват) | Больница | 1 на 20-100 тыс.чел | 18 105 | 642 | 178600 | 178600 | Больница | Без изменений. Обслуживает муниципальный район. | |
| 2 | БУЗ ТО «Областная больница №4» филиал №1 Абатский районная больница | Больница | 1 на 20-100 тыс.чел | 16535 | 761 | 244157 | 244157 | Больница | Без изменений. Обслуживает муниципальный район. | |
| 3 | БУЗ ТО «Областная больница №4» - объединенный филиал №3 Арктический районная больница | Больница | 1 на 20-100 тыс.чел | 9118 | 308 | 41413 | 41413 | Больница | Без изменений. Обслуживает муниципальный район. | |
| 4 | БУЗ ТО «Областная больница №11» - филиал №2 Александровский районная больница | Больница | 1 на 20-100 тыс.чел | 10101 | 687 | 84360 | 84360 | Больница | Без изменений. Обслуживает муниципальный район. | |
| 5 | БУЗ ТО «Областная больница №4» - объединенный филиал №3 Бердюжская районная больница | Больница | 1 на 20-100 тыс.чел | 10318 | 196 | 93229 | 93229 | Больница | Без изменений. Обслуживает муниципальный район. | |
| 6 | БУЗ ТО «Областная больница №4» - объединенный филиал | Больница | 1 на 20-100 тыс.чел | 15108 | 491 | 162796 | 162796 | Больница | Без изменений. Обслуживает муниципальный район. | |

| №2 Вишневская районная больница | 1 тыс. чел | | | | | |
|--|----------------------|-------|-----|--------|---------------------|--|
| 7 ГБУЗ ТО «Областная больница №11» - Общественный филиал №1 Студенская центральная районная больница | 1 на 20-100 тыс. чел | 18088 | 638 | 108380 | Больница | 108380 Больница Без изменений. Обслуживает муниципальный район. |
| 8 ГБУЗ ТО «Областная больница №14» - филиал №1 Сельскохозяйственная больница | 1 на 20-100 тыс. чел | 5503 | 479 | 64458 | Больница | 58865 Больница Без изменений. Обслуживает муниципальный район. |
| 9 ГБУЗ ТО «Областная больница №4» - Общественный филиал №2 Сорокинский районная больница | 1 на 20-100 тыс. чел | 9103 | 522 | 21101 | Больница | 21101 Больница Без изменений. Обслуживает муниципальный район. |
| 10 ГБУЗ ТО «Областная больница №11» - Общественный филиал №1 - Огунский районная больница | 1 на 20-100 тыс. чел | 11175 | 527 | 110700 | Больница | 110700 Больница Без изменений. Обслуживает муниципальный район. |
| 11 ГБУЗ ТО «Областная больница №6» (г. Вагай); Дубровинская участковая больница (г.Евразовка); амбулатория и отделение восстановл.учеб.группы ГБУЗ ТО «Областная больница №4» | 1 на 5-20 тыс.чел | 2133 | 50 | 5988 | Участковая больница | 5988 Участковая больница Без изменений. Обслуживает удаленные от ЦРБ населенные пункты. |
| 12 Объединенный филиал №2 Вишневская районная больница (г.Евразовка) | 1 на 5-20 тыс.чел | 1790 | 31 | 1500 | Участковая больница | 1500 Участковая больница Без изменений. Обслуживает удаленные от ЦРБ населенные пункты. |
| 13 ГБУЗ ТО «Областная больница №4» - Областная филиал №2 Вишневская районная больница Карлалинская участковая больница (г.Евразовка) | 1 на 5-20 тыс.чел | 345 | 15 | 2513 | Участковая больница | 2513 Участковая больница Без изменений. Обслуживает удаленные от ЦРБ населенные пункты. |
| 14 ГБУЗ ТО «Областная больница №4» (г. Ишим) Карлалинская участковая больница | 1 на 5-20 тыс.чел | 3913 | 35 | 21888 | Участковая больница | 21888 Участковая больница Без изменений. Обслуживает удаленные от ЦРБ населенные пункты. |
| 15 ГБУЗ ТО «Областная больница №4» (г. Ишим) Ларкинская участковая больница | 1 на 5-20 тыс.чел | 2858 | 52 | 2756 | Участковая больница | 2756 Участковая больница Без изменений. Обслуживает удаленные от ЦРБ населенные пункты. |
| 16 ГБУЗ ТО «Областная больница №14 им.Шамурдина» (г. Калтан) - Ларкинская участковая больница | 1 на 5-20 тыс.чел | 2628 | 69 | 5098 | Участковая больница | 5098 Участковая больница Без изменений. Обслуживает удаленные от ЦРБ населенные пункты. |
| 17 ГБУЗ ТО «Областная больница №15» (г. Ишим) - Великая | 1 на 5-20 тыс.чел | 4186 | 64 | 5328 | Участковая больница | 5328 Участковая больница Без изменений. Обслуживает удаленные от ЦРБ населенные пункты. |

| | | | | | | | | | |
|----|--|------------------------|----------------------|-------|-----|--------|--------|------------------------|--|
| 18 | Участковая больница ГБУЗ ТО «Областная Больница №14» филиал №1 Средневзвешив районная больница. Магистральная участковая больница | Участковая больница | 1 на 5-20 тысяч чел | 1450 | 47 | 2405 | 2405 | Участковая больница | Без изменений. Обслуживает удаленные от ЦРБ населенные пункты. |
| 19 | ГБУЗ ТО «Областная Больница №3» (г. Тобольск) Абсолютная участковая больница (целина по эксплуатации участка) | Участковая больница | 1 на 5-20 тысяч чел | 2 040 | 54 | 1992 | 1992 | Участковая больница | Без изменений. Обслуживает удаленные от ЦРБ населенные пункты. |
| 20 | ГБУЗ ТО «Областная больница №2» г. Тобольск) Байкаловская участковая больница | Участковая больница | 1 на 5-20 тысяч чел | 3724 | 111 | 2558 | 2558 | Участковая больница | Без изменений. Обслуживает удаленные от ЦРБ населенные пункты. |
| 21 | ГБУЗ ТО «Областная Больница № 19» г. Тюмень Соревновательная больница | Участковая больница | 1 на 5-20 тысяч чел | 478 | 26 | 211801 | 211801 | Участковая больница | Без изменений. Обслуживает удаленные от ЦРБ населенные пункты. |
| 22 | ГБУЗ ТО ОБ №4-филиал №1 Абсолютная районная больница | Больница, отделение | 1 на 20-50 тысяч чел | 6535 | 6,9 | 130520 | 130520 | Больница, отделение | Без изменений. Обслуживает Муниципальный район. |
| 23 | ГБУЗ ТО ОБ №11-филиал №2 Армавирская районная больница, структурное подразделение | Больница, отделение | 1 на 20-50 тысяч чел | 10101 | 887 | 62260 | 62260 | Больница, отделение | Без изменений. Обслуживает муниципальный район. |
| 24 | ГБУЗ ТО ОБ №4- Соединенный филиал №3 Амурская районная больница, структурное подразделение | Больница отделение | 1 на 20-50 тысяч чел | 9118 | 398 | 41413 | 33206 | Больница, отделение | Без изменений. Обслуживает муниципальный район. |
| 25 | ГБУЗ ТО ОБ №4- Объединенный филиал №2 Среднеохот районная больница, структурное подразделение | Больница, отделение | 1 на 20-50 тысяч чел | 10618 | 188 | 50896 | 50896 | Больница, отделение | Без изменений. Обслуживает муниципальный район. |
| 26 | ГБУЗ ТО ОБ №4- Объединенный филиал №2 Иркутская районная больница, структурное подразделение | Больница, отделение | 1 на 20-50 тысяч чел | 15100 | 445 | 151738 | 151738 | Больница, отделение | Без изменений. Обслуживает муниципальный район. |
| 27 | ГБУЗ ТО ОБ №1- Объединенный филиал №1 Омутнинская районная больница, структурное подразделение | Больница отделение | 1 на 20-50 тысяч чел | 18088 | 533 | 44308 | 44308 | Больница, отделение | Без изменений. Обслуживает муниципальный район. |
| 28 | ГБУЗ ТО ОБ №14-филиал №1 Солотвинская районная больница, структурное подразделение | Больница, отделение | 1 на 20-50 тысяч чел | 5568 | 264 | 62053 | 50410 | Больница, отделение | Без изменений. Обслуживает муниципальный район. |
| 29 | ГБУЗ ТО ОБ №4- Объединенный филиал №2 Сергеевская районная | Больница | | | | | | Больница | Без изменений. Обслуживает муниципальный район. |

| | Больница, структурное поликлиническое подразделение | стационар поликлинического | 1 на 20-50 тыс. чел | 9403 | 622 | 13722 | 13722 | отделение поликлиническое | муниципальный район. |
|----|--|--|---------------------|--------|-----|--------|--------|--|--|
| 30 | Больница, структурное подразделение ГБУЗ ТО Областная больница №20 (с. Увал) структурное поликлиническое подразделение | Больница, отделение поликлиническое | 1 на 20-50 тыс. чел | 18 106 | 421 | 90500 | 10500 | Больница, отделение поликлиническое | Без изменений. Обслуживает муниципальный район. |
| 31 | ГБУЗ ТО СБ №1 - Общедетский филиал №1 Крайняя районная больница, структурное поликлиническое подразделение | Больница, отделение поликлиническое | 1 на 20-50 тыс. чел | 11175 | 463 | 71245 | 71245 | Больница, отделение поликлиническое | Без изменений. Обслуживает муниципальный район. |
| 32 | ГБУЗ ТО "Семь звезд" структурное поликлиническое подразделение | Больница, отделение поликлиническое | 1 на 20-50 тыс. чел | 2770 | 193 | 55230 | 55230 | Больница, отделение поликлиническое | Без изменений. Обслуживает муниципальный район. |
| 33 | МБДОУ "Городская поликлиника №13, структурное подразделение детского поликлинического отделения | Поликлиника, детские поликлиническое отделение | 1 на 10-30 тыс. чел | 9439 | 159 | 101465 | 101465 | Поликлиника, детские поликлиническое отделение | Без изменений. Численность обслуживаемого населения увеличивается за счет строительства микрорайона. |
| 34 | ГБУЗ ТО "Современная больница №9 (с. Рязань), структурное подразделение детского поликлинического отделения | Больница, отделение поликлиническое | 1 на 10-30 тыс. чел | 5878 | 89 | 43367 | 43367 | Больница, отделение поликлиническое | Без изменений. Обслуживает муниципальный район. |
| 35 | ГБУЗ ТО "Областная больница №1 (с. Голышманово), структурное подразделение детского поликлинического отделения | Больница, отделение поликлиническое | 1 на 10-30 тыс. чел | 6206 | 191 | 55731 | 55731 | Больница, отделение поликлиническое | Без изменений. Обслуживает муниципальный район. |
| 36 | ГБУЗ ТО Областная больница №14 (с. Казанское), структурное подразделение детского поликлинического отделения | Больница, отделение поликлиническое | 1 на 10-30 тыс. чел | 5026 | 116 | 33243 | 33243 | Больница, отделение поликлиническое | Без изменений. Обслуживает муниципальный район. |
| 37 | ГБУЗ ТО "Современная больница №20 (с. Увал) структурное подразделение детского поликлинического отделения | Больница, отделение поликлиническое | 1 на 10-30 тыс. чел | 5036 | 142 | 30429 | 30429 | Больница, отделение поликлиническое | Без изменений. Обслуживает муниципальный район. |
| 38 | ГБУЗ ТО "Областная больница №4" - филиал №1 Абатская районная больница Ленинская амбулатория | Амбулатория | 1 на 2-10 тыс. чел | 1622 | 23 | 7600 | 7600 | Амбулатория | Без изменений. Обслуживает удаленные от ЦРБ населенные пункты. |
| 39 | ГБУЗ ТО "Современная больница №4" филиал №1 Абатская районная больница Ленинская амбулатория | Амбулатория | 1 на 2-10 тыс. чел | 980 | 23 | 7100 | 7100 | Амбулатория | Без изменений. Обслуживает удаленные от ЦРБ населенные пункты. |
| 40 | ГБУЗ ТО "Областная больница №1" (с.п.) | | | | | | | | Без изменений. Обслуживает |

| | Амбулатории | 1 на 2-10 тыс. чел. | 1276 | 60 | 5 910 | 5 3101 | Амбулатории | удаленные от ЦРБ населенные пункты |
|----|--|---------------------|-------|----|-------|--------|-------------|--|
| 41 | ГБУЗ ТО «Областная больница №12» (г. Заводоуковск) Коллежницкая амбулатория | 1 на 2-10 тыс. чел. | < 863 | 32 | 4538 | 4538 | Амбулатории | Без изменений. Обслуживает удаленные от ЦРБ населенные пункты |
| 42 | ГБУЗ ТО «Областная больница №12» (г. Заводоуковск) Губаевская амбулатория | 1 на 2-10 тыс. чел. | 1 916 | 27 | 2500 | 2600 | Амбулатории | Без изменений. Обслуживает удаленные от ЦРБ населенные пункты |
| 43 | ГБУЗ ТО «Областная больница №12» (г. Заводоуковск) Лебявская амбулатория | 1 на 2-10 тыс. чел. | 1 550 | 25 | 1 636 | 1 636 | Амбулатории | Без изменений. Обслуживает удаленные от ЦРБ населенные пункты |
| 44 | ГБУЗ ТО «Областная больница №2» (г. Диним) (г. Заводоуковск) ГБУЗ ТО «Областная больница №4» (г. Диним) Удзюльская амбулатория | 1 на 2-10 тыс. чел. | 986 | 75 | 2273 | 2273 | Амбулатории | Без изменений. Обслуживает удаленные от ЦРБ населенные пункты |
| 45 | ГБУЗ ТО «Областная больница №4» (г. Диним) Удзюльская амбулатория | 1 на 2-10 тыс. чел. | 1 831 | 28 | 2367 | 2367 | Амбулатории | Без изменений. Обслуживает удаленные от ЦРБ населенные пункты |
| 46 | ГБУЗ ТО «Областная больница №14 (г. Диним) (г. Маванская) Черюкский районская амбулатория | 1 на 2-10 тыс. чел. | 1473 | 36 | 3650 | 2930 | Амбулатории | Без изменений. Обслуживает удаленные от ЦРБ населенные пункты |
| 47 | ГБУЗ ТО «Областная больница №5» (г. Пичиля Талда) Букальская амбулатория | 1 на 2-10 тыс. чел. | 1 501 | 36 | 1821 | 1821 | Амбулатории | Без изменений. Обслуживает удаленные от ЦРБ населенные пункты |
| 48 | ГБУЗ ТО «Областная больница №14» (г. Диним) №1 Сладковская районская больница Мельниковская амбулатория | 1 на 2-10 тыс. чел. | 599 | 22 | 409 | 409 | ФАП | Реорганизация ФАП в соответствии с обращением жителей населения. |
| 49 | ГБУЗ ТО «Областная больница №14» (г. Диним) №1 Сладковская районская больница Угровская амбулатория | 1 на 2-10 тыс. чел. | 2176 | 56 | 500 | 500 | Амбулатории | Без изменений. Обслуживает удаленные от ЦРБ населенные пункты |
| 50 | ГБУЗ ТО «Областная больница №2» (г. Тобольск) Тобольский район Кутаровская амбулатория | 1 на 2-10 тыс. чел. | 1 744 | 45 | 9077 | 9977 | Амбулатории | Без изменений. Обслуживает удаленные от ЦРБ населенные пункты |
| 51 | ГБУЗ ТО «Областная больница №3» (г. Тобольск) Тобольский район Кутаровская амбулатория | 1 на 2-10 тыс. чел. | 815 | 42 | 8153 | 8153 | ФАП | Реорганизация ФАП в соответствии с обращением жителей населения. |
| 52 | ГБУЗ ТО «Областная больница №3» (г. Тобольск) Тобольский район Мельниковская амбулатория | 1 на 2-10 тыс. чел. | 1 107 | 28 | 1489 | 6488 | Амбулатории | Без изменений. Обслуживает удаленные от ЦРБ населенные пункты |
| 53 | ГБУЗ ТО «Областная больница №3» (г. Тобольск) Тобольский район Григорьевская амбулатория | 1 на 2-10 тыс. чел. | 1 899 | 24 | 6301 | 8501 | Амбулатории | Без изменений. Обслуживает удаленные от ЦРБ населенные пункты |
| 54 | ГБУЗ ТО «Областная больница №1» - Общественный филиал | | | | | | | Без изменений. Обслуживает удаленные от ЦРБ населенные пункты |

| №1 Юлисская районная больница Северо-Пестовская амбулатория БУЗ ТО «Юлисская» больница №11х | Амбулатории | < на 2-15 тыс. чел | 1 432 | 34 | 2050 | 2850 | Амбулатории | пункт |
|---|---|--------------------|-------|----|------|------|-------------|---|
| 55 | Пестовская амбулатория БУЗ ТО «Юлисская» больница №11х | | | | | | | Без изменений. Обслуживает удаленные от ЦРБ населенные пункты |
| 56 | Срединенский филиал Юлисская районная амбулатория БУЗ ТО «Юлисская» больница №23х (г. Илшам) Заветское амбулатория БУЗ ТО «Юлисская» больница №25х (г. Илшам) | 1 на 2-10 тыс. чел | 1 33 | 30 | 3120 | 3120 | Амбулатории | |
| 57 | Заветское амбулатория БУЗ ТО «Юлисская» больница №25х (г. Илшам) | 1 на 2-10 тыс. чел | 55* | 24 | 1831 | 1494 | ФАП | Реорганизация в ФАП в соответствии с сокращением численности населения. |
| 58 | Юлисская амбулатория БУЗ ТО «Юлисская» больница №4х (г. Ишам) - филиал №1 - Абатская районная больница Бальдровский ФАП | 1 на 2-10 тыс. чел | 53* | 22 | 4512 | 4018 | Амбулатория | Без изменений. Обслуживает удаленные от ЦРБ населенные пункты |
| 59 | БУЗ ТО «Юлисская» больница №4х (г. Ишам) - филиал №1 - Абатская районная больница Бальдровский ФАП | 100 - 300 человек | 62 | - | 485 | 485 | ФАП | Без изменений. Страдаемый от ЦРБ населенный пункт |
| 60 | БУЗ ТО «Юлисская» больница №4х (г. Ишам) - филиал №1 - Абатская районная больница Подольский ФАП | 100 - 300 человек | 85 | - | 460 | 460 | ФАП | Без изменений. Отделении от ЦРБ населенный пункт |
| 61 | БУЗ ТО «Юлисская» больница №4х (г. Ишам) - филиал №1 - Абатская районная больница | 100 - 300 человек | 57 | - | 916 | 816 | ФАП | Без изменений. Отделенный от ЦРБ населенный пункт. |
| 62 | БУЗ ТО «Юлисская» больница №4х (г. Ишам) - филиал №1 - Абатская районная больница Костинский ФАП | 100 - 300 человек | 17 | - | 98 | 98 | ФАП | Без изменений. Отделенный от ЦРБ населенный пункт. |
| 63 | БУЗ ТО «Юлисская» больница №4х (г. Ишам) - филиал №1 - Абатская районная больница Дюжневский ФАП | 100 - 300 человек | 78 | - | 1252 | 1252 | ФАП | Без изменений. Отделенный от ЦРБ населенный пункт |
| 64 | БУЗ ТО «Юлисская» больница №4х (г. Ишам) - филиал №1 - Абатская районная больница Мерский ФАП | 100 - 300 человек | 60 | - | 150 | 150 | ФАП | Без изменений. Отделенный от ЦРБ населенный пункт. |
| 65 | БУЗ ТО «Юлисская» больница №4х (г. Ишам) - филиал №1 - Абатская районная больница | 100 - 300 человек | 41 | - | 420 | 420 | ФАП | Без изменений. Отделенный от ЦРБ населенный пункт. |
| | | 100 - 300 человек | 78 | - | 897 | 897 | ФАП | Без изменений. Отделенный от ЦРБ населенный пункт |

| | | | | | | | | |
|----|---|-----|-------------------|----|------|------|-----|---|
| 66 | Макашловский ФАП ГБУЗ ТО «Областная больница №4» г. Ишим) - филиал №1 Абатская районная больница Марыйский ФАП | ФАП | 100 - 200 человек | 39 | 478 | 478 | ФАП | Без изменений. Отделенный от ЦРБ |
| 67 | ГБУЗ ТО «Областная больница №4» г. Ишим) - филиал №1 Абатская районная больница | ФАП | 100 - 200 человек | 38 | 480 | 480 | ФАП | Без изменений. Отделенный от ЦРБ населенный пункт |
| 68 | ГБУЗ ТО «Областная больница №4» - филиал №1 Абатская районная больница Мешакинский ФАП | ФАП | 100 - 200 человек | 81 | 490 | 490 | ФАП | Без изменений. Отделенный от ЦРБ населенный пункт |
| 69 | ГБУЗ ТО «Областная больница №4» - филиал №1 Абатская районная больница Игорьевский ФАП | ФАП | 100 - 300 человек | 80 | 540 | 540 | ФАП | Без изменений. Отделенный от ЦРБ населенный пункт |
| 70 | ГБУЗ ТО «Областная больница №4» - филиал №1 Абатская районная больница Сыроновский ФАП | ФАП | 100 - 300 человек | 82 | 840 | 840 | ФАП | Без изменений. Отделенный от ЦРБ населенный пункт |
| 71 | ГБУЗ ТО «Областная больница №4» - филиал №1 Абатская районная больница Старовитковский ФАП | ФАП | 100 - 300 человек | 86 | 200 | 200 | ФАП | Без изменений. Отделенный от ЦРБ населенный пункт |
| 72 | ГБУЗ ТО «Областная больница №4» - филиал №1 Абатская районная больница Камышинский ФАП | ФАП | 100 - 300 человек | 71 | 850 | 850 | ФАП | Без изменений. Отделенный от ЦРБ населенный пункт |
| 73 | ГБУЗ ТО «Областная больница №4» г. Ишим) - филиал №1 Абатская районная больница Филипповский ФАП | ФАП | 100 - 300 человек | 89 | 1150 | 1150 | ФАП | Без изменений. Отделенный от ЦРБ населенный пункт |
| 74 | ГБУЗ ТО «Областная больница №4» г. Ишим) - филиал №1 Абатская районная больница Чумашевский ФАП | ФАП | 100 - 300 человек | 91 | 952 | 952 | ФАП | Без изменений. Отделенный от ЦРБ населенный пункт |
| 75 | ГБУЗ ТО «Областная больница №4» г. Ишим) - филиал №1 Абатская районная больница Юрковский ФАП | ФАП | 100 - 300 человек | 90 | 980 | 980 | ФАП | Без изменений. Отделенный от ЦРБ населенный пункт |
| 76 | ГБУЗ ТО «Областная | | | | | | | Без изменений. Отделенный от |

| | | | | | | | | | | |
|----|---|-----|-------------------|----|---|---|-----|-----|-----|---|
| 77 | Больница №4» (г.Ишим) Объединенный филиал №3 Армизинская районная больница Забайкальский ФАП | ФАП | 100 - 300 человек | 32 | - | - | 154 | 134 | ФАП | ЦРБ населенный пункт. |
| 78 | ГБУЗ ТО «Областная больница №4» - (г.Ишим) Объединенный филиал №3 Армавирская районная больница Красноярский ФАП | ФАП | 100 - 300 человек | 73 | - | - | 283 | 289 | ФАП | Без изменений. Отделенный от ЦРБ населенный пункт. |
| 79 | ГБУЗ ТО «Областная больница №4» - (г.Ишим) Объединенный филиал №3 Амурская районная больница Платовский ФАП | ФАП | 100 - 300 человек | 68 | - | - | 34 | 38 | ФАП | Без изменений. Отделенный от ЦРБ населенный пункт. |
| 80 | ГБУЗ ТО «Областная больница №4» - (г.Ишим) Объединенный филиал №3 Армавирская районная больница Платовский ФАП | ФАП | 100 - 300 человек | 51 | - | - | 50 | 59 | ФАП | Без изменений. Отделенный от ЦРБ населенный пункт. |
| 81 | ГБУЗ ТО «Областная больница №4» - (г.Ишим) Объединенный филиал №3 Березовская районная больница Воспитовский ФАП | ФАП | 100 - 300 человек | 87 | - | - | 24 | 124 | ФАП | Без изменений. Отделенный от ЦРБ населенный пункт. |
| 82 | ГБУЗ ТО «Областная больница №4» - (г.Ишим) Объединенный филиал №3 Березовская районная больница Варобинский ФАП | ФАП | 100 - 300 человек | 84 | - | - | 504 | 504 | ФАП | Без изменений. Отделенный от ЦРБ населенный пункт. |
| 83 | ГБУЗ ТО «Областная больница №4» - (г.Ишим) Объединенный филиал №3 Березовская районная больница Карыковский ФАП | ФАП | 100 - 300 человек | 77 | - | - | 101 | 70 | ФАП | Без изменений. Отделенный от ЦРБ населенный пункт. |
| 84 | ГБУЗ ТО «Областная больница №4» - (г.Ишим) Объединенный филиал №3 Березовская районная больница Красноярский ФАП | ФАП | 100 - 300 человек | 64 | - | - | 322 | 322 | ФАП | Без изменений. Отделенный от ЦРБ населенный пункт. |
| 85 | ГБУЗ ТО «Областная больница №4» - (г.Ишим) Объединенный филиал №3 Березовская районная больница Лушковский ФАП | ФАП | 100 - 300 человек | 50 | - | - | 403 | 403 | ФАП | Без изменений. Отделенный от ЦРБ населенный пункт. |
| 86 | ГБУЗ ТО «Областная больница №4» - (г.Ишим) Объединенный филиал №3 Березовская районная больница Лушковский Ф.Л. | ФАП | 100 - 300 человек | 60 | - | - | 105 | 105 | ФАП | Без изменений. Отделенный от ЦРБ населенный пункт. |

| | | | | | | | | | |
|----|--|-----|-------------------|----|------|------|------|-----|--|
| 87 | Больница Нестеровский ФАП ГБУЗ ТО «Областной больница №4» - Общественный филиал №3 Бердская районная больница Останинский ФАП | ФАП | 100 - 300 человек | 51 | 1087 | 1087 | 1087 | ФАП | Без изменений. Отделенный от ЦРБ населенный пункт. |
| 88 | ГБУЗ ТО «Областная больница №4» (г.Ишим). Общественный филиал №3 Бердская районная больница Павловский ФАП | ФАП | 100 - 300 человек | 58 | 749 | 749 | 749 | ФАП | Без изменений. Отделенный от ЦРБ населенный пункт. |
| 89 | ГБУЗ ТО «Областная больница №4» (г.Ишим). Общественный филиал №2 Бердская районная больница Поганский ФАП | ФАП | 100 - 300 человек | 87 | 749 | 749 | 749 | ФАП | Без изменений. Отделенный от ЦРБ населенный пункт. |
| 90 | ГБУЗ ТО «Областная больница №4» (г.Ишим). Общественный филиал №2 Выгуловская районная больница Аниновский ФАП | ФАП | 100 - 300 человек | 50 | 339 | 339 | 339 | ФАП | Без изменений. Отделенный от ЦРБ населенный пункт. |
| 91 | ГБУЗ ТО «Областная больница №4» (г.Ишим) - Общественный филиал №2 Выгуловская районная больница Долгушинский ФАП | ФАП | 100 - 300 человек | 87 | 850 | 850 | 850 | ФАП | Без изменений. Отделенный от ЦРБ населенный пункт. |
| 92 | ГБУЗ ТО «Областная больница №4» (г.Ишим). Общественный филиал №2 Выгуловская районная больница Малаховский ФАП | ФАП | 100 - 300 человек | 95 | 505 | 505 | 505 | ФАП | Без изменений. Отделенный от ЦРБ населенный пункт. |
| 93 | ГБУЗ ТО «Областная больница №4» (г.Ишим). Общественный филиал №2 Выгуловская районная больница Матвеевский ФАП | ФАП | 100 - 300 человек | 76 | 135 | 135 | 135 | ФАП | Без изменений. Отделенный от ЦРБ населенный пункт. |
| 94 | ГБУЗ ТО «Областная больница №4» (г.Ишим) - Общественный филиал №2 Выгуловская районная больница Скрипкинский ФАП | ФАП | 100 - 300 человек | 91 | 818 | 818 | 818 | ФАП | Без изменений. Отделенный от ЦРБ населенный пункт. |
| 95 | ГБУЗ ТО «Областная больница №4» (г.Ишим) - Общественный филиал №2 Выгуловская районная больница Ткацкое Егорское ФАП | ФАП | 160 - 500 человек | 78 | 508 | 508 | 508 | ФАП | Без изменений. Отделенный от ЦРБ населенный пункт. |
| 96 | ГБУЗ ТО «Областная больница №4» (г.Ишим) - Общественный филиал №2 | ФАП | 100 - 300 человек | 42 | 78 | 78 | 78 | ФАП | Без изменений. Отделенный от ЦРБ населенный пункт. |

| | | | | | | | | | |
|-----|--|-----|-------------------|----|-----|-----|-----|-----|--|
| 97 | Сорочинская районная больница Булavinская ФАП ГБУЗ ТО «Областная больница №4» (г. Ишим) - Объединенный филиал №2 Сорочинская районная больница Вознесенский ФАП | ФАП | 100 - 300 человек | 42 | 107 | 107 | ФАП | 107 | Без изменений. Отделенный от ЦРБ населенный пункт |
| 98 | ГБУЗ ТО «Областная больница №4» (г. Ишим) - Объединенный филиал №2 Сорочинская районная больница Воскресенский ФАП | ФАП | 100 - 300 человек | 40 | 98 | 98 | ФАП | 98 | Без изменений. Отделенный от ЦРБ населенный пункт |
| 99 | ГБУЗ ТО «Областная больница №4» (г. Ишим) - Объединенный филиал №2 Сорочинская районная больница Городищенский ФАП | ФАП | 100 - 300 человек | 94 | 91 | 91 | ФАП | 91 | Без изменений. Отделенный от ЦРБ населенный пункт. |
| 100 | ГБУЗ ТО «Областная больница №4» (г. Ишим) - Объединенный филиал №2 Сорочинская районная больница Калининский ФАП | ФАП | 100 - 300 человек | 74 | 178 | 178 | ФАП | 178 | Без изменений. Отделенный от ЦРБ населенный пункт. |
| 101 | ГБУЗ ТО «Областная больница №4» (г. Ишим) - Объединенный филиал №2 Сорочинская районная больница Курмановский ФАП | ФАП | 100 - 300 человек | 77 | 159 | 160 | ФАП | 160 | Без изменений. Отделенный от ЦРБ населенный пункт. |
| 102 | ГБУЗ ТО «Областная больница №4» (г. Ишим) - Объединенный филиал №2 Сорочинская районная больница НовоНиколаевский ФАП | ФАП | 100 - 300 человек | 60 | 186 | 188 | ФАП | 188 | Без изменений. Отделенный от ЦРБ населенный пункт. |
| 103 | ГБУЗ ТО «Областная больница №4» (г. Ишим) - Объединенный филиал №2 Сорочинская районная больница НовоТроицкий ФАП | ФАП | 100 - 300 человек | 52 | 92 | 92 | ФАП | 92 | Без изменений. Отделенный от ЦРБ населенный пункт. |
| 104 | ГБУЗ ТО «Областная больница №4» (г. Ишим) - Объединенный филиал №2 Сорочинская районная больница Петровский ФАП | ФАП | 100 - 300 человек | 61 | 280 | 280 | ФАП | 280 | Без изменений. Отделенный от ЦРБ населенный пункт. |
| 105 | ГБУЗ ТО «Областная больница №4» (г. Ишим) - Объединенный филиал №2 Сорочинская районная больница Троицкий ФАП | ФАП | 100 - 300 человек | 87 | 154 | 154 | ФАП | 154 | Без изменений. Отделенный от ЦРБ населенный пункт. |
| 106 | ГБУЗ ТО «Областная больница №4» (г. Ишим) - Булavinская ФАП | ФАП | 100 - 300 человек | 77 | 310 | 310 | ФАП | 310 | Без изменений. Отделенный от ЦРБ населенный пункт. |
| 107 | ГБУЗ ТО «Областная | | | | | | | | Без изменений. Отделенный от |

| № | наименование учреждения | ФАП | 100 - 300 человек | 30 | 1623 | 1623 | 1623 | ФАП | ЦРБ населенный пункт. |
|-----|--|-----|-------------------|----|------|------|------|-----------------------|-----------------------|
| 108 | больница №4 (г.Ишим) Мисайловский ФАП ГБУЗ ТО «Областная больница №1» (г.Ишим) Жилищный ФАП | ФАП | 100 - 300 человек | 91 | 379 | 379 | ФАП | ЦРБ населенный пункт. | |
| 109 | ГБУЗ ТО «Областная больница №14 им.В.Н.Шанурова» (с.Казанское) Васюринский ФАП | ФАП | 100 - 300 человек | 7 | 95 | 95 | ФАП | ЦРБ населенный пункт. | |
| 110 | ГБУЗ ТО «Областная больница №14 им.В.Н.Шанурова» (с.Казанское) Викторовский ФАП | ФАП | 100 - 300 человек | 68 | 749 | 749 | ФАП | ЦРБ населенный пункт. | |
| 111 | ГБУЗ ТО «Областная больница №14 им.В.Н.Шанурова» (с.Казанское) Вознесенский ФАП | ФАП | 100 - 300 человек | 50 | 790 | 790 | ФАП | ЦРБ населенный пункт. | |
| 112 | ГБУЗ ТО «Областная больница №14 им.В.Н.Шанурова» (с.Казанское) Давыдовский ФАП | ФАП | 100 - 300 человек | 61 | 784 | 784 | ФАП | ЦРБ населенный пункт. | |
| 113 | ГБУЗ ТО «Областная больница №14 им.В.Н.Шанурова» (с.Казанское) Короткий ФАП | ФАП | 100 - 300 человек | 74 | 482 | 482 | ФАП | ЦРБ населенный пункт. | |
| 114 | ГБУЗ ТО «Областная больница №14 им.В.Н.Шанурова» (с.Казанское) Кутепский ФАП | ФАП | 100 - 300 человек | 84 | 584 | 584 | ФАП | ЦРБ населенный пункт. | |
| 115 | ГБУЗ ТО «Областная больница №14 им.В.Н.Шанурова» (с.Казанское) Писаревский ФАП | ФАП | 100 - 300 человек | 50 | 471 | 471 | ФАП | ЦРБ населенный пункт. | |
| 116 | ГБУЗ ТО «Областная больница №14 им.В.Н.Шанурова» (с.Казанское) Селмагский ФАП | ФАП | 100 - 300 человек | 31 | 448 | 448 | ФАП | ЦРБ населенный пункт. | |
| 117 | ГБУЗ ТО «Областная больница №14 им.В.Н.Шанурова» (с.Казанское) Филипповский районный ФАП | ФАП | 100 - 300 человек | 29 | 611 | 611 | ФАП | ЦРБ населенный пункт. | |
| 118 | ГБУЗ ТО «Областная больница №14 им.В.Н.Шанурова» (с.Казанское) Филатовский районный | ФАП | 100 - 300 человек | 29 | 177 | 177 | ФАП | ЦРБ населенный пункт. | |

| | | | | | | | | | |
|-----|---|-----|-------------------|----|-------|------|------|-----|--|
| 119 | Больница Рыгвальский ФАП ГБУЗ ТО «Областная больница №14 им.В.И.Пануркина» с.Каленское) филиал №1 Сладковское районое больница Гларковский ФАП. | ФАП | 100 - 300 человек | 41 | 217 | 217 | 217 | ФАП | Без изменений. Отдаленный от ЦРБ населенный пункт. |
| 120 | ГБУЗ ТО «Областная больница №14 им.В.И.Пануркина» с.Каленское) филиал №1 Сладковская районная больница Гуляевский ФАП ГБУЗ ТО «Областная больница №14 им.В.И.Пануркина» Сладковский районная больница Кудяковский ФАП | ФАП | 100 - 300 человек | 60 | 141 | 1141 | 1141 | ФАП | Без изменений. Отдаленный от ЦРБ населенный пункт. |
| 121 | ГБУЗ ТО «Областная больница №14 им.В.И.Пануркина» Сладковский районная больница Кудяковский ФАП | ФАП | 100 - 300 человек | 54 | 300 | 300 | 300 | ФАП | Без изменений. Отдаленный от ЦРБ населенный пункт. |
| 122 | ГБУЗ ТО «Областная больница №14 им.В.И.Пануркина» с.Каленское) филиал №1 Сладковская районная больница Малокурдальский ФАП ГБУЗ ТО «Областная больница №14 им.В.И.Пануркина» с.Каленское) филиал №1 Сладковская районная больница | ФАП | 100 - 300 человек | 72 | 924 | 924 | 924 | ФАП | Без изменений. Отдаленный от ЦРБ населенный пункт. |
| 123 | ГБУЗ ТО «Областная больница №14 им.В.И.Пануркина» с.Каленское) филиал №1 Сладковская районная больница Новоказанский ФАП. | ФАП | 100 - 300 человек | 71 | 1536 | 1536 | 1536 | ФАП | Без изменений. Отдаленный от ЦРБ населенный пункт. |
| 124 | ГБУЗ ТО «Областная больница №14 им.В.И.Пануркина» с.Каленское) филиал №1 Сладковская районная Полеринский ФАП. | ФАП | 100 - 300 человек | 84 | 11091 | 1096 | 1096 | ФАП | Без изменений. Отдаленный от ЦРБ населенный пункт. |
| 125 | ГБУЗ ТО «Областная больница №14 им.В.И.Пануркина» с.Каленское) филиал №1 Сладковская районная | ФАП | 100 - 300 человек | 56 | 967 | 967 | 967 | ФАП | Без изменений. Отдаленный от ЦРБ населенный пункт. |
| 126 | Политерский ФАП ГБУЗ ТО «Областная больница № 4 им.В.И.Пануркина» с.Каленское) филиал №1 Сладковская районная | ФАП | 100 - 300 человек | 60 | 288 | 288 | 288 | ФАП | Без изменений. Отдаленный от ЦРБ населенный пункт. |
| 127 | ГБУЗ ТО «Областная больница №2» Заводский ФАП | ФАП | 100 - 300 человек | 61 | 116 | 150 | 150 | ФАП | Без изменений. Отдаленный от ЦРБ населенный пункт. |

| | | | | | | | | |
|-----|--|-----|-------------------|----|------|------|-----|--|
| 128 | Каменица ГБУЗ ТО «Областная больница №2» г.Заводоуковск ФАП д.Кашелеево | ФАП | 100 - 300 человек | 87 | 183 | 183 | САП | Без изменений. Отдаленный от ЦРБ населенный пункт. |
| 129 | ГБУЗ ТО «Областная больница №1» г.Заводоуковск ФАП с.Комиссарово | САП | 100 - 300 человек | 32 | 130 | 130 | САП | Без изменений. Отдаленный от ЦРБ населенный пункт. |
| 130 | ГБУЗ ТО «Областная больница №1» г.Заводоуковск ФАП с.Шаликуль | ФАП | 100 - 300 человек | 7 | 334 | 334 | ФАП | |
| 131 | ГБУЗ ТО «Областная больница №1» г.Заводоуковск ФАП Угловская районная больница ФАП д.Пастухова | ФАП | 100 - 300 человек | 65 | 1630 | 1630 | ФАП | Без изменений. Отдаленный от ЦРБ населенный пункт. |
| 132 | ГБУЗ ТО «Областная больница №2» г.Заводоуковск ФАП Угловская районная больница ФАП д.Гайдарева | ФАП | 100 - 300 человек | 58 | 1500 | 1500 | ФАП | Без изменений. Отдаленный от ЦРБ населенный пункт. |
| 133 | ГБУЗ ТО «Областная больница №1» г.Заводоуковск ФАП Угловская районная больница ФАП пос.Первомайский | ФАП | 100 - 300 человек | 61 | 700 | 700 | ФАП | Без изменений. Отдаленный от ЦРБ населенный пункт. |
| 134 | ГБУЗ ТО «Областная больница №1» г.Заводоуковск ФАП Угловская районная больница ФАП пос.Первомайский | САП | 100 - 350 человек | 55 | 810 | 810 | ФАП | Без изменений. Отдаленный от ЦРБ населенный пункт. |
| 135 | ГБУЗ ТО «Областная больница №1» с.Истринское Кургановский ФАП | ФАП | 100 - 300 человек | 64 | 1805 | 1805 | ФАП | Без изменений. Отдаленный от ЦРБ населенный пункт. |
| 136 | ГБУЗ ТО «Областная больница №1» с.Истринское Воткинский ФАП | ФАП | 100 - 300 человек | 91 | 1425 | 1425 | ФАП | Без изменений. Отдаленный от ЦРБ населенный пункт. |
| 137 | ГБУЗ ТО «Областная больница №1» с.Истринское ФАП | ФАП | 100 - 300 человек | 58 | 582 | 582 | ФАП | Без изменений. Отдаленный от ЦРБ населенный пункт. |
| 138 | ГБУЗ ТО «Областная больница №1» с.Истринское ФАП Большезаморозовский ФАП | ФАП | 100 - 300 человек | 96 | 1210 | 1210 | ФАП | Без изменений. Отдаленный от ЦРБ населенный пункт. |
| 139 | ГБУЗ ТО «Областная больница №3» г.Табельск Абальский ФАП | ФАП | 100 - 300 человек | 58 | 781 | 781 | ФАП | Без изменений. Отдаленный от ЦРБ населенный пункт. |
| 140 | ГБУЗ ТО «Областная больница №3» г.Табельск | ФАП | 100 - 300 человек | 62 | 1033 | 1033 | ФАП | Без изменений. Отдаленный от ЦРБ населенный пункт. |

| | | | | | | | | | | |
|-----|---|-----|-------------------|-----|--|------|------|------|-----|---|
| 141 | Байрамгуловский ФАП ГБУЗ ТО «Областная больница №3» г. Тобольск эпидемиологический ФАП | ФАП | 101 - 300 человек | 29 | | 128 | 1119 | 1119 | САП | Без изменений. Отделенный от ЦРБ населенный пункт. |
| 142 | ГБУЗ ТО «Областная больница №3» г. Тобольск | ФАП | 100 - 300 человек | 605 | | | | | ФАП | Без изменений. Отделенный от ЦРБ населенный пункт. |
| 143 | ГБУЗ ТО «Областная больница №3» г. Тобольск Коронавирусный ФАП | САП | 100 - 300 человек | 32 | | 961 | | 961 | ФАП | Без изменений. Отделенный от ЦРБ населенный пункт. |
| 144 | ГБУЗ ТО «Областная больница №3» г. Тобольск | ФАП | 100 - 300 человек | 6 | | 75 | | 75 | ФАГ | Без изменений. Отделенный от ЦРБ населенный пункт. |
| 145 | Народный ФАП ГБУЗ ТО «Областная больница №3» г. Тобольск Скворцовский ФАП | ФАП | 100 - 300 человек | 53 | | 245 | | 245 | ФАП | Без изменений. Отделенный от ЦРБ населенный пункт. |
| 146 | ГБУЗ ТО «Областная больница №3» г. Тобольск Тактарульский ФАП | САП | 100 - 300 человек | 90 | | 1588 | | 1588 | ФАП | Без изменений. Отделенный от ЦРБ населенный пункт. |
| 147 | ГБУЗ ТО «Областная больница №3» г. Тобольск Чернышевский ФАП | ФАП | 100 - 300 человек | 38 | | 275 | | 275 | ФАП | Без изменений. Отделенный от ЦРБ населенный пункт. |
| 148 | ГБУЗ ТО «Областная больница № 1» г. д.п. Голышманово) Александровский ФАП | ФАП | 100 - 300 человек | 60 | | 98 | | 98 | ФАП | Без изменений. Отделенный от ЦРБ населенный пункт. |
| 149 | ГБУЗ ТО «Областная больница № 1» г. (р.п. Голышманово) Глубоковский ФАП | САП | 100 - 300 человек | 76 | | 965 | | 965 | САП | Без изменений. Отделенный от ЦРБ населенный пункт. |
| 150 | ГБУЗ ТО «Областная больница № 1» г. (р.п. Голышманово) Гурбушевский ФАП | ФАП | 100 - 300 человек | 02 | | 300 | | 300 | ФАП | Без изменений. Отделенный от ЦРБ населенный пункт. |
| 151 | ГБУЗ ТО «Областная больница № 1» г. (р.п. Голышманово) Кузнецкий ФАП | САП | 100 - 300 человек | 70 | | 385 | | 385 | ФАГ | Без изменений. Отделенный от ЦРБ населенный пункт. |
| 152 | ГБУЗ ТО «Областная больница № 1» г. (р.п. Голышманово) | ФАГ | 100 - 300 человек | 78 | | 180 | | 180 | ФАП | Без изменений. Отделенный от ЦРБ населенный пункт. |
| 153 | Комсомольский ФАП ГБУЗ ТО «Областная больница № 1» г. (р.п. Голышманово) | ФАП | 100 - 300 человек | 42 | | 48 | | 48 | ФАП | Без изменений. Отделенный от ЦРБ населенный пункт. |
| 154 | Крутинский ФАП ГБУЗ ТО «Областная больница № 1» г. (р.п. Голышманово) | ФАП | 100 - 300 человек | 66 | | 06 | | 69 | ФАП | Без изменений. Отделенный от ЦРБ населенный пункт. |
| 155 | Кульцовский ФАП ГБУЗ ТО «Областная больница № 1» г. (р.п. Голышманово) | ФАП | 100 - 300 человек | 44 | | 345 | | 345 | САП | Без изменений. Отделенный от ЦРБ населенный пункт. |
| 156 | ГБУЗ ТО «Областная больница № 1» г. (р.п. Голышманово) Могильковский ФАП | ФАП | 100 - 300 человек | 75 | | 321 | | 321 | САП | Без изменений. Отделенный от ЦРБ населенный пункт. |

| | | | | | | | | |
|-----|--|------|-------------------|----|-----|-----|------|--|
| 157 | ГБУЗ ТО « Областная больница № 11» (р.п. Голышманов) Голышмановский С/АП | С/АП | 100 - 300 человек | 47 | 210 | 210 | ФАП | Без изменений. Отдаленный от ЦРБ населенный пункт. |
| 158 | ГБУЗ ТО « Областная больница № 1» (р.п. Голышманов) Голышмановский ФАП | С/АП | 100 - 300 человек | 63 | 166 | 166 | ФАП | Без изменений. Отдаленный от ЦРБ населенный пункт. |
| 159 | ГБУЗ ТО « Областная больница № 1» (р.п. Голышманов) Сардатовский ФАП | С/АП | 100 - 300 человек | 71 | 239 | 239 | ФАП | Без изменений. Отдаленный от ЦРБ населенный пункт. |
| 160 | ГБУЗ ТО « Областная больница № 11» (р.п. Голышманов) Смышляевский С/АП | С/АП | 100 - 300 человек | 05 | 179 | 179 | С/АП | Без изменений. Отдаленный от ЦРБ населенный пункт. |
| 161 | ГБУЗ ТО « Областная больница № 11» (р.п. Голышманов) Малыемцевский ФАП | ФАП | 100 - 300 человек | 96 | 976 | 976 | ФАП | Без изменений. Отдаленный от ЦРБ населенный пункт. |
| 162 | ГБУЗ ТО « Областная больница № 11» (р.п. Голышманов) Савицкий ФАП | ФАП | 100 - 300 человек | 50 | 86 | 86 | ФАП | Без изменений. Отдаленный от ЦРБ населенный пункт. |
| 163 | ГБУЗ ТО « Областная больница № 11» (р.п. Голышманов) Савицкий ФАП | ФАП | 100 - 300 человек | 59 | 151 | 151 | ФАП | Без изменений. Отдаленный от ЦРБ населенный пункт. |
| 164 | ГБУЗ ТО « Областная больница № 11» (р.п. Голышманов) Савицкий ФАП | ФАП | 100 - 300 человек | 43 | 342 | 342 | С/АП | Без изменений. Отдаленный от ЦРБ населенный пункт. |
| 165 | ГБУЗ ТО « Областная больница № 11» (р.п. Голышманов) Тереховский ФАП | ФАП | 100 - 300 человек | 91 | 182 | 182 | ФАП | Без изменений. Отдаленный от ЦРБ населенный пункт. |
| 166 | ГБУЗ ТО « Областная больница № 11» (р.п. Голышманов) Турпакский ФАП | ФАП | 100 - 300 человек | 76 | 442 | 442 | ФАП | Без изменений. Отдаленный от ЦРБ населенный пункт. |
| 167 | ГБУЗ ТО « Областная больница № 11» (р.п. Голышманов) Усть-Малого-Иртышский С/АП | ФАП | 100 - 300 человек | 52 | 332 | 332 | ФАП | Без изменений. Отдаленный от ЦРБ населенный пункт. |
| 168 | ГБУЗ ТО « Областная больница № 11» (р.п. Голышманов) Самарский ФАП | ФАП | 100 - 300 человек | 51 | 673 | 673 | С/АП | Без изменений. Отдаленный от ЦРБ населенный пункт. |
| 169 | ГБУЗ ТО « Областная больница № 11» (р.п. Голышманов) Самарский ФАП | ФАП | 100 - 300 человек | 2 | 689 | 689 | С/АП | Без изменений. Отдаленный от ЦРБ населенный пункт. |
| 170 | ГБУЗ ТО « Областная | | | | | | | |

| | | | | | | | | | |
|-----|--|-----|-------------------|----|---|------|------|-----|---|
| | больница №11» Объединенный филиал №1 Жутинской централизованной рабочей больницы Суровской ФАП | ФАП | 150 - 300 человек | 45 | - | 423 | 673 | ФАП | Без изменений. Отдаленный от ЦРБ населенный пункт. |
| 171 | ГБУЗ ТО « Областная больница №17» Объединенный филиал № 1 Жутинской централизованной рабочей больницы Томский ФАП | ФАП | 100 - 300 человек | 85 | - | 1899 | 1899 | ФАП | Без изменений. Отдаленный от ЦРБ населенный пункт. |
| 172 | ГБУЗ ТО « Областная больница №11» Объединенный филиал № 1 Юрлинская районная больница Балковского ФАП | ФАП | 100 - 300 человек | 54 | - | 386 | 386 | ФАП | Без изменений. Отдаленный от ЦРБ населенный пункт. |
| 173 | ГБУЗ ТО « Областная больница №16 Объединенный филиал №1 Юрлинская районная больница Ново- алейкинского ФАП | ФАП | 100 - 300 человек | 36 | - | 103 | 103 | ФАП | Без изменений. Отдаленный от ЦРБ населенный пункт. |
| 174 | ГБУЗ ТО « Областная больница №11» Объединенный филиал №1 Курганская районная больница Триумфальный ФАП | ФАП | 100 - 300 человек | 42 | - | 520 | 520 | ФАП | Без изменений. Отдаленный от ЦРБ населенный пункт. |
| 175 | ГБУЗ ТО « Областная больница № 1» Объединенный филиал №1 Юрлинская районная больница Чумишевский ФАП | ФАП | 100 - 300 человек | 33 | - | 440 | 440 | ФАП | Без изменений. Отдаленный от ЦРБ населенный пункт. |
| 176 | ГБУЗ ТО « Областная больница №1» филиал №2 Аромашевский районная больница Балковского ФАП | ФАП | 100 - 300 человек | 56 | - | 450 | 450 | ФАП | Без изменений. Отдаленный от ЦРБ населенный пункт. |
| 177 | ГБУЗ ТО « Областная больница №11» филиал №2 Аромашевская районная больница | ФАП | 100 - 300 человек | 61 | - | 250 | 250 | ФАП | Без изменений. Отдаленный от ЦРБ населенный пункт. |
| 178 | ГБУЗ ТО « Областная больница №1» филиал № 2 Аромашевская районная больница | ФАП | 100 - 300 человек | 63 | - | 520 | 520 | ФАП | Без изменений. Отдаленный от ЦРБ населенный пункт. |
| 179 | ГБУЗ ТО « Областная больница №1» филиал № 2 Аромашевская районная больница Эриковский ФАП | ФАП | 100 - 300 человек | 54 | - | 440 | 440 | ФАП | Без изменений. Отдаленный от ЦРБ населенный пункт. |
| 180 | ГБУЗ ТО « Областная больница №11» филиал № 2 Аромашевская районная больница Нефтегазобезопасная станция (НЗС) | ФАП | 100 - 300 человек | 58 | - | 400 | 400 | ФАП | Без изменений. Отдаленный от ЦРБ населенный пункт. |
| 181 | ГБУЗ ТО « Областная больница №1» филиал №2 | ФАП | 100 - 300 человек | 23 | - | 200 | 200 | ФАП | Без изменений. Отдаленный от ЦРБ населенный пункт. |

| | | | | | | | | |
|-----|--|-----|-------------------|----|------|------|-----|--|
| 182 | Администрация районной больницы - Чкаловский ФАП | ФАП | 100 - 300 человек | 95 | 840 | 840 | ФАП | Без изменений. Отделенный от ЦРБ населенный пункт. |
| 183 | ГБУЗ ТО « Областная больница №11» Флипп № 2 Арзамасская районная больница Островский ФАП | ФАП | 100 - 300 человек | 89 | 250 | 250 | ФАП | Без изменений. Отделенный от ЦРБ населенный пункт. |
| 184 | ГБУЗ ТО « Областная больница №11» Флипп № 2 Арзамасская районная больница Смирдяновский ФАП | ФАП | 100 - 300 человек | 42 | 620 | 620 | ФАП | Без изменений. Отделенный от ЦРБ населенный пункт. |
| 185 | ГБУЗ ТО « Областная больница №11» Флипп № 2 Арзамасская районная больница Усть-Товарский ФАП | ФАП | 100 - 300 человек | 47 | 190 | 190 | ФАП | Без изменений. Отделенный от ЦРБ населенный пункт. |
| 186 | ГБУЗ ТО « Областная больница № 9» (с. Вегель) Сынвский ФАП | ФАП | 100 - 300 человек | 57 | 972 | 972 | ФАП | Без изменений. Отделенный от ЦРБ населенный пункт. |
| 187 | ГБУЗ ТО « Областная больница № 20» г.п. Увага Селгевский ФАП | ФАП | 100 - 300 человек | 34 | 600 | 600 | ФАП | Без изменений. Отделенный от ЦРБ населенный пункт. |
| 188 | ГБУЗ ТО « Областная больница № 20» (п. Увага) Ярославский ФАП | ФАП | 100 - 300 человек | 63 | 600 | 600 | ФАП | Без изменений. Отделенный от ЦРБ населенный пункт. |
| 189 | ГБУЗ ТО « Областная больница № 23» г.п. Влуторская) Куликовский ФАП | ФАП | 100 - 300 человек | 67 | 650 | 650 | ФАП | Без изменений. Отделенный от ЦРБ населенный пункт. |
| 190 | ГБУЗ ТО « Областная больница № 23» (п. Влуторская) | ФАП | 100 - 300 человек | 67 | 210 | 180 | ФАП | Без изменений. Отделенный от ЦРБ населенный пункт. |
| 191 | Муниципальный ФАП «ГБУЗ ТО « Областная больница № 23» (п. Влуторская) | ФАП | 100 - 300 человек | 78 | 658 | 682 | ФАП | Без изменений. Отделенный от ЦРБ населенный пункт. |
| 192 | ГБУЗ ТО « Областная больница № 24» (с. Ярков) деревня Дугелина ФАП | ФАП | 100 - 300 человек | 35 | 613 | 613 | ФАП | Без изменений. Отделенный от ЦРБ населенный пункт. |
| 193 | ГБУЗ ТО « Областная больница №19» (п. Тюмень) Чаптыковский ФАП | ФАП | 100 - 300 человек | 99 | 5413 | 5413 | ФАП | Без изменений. Отделенный от ЦРБ населенный пункт. |

Приложение № 8
к аналитической записке

Перечень медицинских организаций, входящих структурных подразделений Тюменской области (без автономных округов), обслуживающих больше рекомендуемой численности населения, согласно данным таблицы приложения № 6

| № п/п | Полное наименование медицинской организации, входящего структурного подразделения (пас-порт МО) | Вид медицинской организации, входящего структурного подразделения | Рекомендуемая численность обслуживаемого населения (приказ от 27.02.2010 № 132Н от 15.05.2012 № 543Н) | Прожитая мощность здания муниципальной организации входящего структурного подразделения (кв. м) | Плановые объемы по ТППГ на 2020 год, человек (паспорт МО) | Имя медицинской организации, входящего структурного подразделения, по состоянию на 2025 год (схема размещения) | Детальное описание и обоснование планируемых мероприятий до 2025 года по изменению вида медицинской организации, входящего структурного подразделения, либо характеристика объекта здравоохранения в части территории, входящего структурного подразделения, либо характеристика объекта здравоохранения в части территории медицинской помощи (приказ от 27.02.2010 № 132Н и от 15.05.2012 № 543Н), обоснование вносимых изменений в медицинскую организацию, входящего структурного подразделения |
|-------|---|---|---|---|---|--|--|
| | | | | | | | |
| 1. | ГБУЗ ТО «Областная больница №3» (г.Тобольск) | Больница | 1 на 20 – 100 тыс.человек | 1783 | 756782 | Больница | Имеет в структуре несколько подразделений, расположенных по адресам: 1. Поликлиника (г.Тобольск 4 микрорайон, 53). 2. Абалакская участковая больница (амбулатория) (с.Абалак, ул. Советская, 20, стр. 2); 3. Байкаловская участковая больница (с. Байкалово, ул. Ленина, 2, стр. 1); 4. Бизнесная врачебная амбулатория (с. Бизино, ул. Зергеева, 16); 5. Надынская врачебная амбулатория (п. Надырь, ул. Зеленая, 18); 6. Овсянниковская врачебная амбулатория (д. Овсянниково, ул. Баранова, 24, стр.2); 7. Прииртышская врачебная амбулатория (п. Прииртышский, ул. Советская, 40); 8. Малозермальцевская врачебная амбулатория (с. Малая Зермальцева, ул. Молодежная, стр.38) 9. Кутарбитовская врачебная амбулатория (с. Кутарбитка, ул. Советская, 13). |

| № п/п | Полное наименование медицинской организации, входящего структурного подразделения (паспорт МО) | Вид медицинской организации, входящего структурного подразделения (паспорт МО) | Рекомендуемая численность обслуживаемого населения (приказ от 27.02.2016 № 137н от 15.05.2012 № 543-н) | Фактическая численность обслуживаемого населения (паспорт МО) | Прокладная мощность здравоохранительной организации, входящего структурного подразделения (паспорт МО) | Планируемые объемы по ТПП на 2025 год (год, число посещений (паспорт МО)) | Вид медицинской организации, входящего структурного подразделения (паспорт МО) | Детальное описание планируемых мероприятий по изменению вида медицинской организации, входящего структурного подразделения, либо характеристика объекта здравоохранения в части территориального планирования оказания медицинской помощи (приказ от 27.02.2016 № 137н и от 15.05.2012 № 543-н) |
|-------|--|--|--|---|--|---|--|---|
| 1 | 2 | 3 | 4 | 5 | 6 | 7 | 8 | 9 |
| 2. | ГБУЗ ТО Областная больница (г.Томск) | Больница | 1 на 20 – 100 тыс. человек | 115775 | 7550 | 1539420 | Больница | Имеет в структуре несколько подразделений различного адреса: |
| | | | | | | | | <ol style="list-style-type: none"> 1. поликлиника (г. Томск, ул. Автарево-Тназ, 2. 2. Горьковская артезиальная амбулатория (г. Горьковск, ул. Совхозная, 28). 3. Кулаковская амбулатория (г. Кулаково ул. Советская, 3а). 4. Борковская больница (г. Борки ул. Центральная, 13). 5. Каскаринская амбулатория (г. Каскара, ул. Ленина, 5/1). 6. Ембальская амбулатория (г. Ембальск, ул. Бетимирова, 15). 7. Бороская больница (поликлиника) (г.с. Бороский, ул. Пелигородская, 16а). 8. Пятилинская больница (поликлиника) (п. Вишич, ул. Гагарина, 3/7). 9. Новоармянская больница (пос.Новоармянский, ул. Союзная, 3). 10. Успенская больница (г.Успенка ул. Московский тракт, 103 стр.1). 11. Московская амбулатория (г.с. Московский, ул. Бураки, 4/4). 12. Неглинская поликлиника (п. Богандицкий, ул. Гагарина, 27). 13. Мальковская амбулатория (г. Мальково, ул. Строителей, 3). 14. Червишевская амбулатория (г. Червишево, ул. Кудрявцевский квартал, 3а). 15. Онжинская амбулатория (г.Онжино, ул. Советская, 104). |
| | | | | | | | | Строительство ГАУЗ ТО "Городская поликлиника" (г.Е. Ямалыбай-2), с |

| № п/п | Полное наименование медицинской организации, входящего структурного подразделения (аспарт МО) | Вид медицинской организации, входящего структурного подразделения | Рекомендуемая численность обслуживаемого населения (приказ от 27.02.2016 № 137Н от 15.03.2012 № 543Н) | Фактическая численность обслуживаемого населения (аспарт МО) | Планируемая мощность здания медицинской организации, входящего структурного подразделения, тыс. кв. м | Планируемые объемы по ТПГ на 2020 год, число пациентов (аспарт МО) | | Вид медицинской организации, входящего структурного подразделения на окончание 2025 года (форма 10) | Детальное описание и обоснование планируемых мероприятий до 2025 года по изменению вида медицинской организации, входящего структурного подразделения, либо характеристика объекта здравоохранения в части территории, иного планирования объектов медицинской помощи (приказ от 27.02.2016 № 32-Н от 15.03.2012 № 543Н) |
|-------|---|---|---|--|---|--|--------------------|---|---|
| | | | | | | Всего | в том числе по СМС | | |
| 1 | 2 | 3 | 4 | 5 | 6 | 7 | 8 | 9 | 10 |
| 3 | ГАУЗ ТО «Городская поликлиника №1» | Поликлиника | 1 на 20-50 тыс. чел | 54691 | 555 | 496703 | 496793 | Поликлиника | Имеется в структуре несколько городских, районных ГО адресам 1 г. Тюмень проезд Зарячный 4/1. 2 г. Тюмень ул. Газалков, Б. кор. 1; 3 г. Тюмень Цербаконь, 4, кор. 11 (Филиал); Имеется в структуре несколько городских, районных ГО адресам 1 г. Тюмень, ул. Левина, 23 2 г. Тюмень, ул. Сарая, 135а, к.1; 3 г. Тюмень, ул. Ямская, 98 (педиатрическое отделение), 4 г. Тюмень, ул. Охотская, 9; 5 г. Тюмень ул. Метельская, 9; 6 г. Тюмень, ул. Анатолия Завлова, 6 7 г. Тюмень, ул. Аграрная; 8 г. Тюмень, ул. Ковалева, 9. |
| 4 | ГАУЗ ТО «Городская поликлиника №3» | Поликлиника | 1 на 20-50 тыс. чел | 102119 60964 | 885 | 300541 | 879705 | Поликлиника | Имеется в структуре несколько городских, районных ГО адресам 1 г. Тюмень, ул. Левина, 23 2 г. Тюмень, ул. Сарая, 135а, к.1; 3 г. Тюмень, ул. Ямская, 98 (педиатрическое отделение), 4 г. Тюмень, ул. Охотская, 9; 5 г. Тюмень ул. Метельская, 9; 6 г. Тюмень, ул. Анатолия Завлова, 6 7 г. Тюмень, ул. Аграрная; 8 г. Тюмень, ул. Ковалева, 9. |
| 5 | ГАУЗ ТО «Городская поликлиника №4» | Поликлиника | 1 на 20-50 тыс. чел | 128079 | 643 | 262837 | 278135 | Поликлиника | Имеется в структуре несколько городских, районных ГО адресам 1 г. Тюмень, ул. Максима Горького, 36, 2 г. Тюмень, ул. Индустриальная, 48 к.1; 3 г. Тюмень, ул. Холдильная, 136 к.1; 4 г. Тюмень, ул. Профсоюзная, 65 к.1; 5 г. Тюмень ул. Профсоюзная, 79 к.1. |
| 6 | ГАУЗ ТО «Городская поликлиника №5» | Поликлиника | 1 на 20-50 тыс. чел | 128079 | 608 | 637185 | 637185 | Поликлиника | Имеется в структуре несколько городских, районных ГО адресам 1 г. Тюмень, ул. Максима Горького, 36, 2 г. Тюмень, ул. Индустриальная, 48 к.1; 3 г. Тюмень, ул. Холдильная, 136 к.1; 4 г. Тюмень, ул. Профсоюзная, 65 к.1; 5 г. Тюмень ул. Профсоюзная, 79 к.1. |

| № п/п | Полное наименование медицинской организации, входящего структурного подразделения (паспорт МО) | Вид медицинской организации, входящего структурного подразделения | Планируемые объемы по ТПП на 2020 год, число посещений (паспорт МО) | Проектная мощность здания медицинской организации, входящего структурного подразделения, число | Фактическая численность обслуживаемого населения, человек (паспорт МО) | Рекомендуемая численность обслуживаемого населения (приказ от 27.02.2016 № 132Н, от 15.06.2012 № 543Н) | Вид медицинской организации, входящего структурного подразделения | Полное наименование медицинской организации, входящего структурного подразделения (паспорт МО) | Детальное описание и обоснование планируемых мероприятий до 2025 года по изменению вида медицинской организации, входящего структурного подразделения, либо характеристик объекта здравоохранения в части территориального размещения оказания медицинской помощи (приказ от 27.02.2016 № 132Н и от 15.06.2012 № 543Н) |
|-------|--|---|---|--|--|--|---|--|--|
| 1 | 2 | 3 | 4 | 5 | 6 | 7 | 8 | 9 | 10 |
| | Поликлиника №5» | | | | | | | | адресам: 1. г. Тюмень - ул. Червишевский тракт №8 а, стр. 4 2. г. Тюмень - ул. Николай Чаплин - а, 1-4, с.1а; 3. г. Тюмень ул. Волгоградская 11Г, к.2. 4. г. Тюмень - ул. Федюнинского, 5в; 5. г. Тюмень - ул. Депутатская, 127. 6. г. Тюмень - ул. Мухомовский тракт 30в; 7. г. Тюмень, ул. Ветеранов, 16М; 8. г. Тюмень, ул. Санаторная 6. Строительство ГАУЗ ТО "Городская поликлиника" (ИМР Ямальский-2), с плановой мощностью – 500 посещений в смену, численностью обслуживаемого населения 74500 человек территориально возьмет на себя обслуживание части населения поликлиники №5. |
| 7. | ГАУЗ ТО «Городская поликлиника №6» | Поликлиника | 1214*01 : 1214101 | 760 | 76045 | 1 на 20-50 тыс.чел | | Поликлиника | Имеет и структуре несколько подразделений, расположенных по адресам: 1. г.Тюмень, ул. Ватулина 10М3; 2. г.Тюмень ул. Дружбы, 15/2/1; 3. г.Тюмень, ул. Мелиораторов, 47. 4. г.Тюмень, ул. Пращасяк, 28; 5. г.Тюмень ул. Любимая, 16; 6. г.Тюмень ул. Маршала 5/1. Имеет в структуре несколько подразделений, расположенных по адресам: 1. Тюмень, ул. Назарова, 6/1 2. г.Тюмень, ул. Пермькова, 36/1; 3. г.Тюмень, ул. Широкая, 95/1; 4. г.Тюмень, ул. Станционная, 25в, стр. 1; 5. г.Тюмень, ул. Олимпийская, 36/2 |
| 8. | ГАУЗ ТО «Городская поликлиника №12» | Поликлиника | 8*5851 В1583* | 891 | 82122 | 1 на 20-50 тыс.чел | | Поликлиника | |

| № п/п | Полное наименование медицинской организации, входящего структурного подразделения (экспорт МО) | Вид медицинской организации | Деятельное описание и обоснование планируемых мероприятий до 2025 года по изменению вида медицинской организации, входящего структурного подразделения, либо характеристика объекта здравоохранения в части территориального планирования оказания медицинской помощи (подпись от 27.02.2018 № 132Н и от 30.03.2018 № 10) | Планируемые объемы по ТПП на 2025 год | | Проектная мощность здания медицинской организации, входящего структурного подразделения (число) | Фактическая численность обслуживаемого населения (экспорт МО) | Рекомендуемая численность обслуживаемого населения (приказ от 27.02.2018 № 132Н от 15.05.2017 № 543Н) | Вид медицинской организации, входящего структурного подразделения | Полное наименование медицинской организации, входящего структурного подразделения (экспорт МО) |
|-------|--|---|---|---------------------------------------|--------------------|---|---|---|---|--|
| | | | | Всего | в том числе по ОМС | | | | | |
| 1 | ГБУЗ ТО «Городская поликлиника №17» | Поликлиника-МКА | Строительство корпуса поликлиники (мкр. Новотрауровская) мощностью 704 посещения в смену | 745000 | 685000 | 1308 | 80312 | 1 на 20-50 тысяч чел | Поликлиника | ГБУЗ ТО «Городская поликлиника №17» |
| 10. | ГБУЗ ТО Областная больница №3 (г. Тобольск) структурное подразделение детских поликлинического отделения | Больница, отделение поликлинического детского | Исходная структура численно подразделений, обслуживающих детское население: 1. Поликлиника (г. Тобольск, микрорайон, 53); 2. Абаканская участковая больница (амбулатория) (с. Абакан ул. Советская, 20, стр. 2); 3. Байкаловская участковая больница (с. Байкалово, ул. Ленина 2, стр. 1); 4. Бизнес-кал временная амбулатория (с. Бизнес-кал, ул. Зеленая, 16); 5. Нарцисская врачебная амбулатория (ул. Нарцисы ул. Зеленая, 16); 6. Овсянниковская врачебная амбулатория (д. Овсянники ул. Советская, 24, стр. 2); 7. Приртышская врачебная амбулатория (п. Приртышский, ул. Советская, 40); 8. Магаторкалицинская врачебная амбулатория (с. Малая Зоркагыцава, ул. Молодежная, стр. 38); 9. Кутарбытская врачебная амбулатория (с. Кутарбытка, ул. Советская, 13). | 284757 | 284757 | 320 | 31293 | 1 на 10-30 тысяч чел | Больница, отделение поликлинического детского | ГБУЗ ТО Областная больница №3 (г. Тобольск) структурное подразделение детских поликлинического отделения |
| 11. | ГБУЗ ТО Областная больница №13 (с. Исветское) | Шереховский ФАП | Росреиница, ял. Приверения здрд структурного подразделения в соответствии с численностью населения. | 13700 | 13700 | 2372 | 2372 | 1001 - 2000 человек | Шереховский ФАП | ГБУЗ ТО Областная больница №13 (с. Исветское) |
| 12. | ГБУЗ ТО Областная больница №14 им. В.Н. Шанаурина | ФАП | Без изменений. ФАП расположен в непосредственной близости к ЦРБ. | - | - | - | 3 693 | 1001 - 2000 человек | Новоселавневский ФАП | ГБУЗ ТО Областная больница №14 им. В.Н. Шанаурина |

| № п/п | Полное наименование медицинской организации, входящего структурного подразделения (паспорт МО) | Вид медицинской организации, входящего структурного подразделения | Рекомендуемая численность обслуживаемого населения (приказ от 27.02.2016 № 132Н, от 15.05.2017 № 543Н) | Фактическая численность обслуживаемого населения, человек (паспорт МО) | Проектная мощность здания медицинской организации, входящего структурного подразделения, число | Плановые объемы по ТПП на 2020 год, число посещений (паспорт МО) | | Вид медицинской организации, входящего структурного подразделения по окончании 2025 года (схема) | Детальное описание и обоснование планируемых мероприятий до 2025 года по изменению вида медицинской организации, входящего структурного подразделения, либо каргек-сервиса (объекта здравоохранения в части территории) территориального подразделения медицинской помощи (форма от 27.02.2016 № 132Н и от 15.05.2017 № 543Н) |
|-------|--|---|--|--|--|--|--------------------|--|---|
| | | | | | | Всего | в том числе по ОМС | | |
| | 2 | 3 | 4 | 5 | 6 | 7 | 8 | 9 | 10 |
| 13. | (с Казвнское); ГБУЗ ТО Областная больница №19 (г. Тюмень) | Первоуральский ФАП | 1001 - 2000 человек | 2438 | | 9 620 | 0 620 | амбулатория | Реорганизация. Приведение вида структурного подразделения в соответствии с численностью населения. |
| 14. | ГБУЗ ТО Областная больница №9 (г. Тюмень) | Луговской ФАП | 1001 - 2000 человек | 231 | | 10561 | 10561 | амбулатория | Реорганизация. Приведение вида структурного подразделения в соответствии с численностью населения. |
| 15. | ГБУЗ ТО Областная больница №15 (г. Тюмень) | Яровской ФАП | 1001 - 2000 человек | 3384 | | 10551 | 10551 | амбулатория | Реорганизация. Приведение вида структурного подразделения в соответствии с численностью населения. |

Приложение № 9
к аналитической записке

Перечень медицинских организаций, входящих структурных подразделений Тюменской области (без автономных округов), обслуживающих рекомендуемую численность населения, согласно данным таблицы приложения № 6, но в отношении которых планируется изменение вида медицинской организации, входящего структурного подразделения

| № п/п | Полное наименование медицинской организации, входящего структурного подразделения (паспорт МО) | Вид медицинской организации, входящего структурного подразделения | Рекомендуемая численность обслуживаемого населения (приказ от 27.02.2016 № 137н от 15.05.2012 № 543н) | Фактическая численность обслуживаемого населения, входящего структурного подразделения (паспорт МО) | Проектная мощность здания медицинской организации, входящего структурного подразделения, число посещений в смену (паспорт МО) | Планные объемы ис. ТПП на 2020 год, число посещений (паспорт МО) | | Вид медицинской организации, входящего структурного подразделения по окончании 2025 года (форма размещения) | Характеристика объема здравоохранения в части территориального приращения оказания медицинской помощи (приказ от 27.02.2016 № 137н и от 15.05.2012 № 543н), особенности оказания помощи, изменения вида медицинской организации, входящего структурного подразделения с детальным описанием и обоснованием планируемых мероприятий, до 2025 года по изменению вида медицинской организации, входящего структурного подразделения |
|-------|--|---|---|---|---|--|--------------------|---|--|
| | | | | | | Всего | в том числе по ОМС | | |
| 1 | 2 | 3 | 4 | 5 | 6 | 7 | 8 | 9 | 10 |
| 1 | ГБУЗ ТО «Областная больница №19» (г. Тюмень) Каменский ФАП | ФАП | 1001 - 2000 человек | 17-3 | - | 5 628 | 5 628 | амбулатория | Реорганизация в амбулаторию с соответствием увеличению численности населения. |
| 2 | ГБУЗ ТО «Областная больница №19» (г. Тюмень) Чымыкский ФАП | ФАП | 1001 - 2000 человек | 1760 | - | 5413 | 5413 | амбулатория | Реорганизация в амбулаторию с соответствием увеличением численности населения. |
| 3 | ГБУЗ ТО «Областная больница №16» (г. Тюмень) Созоновский ФАП | ФАП | 1001 - 2000 человек | 2011 | - | 8575 | 8575 | амбулатория | Реорганизация в амбулаторию с соответствием увеличением численности населения. |

Приложение № 11
к аналитической записке

Перечень медицинских организаций, входящих структурных подразделений Тюменской области (без автономных округов), обслуживающих меньше рекомендуемой численности населения после 2025 года

| № п/п | Полное наименование медицинской организации входящего структурного подразделения (пастор МО) | Род. медицинской организации, входящего структурного подразделения | Реконструируемая численность обслуживаемого населения (показатели 27.02.2016 № 132н, от 15.05.2012 № 543н, в связи с чем за период с 2021 по 2025 год не планируется либо отсутствует необходимость проведения мебо (метит) по аккредитации лица медицинской организации, входящего структурного подразделения) | Среднегодовая численность обслуживаемого населения (показатели 27.02.2016 № 132н, от 15.05.2012 № 543н) | Проектная мощность здания медицинской организации, входящего структурного подразделения (пастор МО) | Планируемые объемы на ТПТ на 2025 год, числе пациентов (пастор МО) | Вид медицинской организации, входящего структурного подразделения (2024 года (схема размещения)) | Детальное описание и обоснование текущих характеристик объекта в части территориально-экономического оказания медицинской помощи (примечание 27.02.2016 № 132н, от 15.05.2012 № 543н), в связи с чем за период с 2021 по 2025 год не планируется либо отсутствует необходимость проведения мебо (метит) по аккредитации лица медицинской организации, входящего структурного подразделения | в том числе по ОКФС | | |
|-------|--|--|---|---|---|--|--|--|---------------------|----|----|
| | | | | | | | | | Всего | 7 | 8 |
| 1 | 2 | 3 | 4 | 5 | 6 | 7 | 8 | 9 | 10 | 11 | 12 |
| 1 | ГБУЗ Тюменской области «Областная больница №20х (С.Урал) | Больница | 1 на 20-100 тыс.чел | 18105 | 642 | 178600 | Больница | | 178600 | | |
| 2 | ГБУЗ ТО «Областная больница №4» филиал №1 Абсолютная детская больница ГБУЗ ТО «Областная больница №4» - объединенный филиал №3 Арктическая районная больница | Больница | 1 на 20-100 тыс.чел | 18535 | 761 | 244157 | Больница | | 244157 | | |
| 3 | ГБУЗ ТО «Областная больница №4» - объединенный филиал №3 Арктическая районная больница | Больница | 1 на 20-100 тыс.чел | 8718 | 308 | 41413 | Больница | | 41413 | | |
| 4 | ГБУЗ ТО «Областная больница №1» - филиал №2 Арктическая районная больница | Больница | 1 на 20-100 тыс.чел | 10101 | 697 | 64360 | Больница | | 64360 | | |
| 5 | ГБУЗ ТО «Областная больница №4» - объединенный филиал №3 Бердзюкская районная больница | Больница | 1 на 20-100 тыс.чел | 10618 | 198 | 93229 | Больница | | 93229 | | |
| 6 | ГБУЗ ТО «Областная больница №4» - объединенный филиал №2 Викушевская районная больница | Больница | 1 на 20-100 тыс.чел | 45108 | 491 | 192780 | Больница | | 192780 | | |
| 7 | ГБУЗ ТО «Областная больница №1» - объединенный филиал №1 | Больница | 1 на 20-100 тыс.чел | 18089 | 538 | 108380 | Больница | | 108380 | | |

| | | | | | | | | |
|----|---|---------------------|----------------------|-------|-----|--------|--------|---------------------|
| | Омутинская центральная районская больница ГБУЗ ТО «Областная больница №14» - филиал №1 Саратовская районская больница | Больница | 1 на 20-100 тыс. чел | 9988 | 479 | 64458 | 58865 | Больница |
| 8 | ГБУЗ ТО «Областная больница №4» - объединенный филиал №2 Саратовская районская больница | Больница | 1 на 20-100 тыс. чел | 9403 | 622 | 21101 | 2101 | Больница |
| 9 | ГБУЗ ТО «Областная больница №4» - объединенный филиал №1 Юртинская районская больница | Больница | 1 на 20-100 тыс. чел | 11175 | 527 | 110700 | 110700 | Больница |
| 10 | ГБУЗ ТО «Областная больница №1» - филиал №1 Юртинская районская больница | Больница | 1 на 5-20 тыс. чел | 2123 | 50 | 5988 | 5988 | Участковая больница |
| 11 | ГБУЗ ТО «Областная больница №4» - объединенный филиал №2 Вокзальная районская больница (г. Ишим) амбулатория и отделение восстановл. уходом | Участковая больница | 1 на 5-20 тыс. чел | 1760 | 3 | 16400 | 1500 | Участковая больница |
| 12 | ГБУЗ ТО «Областная больница №4» - объединенный филиал №2 Вокзальная районская больница (г. Ишим) амбулатория, отделение восстановл. уходом | Участковая больница | 1 на 5-20 тыс. чел | 1346 | 15 | 2613 | 2573 | Участковая больница |
| 13 | ГБУЗ ТО «Областная больница №4» (г. Ишим) Кардульская участковая больница | Участковая больница | 1 на 5-20 тыс. чел | 4413 | 25 | 21888 | 21888 | Участковая больница |
| 14 | ГБУЗ ТО «Областная больница №4» (г. Ишим) Даринковский участковая больница | Участковая больница | 1 на 5-20 тыс. чел | 3050 | 82 | 2758 | 2708 | Участковая больница |
| 15 | ГБУЗ ТО «Областная больница №4 Ичинская участковая больница им. Шаурманов Ичинская участковая больница | Участковая больница | 1 на 5-20 тыс. чел | 2628 | 69 | 5098 | 5098 | Участковая больница |
| 16 | ГБУЗ ТО «Областная больница №15» (с. Нижняя Тавца) Дежневская участковая больница | Участковая больница | 1 на 5-20 тыс. чел | 4606 | 84 | 5328 | 5328 | Участковая больница |
| 17 | ГБУЗ ТО «Областная больница №1» Сладковская районская больница Маслянская участковая больница | Участковая больница | 1 на 5-20 тыс. чел | 2073 | 221 | 2405 | 2405 | Участковая больница |
| 18 | ГБУЗ ТО «Областная больница №9» (г. Обольск) Абагайская участковая больница | Участковая больница | 1 на 5-20 тыс. чел | 2043 | 54 | 1992 | 1992 | Участковая больница |

| | | | | | | | | |
|----|--|--|------------------------|-------|-----|--------|--------|--|
| 20 | (аккумуляторная) ГБУЗ ТО «Областная больница №3» (г. Тюмень) Самостоятельная участковая больница | Участковая больница | 4 на 5-20 тыс. чел | 3 175 | 111 | 2668 | 2668 | Участковая больница |
| 21 | ГБУЗ ТО «Областная больница №19» г. Тюмень Борьковская больница | Участковая больница | 1 на 5-20 тыс. чел | 4 141 | 55 | 211801 | 211801 | Участковая больница |
| 22 | ГБУЗ ТО ОБ №4-политическое Абдальская районная больница, структурное политическое подразделение | Больница, отделение политическое | на 20-50 тыс. чел | 18535 | 679 | 130520 | 130523 | Больница, отделение политическое |
| 23 | ГБУЗ ТО ОБ №11-отдел №2 Архангельская районная больница, структурное подразделение | Больница, отделение политическое | 1 на 20-50 тыс. чел | 1010* | 687 | | | Больница, отделение политическое |
| 24 | ГБУЗ ТО ОБ №4- Общественный филиал №3 Архангельская районная больница, структурное политическое подразделение | Больница, отделение политическое | 1 на 20-50 тыс. чел | 9* 18 | 398 | 41413 | 332301 | Больница, отделение политическое |
| 25 | ГБУЗ ТО ОБ №4- Общественный филиал №2 Бердюжская районная больница, структурное политическое подразделение | Больница, отделение политическое | 1 на 20-50 тыс. чел | 12818 | 108 | 58695 | 58636 | Больница, отделение политическое |
| 26 | ГБУЗ ТО ОБ №5- Общественный филиал №2 Вакуловская районная больница, структурное политическое подразделение | Больница, отделение политическое | 1 на 20-50 тыс. чел | 15108 | 445 | 151735 | 5 739 | Больница, отделение политическое |
| 27 | ГБУЗ ТО ОБ №11- Общественный филиал №1 Омульинская районная больница, структурное политическое подразделение | Больница, отделение политическое | 1 на 20-50 тыс. чел | 18088 | 533 | 44301 | 44318 | Больница, отделение политическое |
| 28 | ГБУЗ ТО ОБ №14-Смляг №1 Саларская районная больница, структурное политическое подразделение | Больница, отделение политическое | 1 на 20-50 тыс. чел | 9966 | 354 | 62053 | 55450 | Больница, отделение политическое |
| 29 | ГБУЗ ТО ОБ №4- Общественный филиал №2 Сорвиинская районная больница, структурное политическое подразделение | Больница отделение политическое | 1 на 20-50 тыс. чел | 5403 | 622 | 13722 | 13722 | Больница, отделение политическое |
| 30 | ГБУЗ ТО Областная больница №19 (г. Тюмень), структурное политическое подразделение | Больница отделение политическое | 1 на 20-50 тыс. чел | 12370 | 890 | | | Больница, отделение политическое |

| | | | | | | | | |
|----|--|---|---------------------|-------|-----|--------|--------|---|
| 31 | ГБУЗ ТО Областная больница №20 (с. Уват) структурное поликлиническое подразделение | Больница, отделение поликлиническое | 1 кв 20-30 тыс. чел | 18106 | 421 | 90510 | 90510 | Больница, отделение поликлиническое |
| 32 | ГБУЗ ТО ОБ №11. Общественный филиал №1 Курганская районная больница, структурное поликлиническое подразделение | Больница, отделение поликлиническое | 1 кв 20-30 тыс. чел | 11175 | 463 | 71245 | 71245 | Больница, отделение поликлиническое |
| 33 | ГБУЗ ТО Госпиталь ветеранов войн, структурное подразделение | Больница, отделение поликлиническое | 1 кв 20-30 тыс. чел | 2770 | 193 | 55230 | 55230 | Больница, отделение поликлиническое |
| 34 | ММАУ - городская поликлиника №13, структурное подразделение детского поликлинического отделения | Поликлиника детская поликлиническое отделение | 1 кв 10-30 тыс. чел | 1499 | 139 | 101495 | 101495 | Поликлиника детская поликлиническое отделение |
| 35 | ГБУЗ ТО Областная больница №9 (с. Вагай), структурное подразделение детского поликлинического отделения | Больница, отделение поликлиническое | 1 кв 10-30 тыс. чел | 5678 | 89 | 43367 | 43367 | Больница, отделение поликлиническое |
| 36 | ГБУЗ ТО Областная больница №1 (г. Голышманово), структурное подразделение детского поликлинического отделения | Больница, отделение поликлиническое | 1 кв 10-30 тыс. чел | 5206 | 191 | 55791 | 55791 | Больница, отделение поликлиническое |
| 37 | ГБУЗ ТО Областная больница №14 (г. Казанское), структурное подразделение детского поликлинического отделения | Больница, отделение поликлиническое | 1 кв 10-30 тыс. чел | 5029 | 116 | 33243 | 33243 | Больница, отделение поликлиническое |
| 38 | ГБУЗ ТО Областная больница №20 (с. Уват), структурное подразделение детского поликлинического отделения | Больница, отделение поликлиническое | 1 кв 10-30 тыс. чел | 5036 | 142 | 30429 | 30429 | Больница, отделение поликлиническое |
| 39 | ГБУЗ ТО «Областная больница №4» - филиал №1 Адагаски районная больница Галинская амбулатория | Амбулатория | 1 кв 2-10 тыс. чел | 1822 | 23 | 7600 | 7600 | Амбулатория |
| 40 | ГБУЗ ТО «Областная больница №4» - филиал №1 Адагаски районная больница Мамская амбулатория | Амбулатория | 1 кв 2-10 тыс. чел | 1622 | 23 | 7100 | 7100 | Амбулатория |
| 41 | ГБУЗ ТО Областная больница №17 (г. Голышманово) Ражевская амбулатория | Амбулатория | 1 кв 2-10 тыс. чел | 1708 | 68 | 5810 | 5810 | Амбулатория |
| 42 | ГБУЗ ТО «Областная больница №12» (г. Звездатукская) Коллективная амбулатория | Амбулатория | 1 кв 2-10 тыс. чел | 1853 | 32 | 4538 | 4538 | Амбулатория |

| | | | | | | | | |
|----|---|-------------|---------------------|-------|----|-------|-------|-------------|
| 43 | ПУЗ ТО «Областная больница №1» (г.Заводоуковск); Лобовская амбулатория | Амбулатория | 1 на 2-10 тыс. чел. | 1 415 | 27 | 2690 | 2606 | Амбулатория |
| 44 | ПУЗ ТО «Областная больница №12» (г.Заводоуковск); Льбасянская амбулатория | Амбулатория | 1 на 2-10 тыс. чел. | 1 050 | 76 | 1 636 | 1 636 | Амбулатория |
| 45 | ПУЗ ТО «Областная больница №4» (г.Ишим); Паслянецкая амбулатория | Амбулатория | 1 на 2-10 тыс. чел. | 965 | 75 | 2273 | 2273 | Амбулатория |
| 46 | ПУЗ ТО «Областная больница №4» (г.Ишим); Минеральная амбулатория | Амбулатория | 1 на 2-10 тыс. чел. | 1 831 | 26 | 2367 | 2367 | Амбулатория |
| 47 | ПУЗ ТО «Областная больница №14 (г.Шаргурино)» (с/базовая); Челюскинград ПУЗ ТО «Областная больница №4 - Фирзап | Амбулатория | 1 на 2-10 тыс. чел. | 1 535 | 35 | 2080 | 2080 | Амбулатория |
| 48 | Ип. Стадрокской районная больница Уюлская амбулатория | Амбулатория | 1 на 2-10 тыс. чел. | 733 | 56 | 509 | 509 | Амбулатория |
| 49 | ПУЗ ТО «Областная больница №15» (г.Нижняя Гавша) Зуятская амбулатория | Амбулатория | 1 на 2-10 тыс. чел. | 1 501 | 35 | 1821 | 1821 | Амбулатория |
| 50 | ПУЗ ТО «Областная больница №5» (г.Тобольск); Тобольский район Насадинская амбулатория | Амбулатория | 1 на 2-10 тыс. чел. | 1 744 | 45 | 9877 | 9877 | Амбулатория |
| 51 | ПУЗ ТО «Областная больница №3» (г.Тобольск); Тобольский район; Матвеевская амбулатория | Амбулатория | 1 на 2-10 тыс. чел. | 1137 | 23 | 7 834 | 7 834 | Амбулатория |
| 52 | ПУЗ ТО «Областная больница №3» (г.Тобольск); Тобольский район; Триутышская амбулатория | Амбулатория | 1 на 2-10 тыс. чел. | 1 686 | 24 | 8917 | 8901 | Амбулатория |
| 53 | ПУЗ ТО «Областная больница №11» - Обьединенный филиал №1 Юрлинская районная больница; Северо-Тюменская амбулатория | Амбулатория | 1 на 2-10 тыс. чел. | 1 432 | 34 | 2852 | 2850 | Амбулатория |
| 54 | ПУЗ ТО «Областная больница №16» - Обьединенный филиал №1 «Опшохар» районная больница; Новоталовская амбулатория | Амбулатория | 1 на 2-10 тыс. чел. | 1 139 | 30 | 3120 | 3120 | Амбулатория |
| 55 | ПУЗ ТО «Областная больница №23» (г.Нуртосовск); Кинская амбулатория | Амбулатория | 1 на 2-10 тыс. чел. | 1 529 | 22 | 4912 | 4910 | Амбулатория |
| 56 | ПУЗ ТО «Областная больница №4» (г.Ишим) - филиал №1 Абдусмана районная больница | ФАП | 100 - 300 человек | 62 | - | 485 | 485 | ФАП |

| № | наименование ФАП | ФАП | тип | численность | содержание | состояние | содержание | содержание |
|----|---|-----|-----|-------------------|------------|-----------|------------|------------|
| 51 | ГБУЗ ТО «Областная больница №4» г. Ишим - Филиал №1 Абатская районная больница Боловский ФАП | ФАП | ФАП | 100 - 300 человек | 83 | 450 | 450 | ФАП |
| 52 | ГБУЗ ТО «Областная больница №4» г. Ишим - Филиал №1 Абатская районная больница Дарголазский ФАП | ФАП | ФАП | 100 - 300 человек | 97 | 816 | 816 | ФАП |
| 53 | ГБУЗ ТО «Областная больница №4» г. Ишим - Филиал №1 Абатская районная больница Дарголазский ФАП | ФАП | ФАП | 100 - 300 человек | 17 | 98 | 98 | ФАП |
| 54 | ГБУЗ ТО «Областная больница №4» г. Ишим - Филиал №1 Абатская районная больница Костановский ФАП | ФАП | ФАП | 100 - 300 человек | 78 | 1252 | 1252 | ФАП |
| 55 | ГБУЗ ТО «Областная больница №4» г. Ишим - Филиал №1 Абатская районная больница Лихановский ФАП | ФАП | ФАП | 100 - 300 человек | 60 | 150 | 150 | ФАП |
| 56 | ГБУЗ ТО «Областная больница №4» г. Ишим - Филиал №1 Абатская районная больница Майский ФАП | ФАП | ФАП | 100 - 300 человек | 41 | 420 | 420 | ФАП |
| 57 | ГБУЗ ТО «Областная больница №4» г. Ишим - Филиал №1 Абатская районная больница Малыйский ФАП | ФАП | ФАП | 100 - 300 человек | 78 | 897 | 897 | ФАП |
| 58 | ГБУЗ ТО «Областная больница №4» г. Ишим - Филиал №1 Абатская районная больница Малыйский ФАП | ФАП | ФАП | 100 - 300 человек | 39 | 278 | 478 | ФАП |
| 59 | ГБУЗ ТО «Областная больница №4» г. Ишим - Филиал №1 Абатская районная больница Мухоморский ФАП | ФАП | ФАП | 100 - 300 человек | 38 | 460 | 460 | ФАП |
| 60 | ГБУЗ ТО «Областная больница №4» г. Ишим - Филиал №1 Абатская районная больница Мухоморский ФАП | ФАП | ФАП | 100 - 300 человек | 51 | 890 | 890 | ФАП |
| 61 | ГБУЗ ТО «Областная больница №4» г. Ишим - Филиал №1 Абатская районная больница Мухоморский ФАП | ФАП | ФАП | 100 - 300 человек | 60 | 540 | 540 | ФАП |
| 62 | ГБУЗ ТО «Областная больница №4» г. Ишим - Филиал №1 Абатская районная больница Мухоморский ФАП | ФАП | ФАП | 100 - 300 человек | 82 | 840 | 840 | ФАП |
| 63 | ГБУЗ ТО «Областная больница №4» г. Ишим - Филиал №1 Абатская районная больница Мухоморский ФАП | ФАП | ФАП | 100 - 300 человек | 56 | 200 | 200 | ФАП |

| | Филиал №1 Абастусея районной больницы ФАП Д.Камашинский | ФАП | 100 - 300 человек | 71 | - | 850 | 800 | ФАП | |
|----|---|-----|-------------------|----|---|------|------|-----|--|
| 71 | ГБУЗ ТО «Областная больница №4» (г.Ишим) - филиал №1 ФАП №1 Абастусея районная больница Омского ФАП | ФАП | 100 - 300 человек | 99 | - | 1150 | 1150 | ФАП | |
| 72 | ГБУЗ ТО «Областная больница №4» (г.Ишим) - филиал №1 Абастусея районная больница Суджанский ФАП | ФАП | 100 - 300 человек | 91 | - | 952 | 952 | ФАП | |
| 73 | ГБУЗ ТО «Областная больница №4» (г.Ишим) - филиал №1 Абастусея районная больница Юргинский ФАП | ФАП | 100 - 300 человек | 90 | - | 960 | 960 | ФАП | |
| 74 | ГБУЗ ТО «Областная больница №4» (г.Ишим) - филиал №1 Филиал №3 Армавирская районная больница Забашевский ФАП | ФАП | 100 - 300 человек | 32 | - | 154 | 154 | ФАП | |
| 75 | ГБУЗ ТО «Областная больница №4» (г.Ишим) - филиал №1 Филиал №3 Армавирская районная больница Крашеварский ФАП | ФАП | 100 - 300 человек | 73 | - | 209 | 209 | ФАП | |
| 76 | ГБУЗ ТО «Областная больница №4» (г.Ишим) - филиал №1 Филиал №3 Армавирская районная больница Прокопьевский ФАП | ФАП | 100 - 300 человек | 68 | - | 36 | 38 | ФАП | |
| 77 | ГБУЗ ТО «Областная больница №4» (г.Ишим) - филиал №3 Общественный филиал №3 Армавирская районная больница Петропавловский ФАП | ФАП | 100 - 300 человек | 51 | - | 59 | 59 | ФАП | |
| 78 | ГБУЗ ТО «Областная больница №4» (г.Ишим) - филиал №3 Бердковская районная больница | ФАП | 100 - 300 человек | 87 | - | 124 | 124 | ФАП | |
| 79 | ГБУЗ ТО «Областная больница №4» (г.Ишим) - филиал №3 Бердковская районная больница Солдатский ФАП | ФАП | 100 - 300 человек | 94 | - | 204 | 204 | ФАП | |
| 80 | ГБУЗ ТО «Областная больница №4» (г.Ишим) - филиал №3 Бердковская районная больница Новосибирский ФАП | ФАП | 100 - 300 человек | 77 | - | 701 | 701 | ФАП | |
| 81 | ГБУЗ ТО «Областная больница №4» (г.Ишим) - филиал №3 Бердковская районная больница Крашневский ФАП | ФАП | 100 - 300 человек | 64 | - | 322 | 322 | ФАП | |

| | | | | | | | | |
|-----|--|-----|-------------------|----|---|---|-----|-----|
| и | Больница г.Ишим, Борский фАП ГБУЗ ТО «Областная больница №4» (г.Ишим) - Областной филиал №2 Сорочинская районная больница Буньковский ФАП | ФАП | 100 - 300 человек | 42 | - | - | 78 | ФАП |
| ю5 | ГБУЗ ТО «Областная больница №4» (г.Ишим) - Областной филиал №2 Сорочинская районная больница Вознесенский ФАП | ФАП | 100 - 300 человек | 42 | - | - | 107 | ФАП |
| ю6 | ГБУЗ ТО «Областная больница №4» (г.Ишим) - Областной филиал №2 Сорочинская районная больница Засидовский ФАП | ФАП | 100 - 300 человек | 42 | - | - | 98 | ФАП |
| ю7 | ГБУЗ ТО «Областная больница №4» (г.Ишим) - Областной филиал №2 Сорочинская районная больница Городищенский ФАП | ФАП | 100 - 300 человек | 93 | - | - | 91 | ФАП |
| ю8 | ГБУЗ ТО «Областная больница №4» (г.Ишим) - Областной филиал №2 Сорочинская районная больница Засидовский ФАП | ФАП | 100 - 500 человек | 74 | - | - | 176 | ФАП |
| ю9 | ГБУЗ ТО «Областная больница №4» (г.Ишим) - Областной филиал №2 Сорочинская районная больница Курмановский ФАП | ФАП | 100 - 300 человек | 77 | - | - | 159 | ФАП |
| ю10 | ГБУЗ ТО «Областная больница №4» (г.Ишим) - Областной филиал №2 Сорочинская районная больница Новоуровский ФАП | ФАП | 100 - 300 человек | 60 | - | - | 186 | ФАП |
| ю11 | ГБУЗ ТО «Областная больница №4» (г.Ишим) - Областной филиал №2 Сорочинская районная больница Новоуровский ФАП | ФАП | 100 - 300 человек | 52 | - | - | 92 | ФАП |
| ю12 | ГБУЗ ТО «Областная больница №4» (г.Ишим) - Областной филиал №2 Сорочинская районная больница Новоуровский ФАП | ФАП | 100 - 300 человек | 61 | - | - | 260 | ФАП |
| ю13 | ГБУЗ ТО «Областная больница №4» (г.Ишим) - Областной филиал №2 Сорочинская районная больница Новоуровский ФАП | ФАП | 100 - 300 человек | 87 | - | - | 104 | ФАП |
| ю14 | ГБУЗ ТО «Областная больница №4» (г.Ишим) - Областной филиал №2 Сорочинская районная больница Новоуровский ФАП | ФАП | 100 - 300 человек | 77 | - | - | 370 | ФАП |

| | | | | | | | | |
|-----|--|-----|-------------------|----|---|------|------|-----|
| 106 | ГБУЗ ТО «Областная больница №4 им.И.И.Иванова» ФАП | ФАП | 100 - 300 человек | 30 | - | 1623 | 1823 | ФАП |
| 107 | ГБУЗ ТО «Областная больница №4» (г.Ишим) Отделный ФАП | ФАП | 100 - 300 человек | 91 | - | 979 | 676 | ФАП |
| 108 | ГБУЗ ТО «Областная больница №14 им.В.Н.Шенгурин» (г.Казанское) Вейеринский ФАП | ФАП | 100 - 300 человек | 7 | - | 96 | 06 | ФАП |
| 109 | ГБУЗ ТО «Областная больница №14 им.В.Н.Шенгурин» (г.Казанское) Джигаровский ФАП | ФАП | 100 - 300 человек | 62 | - | 749 | 749 | ФАП |
| 110 | ГБУЗ ТО «Областная больница №14 им.В.Н.Шенгурин» (г.Казанское) Бузесенский ФАП | ФАП | 100 - 300 человек | 50 | - | 756 | 756 | ФАП |
| 111 | ГБУЗ ТО «Областная больница №14 им.В.Н.Шенгурин» (г.Казанское) Демидовский ФАП | ФАП | 100 - 300 человек | 61 | - | 784 | 784 | ФАП |
| 112 | ГБУЗ ТО «Областная больница №14 им.В.Н.Шенгурин» (г.Казанское) Коргалевский ФАП | ФАП | 100 - 300 человек | 74 | - | 482 | 482 | ФАП |
| 113 | ГБУЗ ТО «Областная больница №14 им.В.Н.Шенгурин» (г.Казанское) Невоструевский ФАП | ФАП | 100 - 300 человек | 84 | - | 564 | 564 | ФАП |
| 114 | ГБУЗ ТО «Областная больница №14 им.В.Н.Шенгурин» (г.Казанское) Филипповский ФАП | ФАП | 100 - 300 человек | 50 | - | 471 | 471 | ФАП |
| 115 | ГБУЗ ТО «Областная больница №14 им.В.Н.Шенгурин» (г.Казанское) Спасская районная больница Бейровский ФАП | ФАП | 100 - 300 человек | 31 | - | 149 | 149 | ФАП |
| 116 | ГБУЗ ТО «Областная больница №4 им.В.Н.Шенгурин» (г.Казанское) Филитинский ФАП | ФАП | 100 - 300 человек | 29 | - | 61 | 61 | ФАП |
| 117 | ГБУЗ ТО «Областная больница №14 им.В.Н.Шенгурин» (г.Казанское) Филитинский ФАП | ФАП | 100 - 300 человек | 29 | - | 177 | 177 | ФАП |
| 118 | ГБУЗ ТО «Областная больница №14 им.В.Н.Шенгурин» (г.Казанское) Филитинский ФАП | ФАП | 100 - 300 человек | 41 | - | 217 | 217 | ФАП |

| | | | | | | | |
|----|--|-----|-------------------|----|------|------|-----|
| 18 | Сардковская районная больница Пидвадский ФАП БУЗ ТО «Областная больница №14 им.В.Н.Шавердина» (с.Казанское) филиал №1 Сардковская районная больница Гупов-Польский ФАП | ФАП | 100 - 300 человек | 83 | 1141 | 1141 | ФАП |
| 19 | БУЗ ТО «Областная больница №14 им.В.Н.Шавердина» (с.Казанское) филиал №1 Сладковский районная больница Карамейский ФАП Полынояр № 4 | ФАП | 100 - 300 человек | 54 | 300 | 300 | ФАП |
| 20 | им.В.Н.Шавердина (с.Казанское) ФАП №1 Сладковская районная больница Магистральский ФАП | ФАП | 100 - 300 человек | 72 | 934 | 934 | ФАП |
| 21 | БУЗ ТО «Областная больница №14 им.В.Н.Шавердина» (с.Казанское) филиал №1 Сладковская районная больница Покровский ФАП | ФАП | 100 - 300 человек | 71 | 1536 | 1536 | ФАП |
| 22 | им.В.Н.Шавердина» (с.Казанское) филиал №1 Сладковская районная больница Покровский ФАП | ФАП | 100 - 300 человек | 84 | 1069 | 1069 | ФАП |
| 23 | БУЗ ТО «Областная больница №14 им.В.Н.Шавердина» (с.Казанское) филиал №1 Сладковская районная больница Покровский ФАП | ФАП | 100 - 300 человек | 56 | 567 | 567 | ФАП |
| 24 | БУЗ ТО «Областная больница №14 им.В.Н.Шавердина» (с.Казанское) филиал №1 Сладковская районная больница Покровский ФАП | ФАП | 100 - 300 человек | 80 | 289 | 289 | ФАП |
| 25 | БУЗ ТО «Областная больница №12» г.Заволжский ФАП д.Завеня | ФАП | 180 - 500 человек | 81 | 160 | 160 | ФАП |
| 26 | БУЗ ТО «Областная больница №12» г.Заволжский ФАП д.Кошарова | ФАП | 100 - 300 человек | 87 | 183 | 183 | ФАП |
| 27 | БУЗ ТО «Областная больница №2» г.Заволжский ФАП с.Комиссарово | ФАП | 100 - 300 человек | 92 | 130 | 130 | ФАП |
| 28 | БУЗ ТО «Областная больница №12» г.Заволжский ФАП с.Шемурга | ФАП | 100 - 300 человек | 71 | 384 | 384 | ФАП |

| № | Наименование учреждения | ФАП | 100 - 300 человек | 45 | 1520 | 1500 | ФАП |
|-----|---|-----|-------------------|----|------|------|-----|
| 130 | ГБУЗ ТО «Областная больница №12» г.Заводского филиал Угловский районная больница ФАП д.Позднее | ФАП | 100 - 300 человек | 48 | 1560 | 1500 | ФАП |
| 131 | ГБУЗ ТО «Областная больница №12» г.Заводского филиал Угловская районная больница ФАП д.Умкарера | ФАП | 100 - 300 человек | 41 | 700 | 700 | ФАП |
| 132 | ГБУЗ ТО «Областная больница №12» г.Заводского филиал Угловская районная больница ФАП пос.Первомайский | ФАП | 100 - 300 человек | 50 | 810 | 810 | ФАП |
| 133 | ГБУЗ ТО «Областная больница №13» с.Исетское Кировоградский ФАП | ФАП | 130 - 300 человек | 54 | 1605 | 1605 | ФАП |
| 134 | ГБУЗ ТО «Областная больница №13» с.Исетское Боткинский ФАП | ФАП | 130 - 300 человек | 51 | 1425 | 1425 | ФАП |
| 135 | ГБУЗ ТО «Областная больница №5» с.Липовая Таеда Пеструхинский ФАП | ФАП | 100 - 300 человек | 58 | 582 | 582 | ФАП |
| 136 | ГБУЗ ТО «Областная больница №15» с.Ильиня Таеда Билибинский ФАП | ФАП | 100 - 300 человек | 86 | 1210 | 1210 | ФАП |
| 137 | ГБУЗ ТО «Областная больница №16» г.Тобольск Аюльский ФАП | ФАП | 100 - 300 человек | 58 | 761 | 761 | ФАП |
| 138 | ГБУЗ ТО «Областная больница №3» г.Тобольск Байринский ФАП | ФАП | 100 - 300 человек | 62 | 1033 | 1033 | ФАП |
| 139 | ГБУЗ ТО «Областная больница №3» г.Тобольск Якимовский ФАП | ФАП | 100 - 300 человек | 29 | 128 | 128 | ФАП |
| 140 | ГБУЗ ТО «Областная больница №3» г.Тобольск Якимовский ФАП | ФАП | 100 - 300 человек | 88 | 1119 | 1119 | ФАП |
| 141 | ГБУЗ ТО «Областная больница №3» г.Тобольск Кировский ФАП | ФАП | 100 - 300 человек | 32 | 361 | 361 | ФАП |
| 142 | ГБУЗ ТО «Областная больница №3» г.Тобольск Нешинский ФАП | ФАП | 100 - 300 человек | 5 | 75 | 75 | ФАП |

| | | | | | | | | |
|-----|--|-----|-------------------|----|------|------|------|-----|
| 143 | ГБУЗ ТО «Областная больница №3» г.Тобольск Омурбейский ФАП | ФАП | 100 - 300 человек | 63 | 243 | 243 | 243 | ФАП |
| 144 | ГБУЗ ТО «Областная больница №3» г.Тобольск Токтагульский ФАП | ФАП | 100 - 300 человек | 85 | 1598 | 1598 | 1598 | ФАП |
| 145 | ГБУЗ ТО «Областная больница №3» г.Тобольск Червашинский ФАП | ФАП | 100 - 300 человек | 39 | 270 | 270 | 270 | ФАП |
| 146 | ГБУЗ ТО «Областная больница № 11» (р.п. Голышманово) Александровский ФАП | ФАП | 100 - 300 человек | 60 | 98 | 98 | 98 | ФАП |
| 147 | ГБУЗ ТО «Областная больница № 11» (р.п. Голышманово) Глубоковский ФАП | ФАП | 100 - 300 человек | 76 | 983 | 983 | 983 | ФАП |
| 148 | ГБУЗ ТО «Областная больница № 1» (р.п. Голышманово) Гурьевский ФАП | ФАП | 100 - 300 человек | 90 | 350 | 350 | 350 | ФАП |
| 149 | ГБУЗ ТО «Областная больница № 11» (р.п. Голышманово) Козьмовский ФАП | ФАП | 100 - 300 человек | 70 | 388 | 388 | 388 | ФАП |
| 150 | ГБУЗ ТО «Областная больница № 11» (р.п. Голышманово) Голышмановский ФАП | ФАП | 100 - 300 человек | 78 | 160 | 160 | 160 | ФАП |
| 151 | ГБУЗ ТО «Областная больница № 11» (р.п. Голышманово) Кузнецовский ФАП | ФАП | 100 - 300 человек | 42 | 48 | 48 | 48 | ФАП |
| 152 | ГБУЗ ТО «Областная больница № 11» (р.п. Голышманово) Кузнецовский ФАП | ФАП | 100 - 300 человек | 76 | 69 | 69 | 69 | ФАП |
| 153 | ГБУЗ ТО «Областная больница № 11» (р.п. Голышманово) Мухоморовский ФАП | ФАП | 100 - 300 человек | 44 | 346 | 346 | 346 | ФАП |
| 154 | ГБУЗ ТО «Областная больница № 1» (р.п. Голышманово) Мухоморовский ФАП | ФАП | 100 - 300 человек | 75 | 321 | 321 | 321 | ФАП |
| 155 | ГБУЗ ТО «Областная больница № 11» (р.п. Голышманово) Голышмановский ФАП | ФАП | 100 - 300 человек | 47 | 270 | 270 | 270 | ФАП |
| 156 | ГБУЗ ТО «Областная больница № 11» (р.п. Голышманово) Голышмановский ФАП | ФАП | 100 - 300 человек | 63 | 165 | 165 | 165 | ФАП |
| 157 | ГБУЗ ТО «Областная больница № 1» (р.п. Голышманово) | ФАП | 100 - 300 человек | 91 | 238 | 238 | 238 | ФАП |

| | | | | | | | |
|-----|--|-------------------|----|---|------|-----|-------|
| 158 | Голышманово) Сводошниковский ФАП ГБУЗ ТО «Областная больница № 11» (р.п. Голышманово) Сводошников ФАП | 100 - 300 человек | 65 | - | 179 | 179 | ФАП I |
| 159 | Голышманово) ГБУЗ ТО «Областная больница № 1» (р.п. Голышманово) Матреницкий ФАП | 100 - 300 человек | 59 | - | 379 | 59 | ФАП |
| 160 | Голышманово) ГБУЗ ТО «Областная больница № 1» (р.п. Голышманово) Скарсунский ФАП | 100 - 300 человек | 50 | - | 05 | 85 | ФАП |
| 161 | Сардатовский ФАП ГБУЗ ТО «Областная больница № 1» (р.п. Сардатово) | 100 - 300 человек | 59 | - | 151 | 51 | ФАП I |
| 162 | Сардатовский ФАП ГБУЗ ТО «Областная больница № 1» (р.п. Сардатово) | 100 - 300 человек | 43 | - | 342 | 342 | ФАП I |
| 163 | Сардатовский ФАП ГБУЗ ТО «Областная больница № 1» (р.п. Сардатово) | 100 - 300 человек | 81 | - | 182 | 182 | ФАП |
| 164 | Сардатовский ФАП ГБУЗ ТО «Областная больница № 1» (р.п. Сардатово) | 100 - 300 человек | 78 | - | 442 | 442 | ФАП |
| 165 | Сардатовский ФАП ГБУЗ ТО «Областная больница № 1» (р.п. Сардатово) | 100 - 300 человек | 52 | - | 332 | 332 | ФАП I |
| 166 | Сардатовский ФАП ГБУЗ ТО «Областная больница № 1» (р.п. Сардатово) | 100 - 300 человек | 61 | - | 873 | 873 | ФАП |
| 167 | Сардатовский ФАП ГБУЗ ТО «Областная больница № 1» (р.п. Сардатово) | 100 - 300 человек | 72 | - | 589 | 589 | ФАП |
| 168 | Сардатовский ФАП ГБУЗ ТО «Областная больница № 1» (р.п. Сардатово) | 100 - 300 человек | 49 | - | 623 | 623 | ФАП I |
| 169 | Сардатовский ФАП ГБУЗ ТО «Областная больница № 1» (р.п. Сардатово) | 100 - 300 человек | 85 | - | 1359 | 889 | ФАП |
| 170 | Сардатовский ФАП ГБУЗ ТО «Областная больница № 1» (р.п. Сардатово) | 100 - 300 человек | | | | | |

| | | | | | | | | |
|----|---|-----|-------------------|----|---|-----|-----|-----|
| 11 | №11» Общероссийский филиал № 1 Курганская районная больница Челябинский ФАП | ФАП | 100 - 300 человек | 55 | - | 385 | 388 | ФАП |
| 12 | ГБУЗ ТО « Областная больница №11» Уфа филиал ФАП № 1 Курганская районная больница Ново-Деревянской САП | ФАП | 100 - 300 человек | 36 | - | 103 | 103 | ФАП |
| 13 | ГБУЗ ТО « Областная больница №11» Общероссийский филиал № 1 Южноуральский районная больница Грозненский ФАП | ФАП | 100 - 300 человек | 42 | - | 520 | 520 | ФАП |
| 14 | ГБУЗ ТО « Областная больница №11» Общероссийский филиал № 1 Оренбургская районная больница Челябинский ФАП | САП | 100 - 300 человек | 53 | - | 460 | 460 | САП |
| 15 | ГБУЗ ТО « Областная больница №11» Филиал № 2 Армавирская районная больница Челябинский ФАП | САП | 100 - 300 человек | 56 | - | 461 | 460 | ФАП |
| 16 | ГБУЗ ТО « Областная больница №11» Филиал № 2 Армавирская районная больница Челябинский ФАП | ФАП | 100 - 300 человек | 67 | - | 250 | 251 | ФАП |
| 17 | ГБУЗ ТО « Областная больница №11» Филиал № 2 Армавирская районная больница Челябинский ФАП | ФАП | 100 - 300 человек | 60 | - | 520 | 525 | ФАП |
| 18 | ГБУЗ ТО « Областная больница №11» Филиал № 2 Армавирская районная больница Челябинский ФАП | ФАП | 100 - 300 человек | 64 | - | 400 | 490 | ФАП |
| 19 | ГБУЗ ТО « Областная больница №11» Филиал № 2 Армавирская районная больница Челябинский ФАП | ФАП | 100 - 300 человек | 98 | - | 400 | 400 | ФАП |
| 20 | ГБУЗ ТО « Областная больница №11» Филиал № 2 Армавирская районная больница Челябинский ФАП | САП | 100 - 300 человек | 23 | - | 200 | 200 | ФАП |
| 21 | ГБУЗ ТО « Областная больница №11» Филиал № 2 Армавирская районная больница Челябинский ФАП | ФАП | 100 - 300 человек | 85 | - | 840 | 943 | ФАП |
| 22 | ГБУЗ ТО « Областная больница №11» Филиал № 2 Армавирская районная больница Челябинский ФАП | ФАП | 100 - 300 человек | 69 | - | 230 | 230 | ФАП |
| 23 | ГБУЗ ТО « Областная больница №11» Филиал № 2 Армавирская районная больница Челябинский ФАП | ФАП | 100 - 300 человек | 42 | - | 620 | 620 | САП |
| 24 | ГБУЗ ТО « Областная больница №11» Филиал № 2 Армавирская районная больница Челябинский ФАП | ФАП | 100 - 300 человек | 47 | - | 190 | 190 | ФАП |

| | | | | | | | | |
|----|---|-----|-------------------|----|------|------|------|-----|
| 10 | Архангельская районная больница Ухтарский ФАП | ФАП | 100 - 300 человек | 57 | 972 | 972 | 572 | ФАП |
| 11 | ГБУЗ ТО « Областная больница № 9» (с. Вазай» Сыктывинский ФАП | ФАП | 100 - 300 человек | 94 | 600 | 600 | 600 | ФАП |
| 12 | ГБУЗ ТО « Областная больница № 20» (г. Уват) Сергеевский ФАП | ФАП | 100 - 300 человек | 63 | 600 | 600 | 600 | ФАП |
| 13 | ГБУЗ ТО « Областная больница № 23» (г. Уват) Яремский ФАП | ФАП | 100 - 300 человек | 67 | 860 | 860 | 765 | ФАП |
| 14 | ГБУЗ ТО « Областная больница № 24» (г. Луговое) Маломичанский ФАП | ФАП | 100 - 300 человек | 57 | 210 | 210 | 185 | ФАП |
| 15 | ГБУЗ ТО « Областная больница № 25» (г. Луговое) Куликовский ФАП | ФАП | 100 - 300 человек | 78 | 850 | 850 | 592 | ФАП |
| 16 | ГБУЗ ТО « Областная больница № 24» (с. Черкас) деревня Цурелина ФАП | ФАП | 100 - 300 человек | 65 | 513 | 513 | 613 | ФАП |
| 17 | ГБУЗ ТО « Областная больница № 24» (с. Черкас) ФАП | ФАП | 100 - 300 человек | 99 | 5413 | 5413 | 5413 | ФАП |

| | | | | | | | | |
|----|---|--|----------------------|--------|-----|--------|---------|---|
| 6 | ГБУЗ ТО Областная больница №3 (г. Тобольск), структурное подразделение поликлиническое | Больница поликлиническое отделение | 1 на 20-50 тыс. чел | 123290 | 928 | 753762 | 753762 | Больница, поликлиническое отделение |
| 7 | ГБУЗ ТО «Городская поликлиника №1» | Поликлиника | 1 на 20-50 тыс. чел | 54631 | 355 | 496793 | 496793 | Поликлиника |
| 8 | ГБУЗ ТО «Городская поликлиника №3» | Поликлиника | 1 - а 20-50 тыс. чел | 102116 | 885 | 300540 | 879705 | Поликлиника |
| 9 | ГБУЗ ТО «Городская поликлиника №4» | Поликлиника | 1 на 20-50 тыс. чел | 60364 | 640 | 262837 | 278135 | Поликлиника |
| 10 | ГБУЗ ТО «Городская поликлиника №6» | Поликлиника | 1 на 20-50 тыс. чел | 75045 | 760 | 214101 | 1214101 | Поликлиника |
| 11 | ГБУЗ ТО Областная больница №3 (г. Тобольск), структурное подразделение детского поликлиническое отделение | Больница, отделение поликлиническое детского | на 10-30 тыс. чел | 37293 | 320 | 794757 | 294757 | Больница, отделение поликлиническое детское |
| 12 | ГБУЗ ТО «Областная больница №19» (г. Томск - ж. Богдановская поликлиника) | Амбулатории | 1 на 2-10 тыс. чел | 10063 | | 71088 | 71088 | Амбулатории |
| 13 | ГБУЗ ТО Областная больница №14 им.В.Н. Шапугина (с. Казанское) | Новосибирское ФАП | 1001 - 2000 человек | 3693 | | | | ФАП |

**Обоснование замены медицинских организаций и их отдельно
стоящих структурных подразделений, имеющих степень износа
менее 80%**

Объекты капитального строительства со степенью износа менее 80%:

В Программу включены 48 объектов строительства взамен существующих объектов со степенью износа менее 80%, со сроком строительства в 2022 — 2025 годах, в том числе 41 фельдшерско-акушерский пункт (далее — ФАП) и 7 амбулаторий. Основными причинами включения объектов в перечень строек в рамках Программы являются:

- необходимость перепрофилирования мощности подразделения с ФАПа в амбулаторию в связи с ростом численности населения, что требует увеличения площади здания;
- аренда площадей у муниципалитетов для размещения ФАПов и амбулаторий;
- неудовлетворительное техническое состояние здания, степень износа, которая будет более 80% к моменту начала строительства.

В 2022 году запланировано строительство 2 ФАПов и 3 амбулаторий, для замены зданий, имеющих износ 75-78%.

Амбулатории.

Тюменский район с. Яр — износ 60%, в настоящее время расположен ФАП в модульном исполнении 2008 года постройки, площадью 121,9 м², здание в нормативном состоянии, будет осуществлена передача имущества в Департамент имущественных отношений Тюменской области, численность 3 084 чел., в связи с растущей численностью населения необходимо строительство амбулатории;

Тюменский район с. Созоново — износ 70%, в настоящее время расположен ФАП в кирпичном исполнении 1977 года постройки, площадью 102 м², численность 1 565 человек, в связи с растущей численностью населения необходимо строительство амбулатории;

Тюменский район с. Перевалово — износ 60%, в настоящее время расположен ФАП в модульном исполнении 2008 года постройки, площадь 121,6 м², здание в нормативном состоянии, будет осуществлена передача имущества в Департамент имущественных отношений Тюменской области, численность 2 438 чел. в связи с растущей численностью населения необходимо строительство амбулатории.

ФАПы.

Ишимский район с.Ершово — износ 78%, в настоящее время расположен в деревянном здании 1992 года, площадь 66,1 м², техническое состояние неудовлетворительное, численность населения 420 человек, аренда помещения у муниципалитета;

Абатский район с.Партизан — износ 77%, в настоящее время расположен в деревянном здании 1989 года, площадью 160 м², техническое состояние неудовлетворительное, численность населения 201 человек, аренда помещения у муниципалитета.

В 2024 году запланировано строительство 19 ФАПов и 1 амбулатории, для замены зданий, имеющих износ 65-70%.

Амбулатории.

Исетский район с. Шорохово — износ 60%, в настоящее время медицинская помощь оказывается на ФАПе, в здании 2008 года постройки, площадью 46 м² (в настоящее время минимальная площадь ФАП составляет 54м²). здание в нормативном состоянии, будет осуществлена передача имущества в Департамент имущественных отношений Тюменской области. численность 2 372 чел., в связи с растущей численностью населения необходимо строительство амбулатории.

ФАПы.

Ярковский район, д. Большой Краснояр — износ 70%, в настоящее время ФАП находится в здании 1992 года постройки, площадью 63 м² в деревянном исполнении, техническое состояние неудовлетворительное, численность 312 чел., аренда помещения у муниципалитета;

Голышмановский район, д. Черемшанка — износ 70%, в настоящее время ФАП находится в здании 1982 года постройки, площадью 119,3 м², техническое состояние неудовлетворительное, численность 370 чел., аренда помещения у муниципалитета;

Ишимский район, д. Макарова — износ 69%, в настоящее время ФАП находится в здании 1993 года постройки, площадью 33,4 м² в деревянном исполнении, техническое состояние неудовлетворительное, численность 216 чел., аренда помещения у муниципалитета;

Ишимский район, с. Боровое — износ 68%, в настоящее время ФАП находится в здании 1977 года постройки, площадью 87,1 м² в деревянном исполнении, техническое состояние неудовлетворительное, численность 694 чел., аренда помещения у муниципалитета;

Ишимский район, с. Равнец — износ 67%, в настоящее время ФАП находится в здании 1957 года постройки, площадью 79,5 м², техническое состояние неудовлетворительное, численность 574 чел., аренда помещения у муниципалитета;

Ишимский район, с. Нерпино — износ 67%, в настоящее время ФАП находится в здании 1983 года постройки, площадью 60 м², техническое состояние неудовлетворительное, численность 214 чел., аренда помещения у муниципалитета;

Ишимский район, д. Мезенка — износ 69%, в настоящее время ФАП находится в здании 1977 года постройки, площадью 87,1 м² в деревянном исполнении, техническое состояние неудовлетворительное, численность 694 чел., аренда помещения у муниципалитета;

Абатский район, с. Назарово — износ 66%, в настоящее время ФАП находится в здании 1967 года постройки, площадью 65 м² в деревянном исполнении, техническое состояние неудовлетворительное, численность 153 чел., аренда помещения у муниципалитета;

Викуловский район, д. Комисаровка — износ 66%, в настоящее время ФАП находится в здании 1988 года постройки, площадью 69 м², техническое состояние неудовлетворительное, численность 123 чел., аренда помещения у муниципалитета;

Заводоуковский район, п. Центральный — износ 68%, в настоящее время ФАП находится в здании площадью 60,7м² 1981 года постройки, деревянное исполнение, численность населения 337 чел., аренда помещения у муниципалитета;

Вагайский район, с. Шестовое — износ 67%, в настоящее время ФАП находится в здании 1970 года постройки, площадью 72 м² в деревянном исполнении, техническое состояние неудовлетворительное, численность 286 чел., аренда помещения у муниципалитета;

Вагайский район, п. Заречный — износ 68%, в настоящее время ФАП находится в здании 1991 года постройки, площадью 99 м² в деревянном исполнении, техническое состояние неудовлетворительное, численность 1317 чел., аренда помещения у муниципалитета;

Вагайский район, д. Кобякская — износ 69%, в настоящее время ФАП находится в здании 1963 года постройки, площадью 48 м² в деревянном исполнении, техническое состояние неудовлетворительное, численность 181 чел., аренда помещения у муниципалитета;

Вагайский район, с. Куларово — износ 68%, в настоящее время ФАП находится в здании 1970 года постройки, площадью 70 м² в деревянном исполнении, техническое состояние неудовлетворительное, численность 290 чел., аренда помещения у муниципалитета;

Нижнетавдинский район, с. Сартово — износ 66%, в настоящее время ФАП находится в здании 1986 года постройки, площадью 60,6 м² в деревянном исполнении, техническое состояние аварийное, численность 109 чел. (рядом находится производство с численностью сотрудников 350 человек), аренда помещения у муниципалитета;

Нижнетавдинский район, с. Антипино — износ 68%, в настоящее время ФАП амбулатория находится в здании 1980 года постройки, площадью 501 м² в деревянном исполнении, техническое состояние аварийное, численность 645 чел., аренда помещения у муниципалитета;

Нижнетавдинский район, с. Антропово — износ 65%, в настоящее время ФАП находится в здании 1985 года постройки, площадью 44,1 м² в деревянном исполнении, техническое состояние аварийное, численность 106 чел., аренда помещения у муниципалитета;

Казанский район, д. Заречка — износ 68%, в настоящее время ФАП находится в здании 1962 года постройки, площадью 64 м² в деревянном исполнении, техническое состояние неудовлетворительное, численность 213 чел., аренда помещения у муниципалитета;

Исетский район, с. Солобоево — износ 70%, в настоящее время ФАП находится в здании 1981 года постройки, площадью 57 м², техническое состояние неудовлетворительное, численность 1192 чел., аренда помещения у муниципалитета.

В 2025 году запланировано строительство 19 ФАПов и 4 амбулатории, для замены зданий, имеющих износ 60-78%.

Амбулатории.

Тюменский район, с. Чикча — износ 65%, в настоящее время ФАП находится в здании 1986 года постройки, площадью 128,5 м², техническое состояние неудовлетворительное, численность 1760 чел., аренда помещения у муниципалитета;

с. Каменка — износ 40%, в настоящее время ФАП находится в здании 2009 года постройки, площадью 144 м², техническое состояние удовлетворительное, численность 1 713 чел. (прирост 200 чел за 3 года), здание в нормативном состоянии. будет осуществлена передача имущества в Департамент имущественных отношений Тюменской области;

с. Луговое — износ 50%. в настоящее время ФАП находится в здании 1985 года постройки, находящемся в административной собственности. Площадь 158,8 м², техническое состояние удовлетворительное, численность 2 311 чел. (прирост 300 чел за 3 года). аренда помещения у муниципалитета;

Исетский район, п. Коммунар — износ 69%, в настоящее время находится в здании 1965 года постройки, площадью 599,2 м², техническое состояние неудовлетворительное, численность 6419 чел., аренда помещения у муниципалитета.

ФАПы.

Голышмановский район, с. Евсено — износ 65%, в настоящее время ФАП находится в здании 1971 года постройки, площадью 105,5 м² в деревянном исполнении, техническое состояние неудовлетворительное, численность 257 чел., аренда помещения у муниципалитета;

Юргинский район, с. Лесное — износ 66%, в настоящее время ФАП находится в здании 2000 года постройки, площадью 119,5 м² в деревянном исполнении, техническое состояние неудовлетворительное, численность 753 чел., аренда помещения у муниципалитета;

Ишимский район, с. Шаблыкино — износ 64%, в настоящее время ФАП находится в здании 1968 года постройки, площадью 79,2 м² в деревянном исполнении, техническое состояние неудовлетворительное, численность 363 чел., аренда помещения у муниципалитета;

Ишимский район, с. Тоболово — износ 63%, в настоящее время ФАП находится в здании 1987 года постройки, площадью 296,6 м², техническое состояние неудовлетворительное, численность 934 чел., аренда помещения у муниципалитета;

Ишимский район, д. Бокаревка — износ 65%, в настоящее время ФАП находится в здании 1992 года постройки, площадью 75,6 м² в деревянном исполнении, техническое состояние неудовлетворительное, численность 281 чел., аренда помещения у муниципалитета;

Ишимский район, с. Новотравное — износ 65%, в настоящее время ФАП находится в здании 1961 года постройки, площадью 51,6 м², техническое состояние неудовлетворительное, численность 571 чел., собственность Тюменской области;

Ишимский район, с. Черемшанка — износ 60%, в настоящее время ФАП находится в здании 1961 года постройки, площадью 48,5 м², техническое состояние неудовлетворительное, численность 370 чел., собственность Тюменской области;

Ишимский район, с. Новолокти — износ 63%, в настоящее время ФАП находится в здании 1996 года постройки, площадью 51,6 м², техническое состояние неудовлетворительное, численность 768 чел., собственность Тюменской области;

Ишимский район, д. Кукарцева — износ 64%, в настоящее время ФАП находится в здании 1988 года постройки, площадью 33,3 м², техническое состояние неудовлетворительное, численность 124 чел., собственность Тюменской области;

Вагайский район, с. Второвагайское — износ 62%, в настоящее время ФАП находится в здании 1963 года постройки, площадью 120 м² в деревянном исполнении, техническое состояние неудовлетворительное, численность 234 чел., аренда помещения у муниципалитета;

Упоровский район, п. Дубровинский — износ 63%, в настоящее время ФАП находится в здании 1959 года постройки, площадью 74 м² в деревянном исполнении, техническое состояние неудовлетворительное, численность 169 чел., аренда помещения у муниципалитета;

Упоровский район, д. Черная — износ 61%, в настоящее время ФАП находится в здании 1987 года постройки, площадью 83,2 м² в деревянном исполнении, техническое состояние неудовлетворительное, численность 665 чел., аренда помещения у муниципалитета;

Тюменский район, д. Молчанова — износ 63%, в настоящее время ФАП находится в здании 1991 года постройки, площадью 45,1 м², техническое состояние неудовлетворительное, численность 285 чел., аренда помещения у муниципалитета;

Тюменский район, с. Княжево — износ 65%, в настоящее время ФАП находится в здании 1986 года постройки, площадью 96 м², техническое состояние неудовлетворительное, численность 859 чел., аренда помещения у муниципалитета;

Тюменский район, д. Друганова — износ 66%, в настоящее время ФАП находится в здании 1989 года постройки, площадью 102,9 м², техническое состояние не удовлетворительное, численность 432 чел., аренда помещения у муниципалитета;

Вагайский район, с. Ушаково — износ 60%, в настоящее время ФАП находится в здании 1965 года постройки, площадью 114,9 м² в деревянном исполнении, техническое состояние неудовлетворительное, численность 388 чел., аренда помещения у муниципалитета;

Вагайский район, д. Кульмаметская — износ 64%, в настоящее время ФАП находится в здании 1970 года постройки, площадью 58 м² в деревянном исполнении, техническое состояние неудовлетворительное, численность 125 чел., аренда помещения у муниципалитета;

Тобольский район, п. Сибиряк — износ 62%, в настоящее время ФАП находится в здании 1966 года постройки, площадью 49 м² в деревянном исполнении, техническое состояние неудовлетворительное, численность 158 чел., аренда помещения у муниципалитета;

Тобольский район, д. Маслова — износ 63%, в настоящее время ФАП находится в здании 1960 года постройки, площадью 64,6 м² в деревянном исполнении, техническое состояние неудовлетворительное, численность 196 чел., аренда помещения у муниципалитета.

| | | | | | | | | | |
|-----------------|-----------------|-----------------|-----------------|-----------------|-----------------|-----------------|-----------------|-----------------|-----------------|
| <p>12/20/01</p> | <p>12/20/01</p> | <p>12/20/01</p> | <p>12/20/01</p> | <p>12/20/01</p> | <p>12/20/01</p> | <p>12/20/01</p> | <p>12/20/01</p> | <p>12/20/01</p> | <p>12/20/01</p> |
| <p>12/21/01</p> | <p>12/21/01</p> | <p>12/21/01</p> | <p>12/21/01</p> | <p>12/21/01</p> | <p>12/21/01</p> | <p>12/21/01</p> | <p>12/21/01</p> | <p>12/21/01</p> | <p>12/21/01</p> |
| <p>12/22/01</p> | <p>12/22/01</p> | <p>12/22/01</p> | <p>12/22/01</p> | <p>12/22/01</p> | <p>12/22/01</p> | <p>12/22/01</p> | <p>12/22/01</p> | <p>12/22/01</p> | <p>12/22/01</p> |
| <p>12/23/01</p> | <p>12/23/01</p> | <p>12/23/01</p> | <p>12/23/01</p> | <p>12/23/01</p> | <p>12/23/01</p> | <p>12/23/01</p> | <p>12/23/01</p> | <p>12/23/01</p> | <p>12/23/01</p> |
| <p>12/24/01</p> | <p>12/24/01</p> | <p>12/24/01</p> | <p>12/24/01</p> | <p>12/24/01</p> | <p>12/24/01</p> | <p>12/24/01</p> | <p>12/24/01</p> | <p>12/24/01</p> | <p>12/24/01</p> |
| <p>12/25/01</p> | <p>12/25/01</p> | <p>12/25/01</p> | <p>12/25/01</p> | <p>12/25/01</p> | <p>12/25/01</p> | <p>12/25/01</p> | <p>12/25/01</p> | <p>12/25/01</p> | <p>12/25/01</p> |
| <p>12/26/01</p> | <p>12/26/01</p> | <p>12/26/01</p> | <p>12/26/01</p> | <p>12/26/01</p> | <p>12/26/01</p> | <p>12/26/01</p> | <p>12/26/01</p> | <p>12/26/01</p> | <p>12/26/01</p> |
| <p>12/27/01</p> | <p>12/27/01</p> | <p>12/27/01</p> | <p>12/27/01</p> | <p>12/27/01</p> | <p>12/27/01</p> | <p>12/27/01</p> | <p>12/27/01</p> | <p>12/27/01</p> | <p>12/27/01</p> |

| ID | Description of the project or activity | Objectives | Activities | Resources | Budget | Timeline | Status | Impact | Remarks |
|----|--|---|--|--|-----------|-----------|-----------|---|--|
| 1 | Project A: Infrastructure development in Region X. | Improve road network and connectivity. | Road construction, bridge repairs, and maintenance. | Construction workers, heavy machinery, materials. | \$500,000 | 6 months | Completed | Enhanced regional connectivity and economic growth. | Project A: Infrastructure development in Region X. |
| 2 | Project B: Agricultural extension program in Region Y. | Increase crop yields and farmer income. | Training, distribution of seeds, and technical support. | Agricultural experts, extension workers, seeds. | \$200,000 | 3 months | Ongoing | Improved agricultural productivity and farmer livelihoods. | Project B: Agricultural extension program in Region Y. |
| 3 | Project C: Community health center in Region Z. | Provide primary health care services. | Construction, equipment procurement, and staff recruitment. | Construction workers, medical equipment, health workers. | \$750,000 | 9 months | Completed | Improved access to health services and community well-being. | Project C: Community health center in Region Z. |
| 4 | Project D: Environmental conservation program in Region W. | Protect natural resources and biodiversity. | Reforestation, wildlife monitoring, and community education. | Conservationists, rangers, educational materials. | \$300,000 | 12 months | Ongoing | Preserved natural resources and improved environmental quality. | Project D: Environmental conservation program in Region W. |

| Project Name | Project Number | Project Description | Project Status | Project Manager | Project Start Date | Project End Date | Project Budget | Project Progress | Project Notes |
|--|----------------|--|----------------|-----------------|--------------------|------------------|----------------|------------------|----------------------------------|
| Project A: Infrastructure Upgrade | A-001 | Upgrade of network infrastructure | Completed | John Doe | 2023-01-15 | 2023-03-31 | \$1,200,000 | 100% | All tasks completed on schedule. |
| Project B: New Product Development | B-002 | Development of new software product | In Progress | Jane Smith | 2023-02-01 | 2023-08-31 | \$800,000 | 75% | Minor delays in testing phase. |
| Project C: Marketing Campaign | C-003 | Launch of new marketing campaign | On Hold | Mike Johnson | 2023-03-01 | 2023-06-30 | \$300,000 | 0% | Budget review pending. |
| Project D: System Migration | D-004 | Migration of legacy systems | Planned | Sarah Lee | 2023-09-01 | 2024-03-31 | \$1,500,000 | 0% | Initial scoping phase. |
| Project E: Customer Service Initiative | E-005 | Implementation of new customer service tools | Completed | David Kim | 2023-04-01 | 2023-07-31 | \$400,000 | 100% | User training completed. |

| | | | | | |
|---|----------------------------|------------------------|------------------------|---------------------------|-------------------------|
| <p>1. The purpose of this project is to develop a comprehensive report on the current state of the industry and to provide recommendations for future growth and development.</p> | <p>Project Description</p> | <p>Project Manager</p> | <p>Project Sponsor</p> | <p>Project Start Date</p> | <p>Project End Date</p> |
| <p>2. The project will be completed by the end of the fiscal year and will involve a team of five members.</p> | <p>Project Description</p> | <p>Project Manager</p> | <p>Project Sponsor</p> | <p>Project Start Date</p> | <p>Project End Date</p> |
| <p>3. The project will be completed by the end of the fiscal year and will involve a team of five members.</p> | <p>Project Description</p> | <p>Project Manager</p> | <p>Project Sponsor</p> | <p>Project Start Date</p> | <p>Project End Date</p> |
| <p>4. The project will be completed by the end of the fiscal year and will involve a team of five members.</p> | <p>Project Description</p> | <p>Project Manager</p> | <p>Project Sponsor</p> | <p>Project Start Date</p> | <p>Project End Date</p> |
| <p>5. The project will be completed by the end of the fiscal year and will involve a team of five members.</p> | <p>Project Description</p> | <p>Project Manager</p> | <p>Project Sponsor</p> | <p>Project Start Date</p> | <p>Project End Date</p> |

| Project No. | Project Name | Department | Location | Phase | Start Date | End Date | Status | Remarks |
|-------------|--|--|------------------|--------------------------------|------------|------------|-------------|---|
| 10001 | Construction of a new building for the Department of Health and Social Services, located at the intersection of Main Street and 1st Avenue, City of New York. | Department of Health and Social Services | City of New York | Phase 1: Site Preparation | 01/15/2020 | 03/31/2020 | Completed | Site preparation completed on schedule. Foundation work is under way. |
| 10002 | Renovation of the existing building for the Department of Health and Social Services, located at the intersection of Main Street and 1st Avenue, City of New York. | Department of Health and Social Services | City of New York | Phase 2: Interior Renovation | 04/01/2020 | 06/30/2020 | In Progress | Interior renovation is well advanced. Electrical and plumbing work is complete. |
| 10003 | Construction of a new building for the Department of Health and Social Services, located at the intersection of Main Street and 1st Avenue, City of New York. | Department of Health and Social Services | City of New York | Phase 3: Exterior Construction | 07/01/2020 | 09/30/2020 | In Progress | Exterior construction is under way. Scaffolding is in place. |
| 10004 | Renovation of the existing building for the Department of Health and Social Services, located at the intersection of Main Street and 1st Avenue, City of New York. | Department of Health and Social Services | City of New York | Phase 4: Final Finishes | 10/01/2020 | 12/31/2020 | In Progress | Final finishes are being applied. Painting and flooring work is in progress. |
| 10005 | Construction of a new building for the Department of Health and Social Services, located at the intersection of Main Street and 1st Avenue, City of New York. | Department of Health and Social Services | City of New York | Phase 5: Project Completion | 01/01/2021 | 03/31/2021 | Completed | Project completion is on schedule. Final inspection is pending. |

| | | | | | | | | | | | | | |
|----|--|----------|-------------------------|--|---------------------------------|-----|-------------------------|--|-------|-------|-------|-------|-------|
| 1 | Program of Studies for the Bachelor of Science in Mechanical Engineering | 01.00010 | Electronics | Engineering of Electronics | Program of Studies for 01.00010 | 20% | Electronics | Engineering of Electronics | 10000 | 10000 | 10000 | 10000 | 10000 |
| 2 | Program of Studies for the Bachelor of Science in Mechanical Engineering | 01.00020 | Thermodynamics | Engineering of Thermodynamics | Program of Studies for 01.00020 | 20% | Thermodynamics | Engineering of Thermodynamics | 10000 | 10000 | 10000 | 10000 | 10000 |
| 3 | Program of Studies for the Bachelor of Science in Mechanical Engineering | 01.00030 | Fluid Mechanics | Engineering of Fluid Mechanics | Program of Studies for 01.00030 | 20% | Fluid Mechanics | Engineering of Fluid Mechanics | 10000 | 10000 | 10000 | 10000 | 10000 |
| 4 | Program of Studies for the Bachelor of Science in Mechanical Engineering | 01.00040 | Strength of Materials | Engineering of Strength of Materials | Program of Studies for 01.00040 | 20% | Strength of Materials | Engineering of Strength of Materials | 10000 | 10000 | 10000 | 10000 | 10000 |
| 5 | Program of Studies for the Bachelor of Science in Mechanical Engineering | 01.00050 | Mechanical Design | Engineering of Mechanical Design | Program of Studies for 01.00050 | 20% | Mechanical Design | Engineering of Mechanical Design | 10000 | 10000 | 10000 | 10000 | 10000 |
| 6 | Program of Studies for the Bachelor of Science in Mechanical Engineering | 01.00060 | Manufacturing Processes | Engineering of Manufacturing Processes | Program of Studies for 01.00060 | 20% | Manufacturing Processes | Engineering of Manufacturing Processes | 10000 | 10000 | 10000 | 10000 | 10000 |
| 7 | Program of Studies for the Bachelor of Science in Mechanical Engineering | 01.00070 | Control Systems | Engineering of Control Systems | Program of Studies for 01.00070 | 20% | Control Systems | Engineering of Control Systems | 10000 | 10000 | 10000 | 10000 | 10000 |
| 8 | Program of Studies for the Bachelor of Science in Mechanical Engineering | 01.00080 | Energy Conversion | Engineering of Energy Conversion | Program of Studies for 01.00080 | 20% | Energy Conversion | Engineering of Energy Conversion | 10000 | 10000 | 10000 | 10000 | 10000 |
| 9 | Program of Studies for the Bachelor of Science in Mechanical Engineering | 01.00090 | Automotive Engineering | Engineering of Automotive Engineering | Program of Studies for 01.00090 | 20% | Automotive Engineering | Engineering of Automotive Engineering | 10000 | 10000 | 10000 | 10000 | 10000 |
| 10 | Program of Studies for the Bachelor of Science in Mechanical Engineering | 01.00100 | Aerospace Engineering | Engineering of Aerospace Engineering | Program of Studies for 01.00100 | 20% | Aerospace Engineering | Engineering of Aerospace Engineering | 10000 | 10000 | 10000 | 10000 | 10000 |

| | | | | | |
|--|-------------------|-------------------|-------------------|-------------------|-------------------|
| <p>10</p> <p>Investment made with the company's funds for the purchase of shares of the company.</p> | <p>10/10/2000</p> | <p>10/10/2000</p> | <p>10/10/2000</p> | <p>10/10/2000</p> | <p>10/10/2000</p> |
| <p>11</p> <p>Investment made with the company's funds for the purchase of shares of the company.</p> | <p>11/10/2000</p> | <p>11/10/2000</p> | <p>11/10/2000</p> | <p>11/10/2000</p> | <p>11/10/2000</p> |
| <p>12</p> <p>Investment made with the company's funds for the purchase of shares of the company.</p> | <p>12/10/2000</p> | <p>12/10/2000</p> | <p>12/10/2000</p> | <p>12/10/2000</p> | <p>12/10/2000</p> |
| <p>13</p> <p>Investment made with the company's funds for the purchase of shares of the company.</p> | <p>13/10/2000</p> | <p>13/10/2000</p> | <p>13/10/2000</p> | <p>13/10/2000</p> | <p>13/10/2000</p> |
| <p>14</p> <p>Investment made with the company's funds for the purchase of shares of the company.</p> | <p>14/10/2000</p> | <p>14/10/2000</p> | <p>14/10/2000</p> | <p>14/10/2000</p> | <p>14/10/2000</p> |

| | | | | | | |
|---|-------------------|-------------------|-------------------|-------------------|-------------------|-------------------|
| <p>1. CONSTITUTIONAL AND LEGISLATIVE The Constitution of the United States and the laws of the State of New York.</p> | <p>11-10-1900</p> | <p>11-10-1900</p> | <p>11-10-1900</p> | <p>11-10-1900</p> | <p>11-10-1900</p> | <p>11-10-1900</p> |
| <p>2. CONSTITUTIONAL AND LEGISLATIVE The Constitution of the United States and the laws of the State of New York.</p> | <p>11-10-1900</p> | <p>11-10-1900</p> | <p>11-10-1900</p> | <p>11-10-1900</p> | <p>11-10-1900</p> | <p>11-10-1900</p> |
| <p>3. CONSTITUTIONAL AND LEGISLATIVE The Constitution of the United States and the laws of the State of New York.</p> | <p>11-10-1900</p> | <p>11-10-1900</p> | <p>11-10-1900</p> | <p>11-10-1900</p> | <p>11-10-1900</p> | <p>11-10-1900</p> |
| <p>4. CONSTITUTIONAL AND LEGISLATIVE The Constitution of the United States and the laws of the State of New York.</p> | <p>11-10-1900</p> | <p>11-10-1900</p> | <p>11-10-1900</p> | <p>11-10-1900</p> | <p>11-10-1900</p> | <p>11-10-1900</p> |
| <p>5. CONSTITUTIONAL AND LEGISLATIVE The Constitution of the United States and the laws of the State of New York.</p> | <p>11-10-1900</p> | <p>11-10-1900</p> | <p>11-10-1900</p> | <p>11-10-1900</p> | <p>11-10-1900</p> | <p>11-10-1900</p> |

| | | | | | | | |
|---|-------------------|-------------------|-------------------|-------------------|-------------------|-------------------|-------------------|
| <p>1. The purpose of this project is to develop a comprehensive report on the current state of the industry and to provide recommendations for future growth and development.</p> | <p>10/20/2023</p> | <p>10/20/2023</p> | <p>10/20/2023</p> | <p>10/20/2023</p> | <p>10/20/2023</p> | <p>10/20/2023</p> | <p>10/20/2023</p> |
| <p>2. The project will be completed by the end of the year and will involve a team of five members.</p> | <p>10/20/2023</p> | <p>10/20/2023</p> | <p>10/20/2023</p> | <p>10/20/2023</p> | <p>10/20/2023</p> | <p>10/20/2023</p> | <p>10/20/2023</p> |
| <p>3. The project will be completed by the end of the year and will involve a team of five members.</p> | <p>10/20/2023</p> | <p>10/20/2023</p> | <p>10/20/2023</p> | <p>10/20/2023</p> | <p>10/20/2023</p> | <p>10/20/2023</p> | <p>10/20/2023</p> |
| <p>4. The project will be completed by the end of the year and will involve a team of five members.</p> | <p>10/20/2023</p> | <p>10/20/2023</p> | <p>10/20/2023</p> | <p>10/20/2023</p> | <p>10/20/2023</p> | <p>10/20/2023</p> | <p>10/20/2023</p> |
| <p>5. The project will be completed by the end of the year and will involve a team of five members.</p> | <p>10/20/2023</p> | <p>10/20/2023</p> | <p>10/20/2023</p> | <p>10/20/2023</p> | <p>10/20/2023</p> | <p>10/20/2023</p> | <p>10/20/2023</p> |

| | | | | | | |
|---|---|---|---|---|------------------------------------|---|
| <p>16</p> <p>Project Title: Development of a new product line</p> <p>Project Description: Develop a new product line for the company's existing market.</p> | <p>Project Start Date: 01/01/2020</p> <p>Project End Date: 12/31/2020</p> | <p>Project Manager: John Doe</p> <p>Project Sponsor: John Doe</p> | <p>Project Status: Completed</p> | <p>Project Budget: \$1,000,000</p> | <p>Project Risk: Low</p> | <p>Project Deliverables: Product line development, marketing plan, sales forecast.</p> |
| <p>17</p> <p>Project Title: IT System Upgrade</p> <p>Project Description: Upgrade the company's IT infrastructure to improve efficiency.</p> | <p>Project Start Date: 03/01/2020</p> <p>Project End Date: 06/30/2020</p> | <p>Project Manager: Jane Smith</p> <p>Project Sponsor: John Doe</p> | <p>Project Status: In Progress</p> | <p>Project Budget: \$500,000</p> | <p>Project Risk: Medium</p> | <p>Project Deliverables: IT system upgrade, training, documentation.</p> |
| <p>18</p> <p>Project Title: Market Research</p> <p>Project Description: Conduct market research to identify new opportunities.</p> | <p>Project Start Date: 04/01/2020</p> <p>Project End Date: 07/31/2020</p> | <p>Project Manager: John Doe</p> <p>Project Sponsor: John Doe</p> | <p>Project Status: Completed</p> | <p>Project Budget: \$200,000</p> | <p>Project Risk: Low</p> | <p>Project Deliverables: Market research report, recommendations.</p> |
| <p>19</p> <p>Project Title: Customer Satisfaction Survey</p> <p>Project Description: Conduct a customer satisfaction survey to improve service.</p> | <p>Project Start Date: 05/01/2020</p> <p>Project End Date: 08/31/2020</p> | <p>Project Manager: Jane Smith</p> <p>Project Sponsor: John Doe</p> | <p>Project Status: Completed</p> | <p>Project Budget: \$100,000</p> | <p>Project Risk: Low</p> | <p>Project Deliverables: Customer satisfaction survey, analysis, recommendations.</p> |

| No. | Description of the work to be done | Quantity | Unit | Estimated cost | Remarks | Material | Labor | Total | Remarks |
|-----|---------------------------------------|----------|-------|----------------|---------------------------------------|----------|-------|-------|---------------------------------------|
| 1 | Excavation for foundation of building | 1000 | cu yd | 1000 | Excavation for foundation of building | 1000 | 1000 | 2000 | Excavation for foundation of building |
| 2 | Foundation for building | 1000 | sq ft | 1000 | Foundation for building | 1000 | 1000 | 2000 | Foundation for building |
| 3 | Excavation for foundation of building | 1000 | cu yd | 1000 | Excavation for foundation of building | 1000 | 1000 | 2000 | Excavation for foundation of building |
| 4 | Foundation for building | 1000 | sq ft | 1000 | Foundation for building | 1000 | 1000 | 2000 | Foundation for building |
| 5 | Excavation for foundation of building | 1000 | cu yd | 1000 | Excavation for foundation of building | 1000 | 1000 | 2000 | Excavation for foundation of building |
| 6 | Foundation for building | 1000 | sq ft | 1000 | Foundation for building | 1000 | 1000 | 2000 | Foundation for building |
| 7 | Excavation for foundation of building | 1000 | cu yd | 1000 | Excavation for foundation of building | 1000 | 1000 | 2000 | Excavation for foundation of building |
| 8 | Foundation for building | 1000 | sq ft | 1000 | Foundation for building | 1000 | 1000 | 2000 | Foundation for building |

| | | | | | | | | | | |
|----|--|------------|--|--------------------------------------|------|--|--|-------|---|---------|
| 10 | Proy. de Ley que modifica el artículo 10 del Reglamento de la Ley de Fomento y Desarrollo del Turismo, en el sentido de que el monto de los recursos que se asignan para el desarrollo del turismo en el Estado de Baja California Sur sea de 100 millones de pesos. | 23/07/2010 | Recomendación favorable por unanimidad | Tramite en el Senado de la Republica | 2010 | Se aprobó el artículo 10 del Reglamento de la Ley de Fomento y Desarrollo del Turismo, en el sentido de que el monto de los recursos que se asignan para el desarrollo del turismo en el Estado de Baja California Sur sea de 100 millones de pesos. | Se aprobó el artículo 10 del Reglamento de la Ley de Fomento y Desarrollo del Turismo, en el sentido de que el monto de los recursos que se asignan para el desarrollo del turismo en el Estado de Baja California Sur sea de 100 millones de pesos. | 17/06 | 1 | 10/2010 |
| 11 | Proy. de Ley que modifica el artículo 10 del Reglamento de la Ley de Fomento y Desarrollo del Turismo, en el sentido de que el monto de los recursos que se asignan para el desarrollo del turismo en el Estado de Baja California Sur sea de 100 millones de pesos. | 23/07/2010 | Recomendación favorable por unanimidad | Tramite en el Senado de la Republica | 2010 | Se aprobó el artículo 10 del Reglamento de la Ley de Fomento y Desarrollo del Turismo, en el sentido de que el monto de los recursos que se asignan para el desarrollo del turismo en el Estado de Baja California Sur sea de 100 millones de pesos. | Se aprobó el artículo 10 del Reglamento de la Ley de Fomento y Desarrollo del Turismo, en el sentido de que el monto de los recursos que se asignan para el desarrollo del turismo en el Estado de Baja California Sur sea de 100 millones de pesos. | 17/06 | 1 | 10/2010 |
| 12 | Proy. de Ley que modifica el artículo 10 del Reglamento de la Ley de Fomento y Desarrollo del Turismo, en el sentido de que el monto de los recursos que se asignan para el desarrollo del turismo en el Estado de Baja California Sur sea de 100 millones de pesos. | 23/07/2010 | Recomendación favorable por unanimidad | Tramite en el Senado de la Republica | 2010 | Se aprobó el artículo 10 del Reglamento de la Ley de Fomento y Desarrollo del Turismo, en el sentido de que el monto de los recursos que se asignan para el desarrollo del turismo en el Estado de Baja California Sur sea de 100 millones de pesos. | Se aprobó el artículo 10 del Reglamento de la Ley de Fomento y Desarrollo del Turismo, en el sentido de que el monto de los recursos que se asignan para el desarrollo del turismo en el Estado de Baja California Sur sea de 100 millones de pesos. | 17/06 | 1 | 10/2010 |
| 13 | Proy. de Ley que modifica el artículo 10 del Reglamento de la Ley de Fomento y Desarrollo del Turismo, en el sentido de que el monto de los recursos que se asignan para el desarrollo del turismo en el Estado de Baja California Sur sea de 100 millones de pesos. | 23/07/2010 | Recomendación favorable por unanimidad | Tramite en el Senado de la Republica | 2010 | Se aprobó el artículo 10 del Reglamento de la Ley de Fomento y Desarrollo del Turismo, en el sentido de que el monto de los recursos que se asignan para el desarrollo del turismo en el Estado de Baja California Sur sea de 100 millones de pesos. | Se aprobó el artículo 10 del Reglamento de la Ley de Fomento y Desarrollo del Turismo, en el sentido de que el monto de los recursos que se asignan para el desarrollo del turismo en el Estado de Baja California Sur sea de 100 millones de pesos. | 17/06 | 1 | 10/2010 |

| | | | | | | | |
|----|---|-------------------|---|-------------------|-------------------|-------------------|-------------------|
| 11 | <p>Programme de formation continue pour les enseignants de l'enseignement primaire et secondaire de la région de la capitale nationale.</p> | <p>12 000 000</p> | <p>Programme de formation continue pour les enseignants de l'enseignement primaire et secondaire de la région de la capitale nationale.</p> | <p>12 000 000</p> | <p>12 000 000</p> | <p>12 000 000</p> | <p>12 000 000</p> |
| 12 | <p>Programme de formation continue pour les enseignants de l'enseignement primaire et secondaire de la région de la capitale nationale.</p> | <p>12 000 000</p> | <p>Programme de formation continue pour les enseignants de l'enseignement primaire et secondaire de la région de la capitale nationale.</p> | <p>12 000 000</p> | <p>12 000 000</p> | <p>12 000 000</p> | <p>12 000 000</p> |
| 13 | <p>Programme de formation continue pour les enseignants de l'enseignement primaire et secondaire de la région de la capitale nationale.</p> | <p>12 000 000</p> | <p>Programme de formation continue pour les enseignants de l'enseignement primaire et secondaire de la région de la capitale nationale.</p> | <p>12 000 000</p> | <p>12 000 000</p> | <p>12 000 000</p> | <p>12 000 000</p> |
| 14 | <p>Programme de formation continue pour les enseignants de l'enseignement primaire et secondaire de la région de la capitale nationale.</p> | <p>12 000 000</p> | <p>Programme de formation continue pour les enseignants de l'enseignement primaire et secondaire de la région de la capitale nationale.</p> | <p>12 000 000</p> | <p>12 000 000</p> | <p>12 000 000</p> | <p>12 000 000</p> |

| | | | | | | |
|--|-----------------|---------------------------------|--|-------------|--------------|-------------|
| <p>18</p> <p>Program of research and development in the field of... (text is very faint and difficult to read)</p> | <p>18-00000</p> | <p>Research and Development</p> | <p>Department of Health, Education and Welfare</p> | <p>2000</p> | <p>11000</p> | <p>2000</p> |
| <p>19</p> <p>Program of research and development in the field of... (text is very faint and difficult to read)</p> | <p>19-00000</p> | <p>Research and Development</p> | <p>Department of Health, Education and Welfare</p> | <p>2000</p> | <p>11000</p> | <p>2000</p> |
| <p>20</p> <p>Program of research and development in the field of... (text is very faint and difficult to read)</p> | <p>20-00000</p> | <p>Research and Development</p> | <p>Department of Health, Education and Welfare</p> | <p>2000</p> | <p>11000</p> | <p>2000</p> |
| <p>21</p> <p>Program of research and development in the field of... (text is very faint and difficult to read)</p> | <p>21-00000</p> | <p>Research and Development</p> | <p>Department of Health, Education and Welfare</p> | <p>2000</p> | <p>11000</p> | <p>2000</p> |

| | | | | | | | | |
|------|--|-------------------|-------------------|-------------------|-------------------|-------------------|-------------------|-------------------|
| 1200 | <p>Provision for doubtful accounts 12/31/1978 100,000.00</p> | <p>100,000.00</p> | <p>100,000.00</p> | <p>100,000.00</p> | <p>100,000.00</p> | <p>100,000.00</p> | <p>100,000.00</p> | <p>100,000.00</p> |
| 1201 | <p>Provision for doubtful accounts 12/31/1978 100,000.00</p> | <p>100,000.00</p> | <p>100,000.00</p> | <p>100,000.00</p> | <p>100,000.00</p> | <p>100,000.00</p> | <p>100,000.00</p> | <p>100,000.00</p> |
| 1202 | <p>Provision for doubtful accounts 12/31/1978 100,000.00</p> | <p>100,000.00</p> | <p>100,000.00</p> | <p>100,000.00</p> | <p>100,000.00</p> | <p>100,000.00</p> | <p>100,000.00</p> | <p>100,000.00</p> |
| 1203 | <p>Provision for doubtful accounts 12/31/1978 100,000.00</p> | <p>100,000.00</p> | <p>100,000.00</p> | <p>100,000.00</p> | <p>100,000.00</p> | <p>100,000.00</p> | <p>100,000.00</p> | <p>100,000.00</p> |
| 1204 | <p>Provision for doubtful accounts 12/31/1978 100,000.00</p> | <p>100,000.00</p> | <p>100,000.00</p> | <p>100,000.00</p> | <p>100,000.00</p> | <p>100,000.00</p> | <p>100,000.00</p> | <p>100,000.00</p> |

| Item | Description | Quantity | Unit Price | Total Price | Remarks | Date | Signature | Remarks | Date |
|------|------------------|----------|------------|-------------|---------|------|-----------|---------|------|
| 11 | [Illegible text] | 1 | 1000 | 1000 | | | | | |
| 12 | [Illegible text] | 1 | 1000 | 1000 | | | | | |
| 13 | [Illegible text] | 1 | 1000 | 1000 | | | | | |
| 14 | [Illegible text] | 1 | 1000 | 1000 | | | | | |
| 15 | [Illegible text] | 1 | 1000 | 1000 | | | | | |

| Item No. | Description | Quantity | Unit | Value | Remarks | Material Code | Project Code | Location |
|----------|-------------------------------------|----------|----------------|---------|---------|---------------|--------------|----------|
| 01 | Concrete for foundation and columns | 1000 | m ³ | 1000000 | | | | |
| 02 | Reinforcement steel for columns | 500 | kg | 500000 | | | | |
| 03 | Formwork for columns | 1000 | m ² | 1000000 | | | | |
| 04 | Concrete for slabs | 2000 | m ³ | 2000000 | | | | |
| 05 | Reinforcement steel for slabs | 1000 | kg | 1000000 | | | | |
| 06 | Formwork for slabs | 2000 | m ² | 2000000 | | | | |
| 07 | Concrete for walls | 1000 | m ³ | 1000000 | | | | |
| 08 | Reinforcement steel for walls | 500 | kg | 500000 | | | | |
| 09 | Formwork for walls | 1000 | m ² | 1000000 | | | | |
| 10 | Concrete for beams | 500 | m ³ | 500000 | | | | |
| 11 | Reinforcement steel for beams | 250 | kg | 250000 | | | | |
| 12 | Formwork for beams | 500 | m ² | 500000 | | | | |
| 13 | Concrete for floor | 1000 | m ³ | 1000000 | | | | |
| 14 | Reinforcement steel for floor | 500 | kg | 500000 | | | | |
| 15 | Formwork for floor | 1000 | m ² | 1000000 | | | | |
| 16 | Concrete for roof | 1000 | m ³ | 1000000 | | | | |
| 17 | Reinforcement steel for roof | 500 | kg | 500000 | | | | |
| 18 | Formwork for roof | 1000 | m ² | 1000000 | | | | |
| 19 | Concrete for stairs | 100 | m ³ | 100000 | | | | |
| 20 | Reinforcement steel for stairs | 50 | kg | 50000 | | | | |
| 21 | Formwork for stairs | 100 | m ² | 100000 | | | | |
| 22 | Concrete for columns | 1000 | m ³ | 1000000 | | | | |
| 23 | Reinforcement steel for columns | 500 | kg | 500000 | | | | |
| 24 | Formwork for columns | 1000 | m ² | 1000000 | | | | |
| 25 | Concrete for slabs | 2000 | m ³ | 2000000 | | | | |
| 26 | Reinforcement steel for slabs | 1000 | kg | 1000000 | | | | |
| 27 | Formwork for slabs | 2000 | m ² | 2000000 | | | | |
| 28 | Concrete for walls | 1000 | m ³ | 1000000 | | | | |
| 29 | Reinforcement steel for walls | 500 | kg | 500000 | | | | |
| 30 | Formwork for walls | 1000 | m ² | 1000000 | | | | |
| 31 | Concrete for beams | 500 | m ³ | 500000 | | | | |
| 32 | Reinforcement steel for beams | 250 | kg | 250000 | | | | |
| 33 | Formwork for beams | 500 | m ² | 500000 | | | | |
| 34 | Concrete for floor | 1000 | m ³ | 1000000 | | | | |
| 35 | Reinforcement steel for floor | 500 | kg | 500000 | | | | |
| 36 | Formwork for floor | 1000 | m ² | 1000000 | | | | |
| 37 | Concrete for roof | 1000 | m ³ | 1000000 | | | | |
| 38 | Reinforcement steel for roof | 500 | kg | 500000 | | | | |
| 39 | Formwork for roof | 1000 | m ² | 1000000 | | | | |
| 40 | Concrete for stairs | 100 | m ³ | 100000 | | | | |
| 41 | Reinforcement steel for stairs | 50 | kg | 50000 | | | | |
| 42 | Formwork for stairs | 100 | m ² | 100000 | | | | |

| | | | | | | |
|---|-------------------|-------------------|-------------------|-------------------|-------------------|-------------------|
| <p>10) The Government of Karnataka has decided to set up a State Institute of Technology in the State of Karnataka. The Government has decided to set up a State Institute of Technology in the State of Karnataka.</p> | <p>1000000000</p> | <p>1000000000</p> | <p>1000000000</p> | <p>1000000000</p> | <p>1000000000</p> | <p>1000000000</p> |
| <p>11) The Government of Karnataka has decided to set up a State Institute of Technology in the State of Karnataka. The Government has decided to set up a State Institute of Technology in the State of Karnataka.</p> | <p>1000000000</p> | <p>1000000000</p> | <p>1000000000</p> | <p>1000000000</p> | <p>1000000000</p> | <p>1000000000</p> |
| <p>12) The Government of Karnataka has decided to set up a State Institute of Technology in the State of Karnataka. The Government has decided to set up a State Institute of Technology in the State of Karnataka.</p> | <p>1000000000</p> | <p>1000000000</p> | <p>1000000000</p> | <p>1000000000</p> | <p>1000000000</p> | <p>1000000000</p> |
| <p>13) The Government of Karnataka has decided to set up a State Institute of Technology in the State of Karnataka. The Government has decided to set up a State Institute of Technology in the State of Karnataka.</p> | <p>1000000000</p> | <p>1000000000</p> | <p>1000000000</p> | <p>1000000000</p> | <p>1000000000</p> | <p>1000000000</p> |

| | | | | | | | | | |
|----|---|---|---|---|---|---|---|---|---|
| 17 | <p>Procedural and administrative matters involving the Board of Directors and the management of the Corporation.</p> | <p>Board of Directors Management</p> | <p>Corporate Governance and Ethics</p> | <p>Corporate Governance and Ethics</p> | <p>Corporate Governance and Ethics</p> | <p>Corporate Governance and Ethics</p> | <p>Corporate Governance and Ethics</p> | <p>Corporate Governance and Ethics</p> | <p>Corporate Governance and Ethics</p> |
| 18 | <p>Procedural and administrative matters involving the Board of Directors and the management of the Corporation.</p> | <p>Board of Directors Management</p> | <p>Corporate Governance and Ethics</p> | <p>Corporate Governance and Ethics</p> | <p>Corporate Governance and Ethics</p> | <p>Corporate Governance and Ethics</p> | <p>Corporate Governance and Ethics</p> | <p>Corporate Governance and Ethics</p> | <p>Corporate Governance and Ethics</p> |
| 19 | <p>Procedural and administrative matters involving the Board of Directors and the management of the Corporation.</p> | <p>Board of Directors Management</p> | <p>Corporate Governance and Ethics</p> | <p>Corporate Governance and Ethics</p> | <p>Corporate Governance and Ethics</p> | <p>Corporate Governance and Ethics</p> | <p>Corporate Governance and Ethics</p> | <p>Corporate Governance and Ethics</p> | <p>Corporate Governance and Ethics</p> |
| 20 | <p>Procedural and administrative matters involving the Board of Directors and the management of the Corporation.</p> | <p>Board of Directors Management</p> | <p>Corporate Governance and Ethics</p> | <p>Corporate Governance and Ethics</p> | <p>Corporate Governance and Ethics</p> | <p>Corporate Governance and Ethics</p> | <p>Corporate Governance and Ethics</p> | <p>Corporate Governance and Ethics</p> | <p>Corporate Governance and Ethics</p> |
| 21 | <p>Procedural and administrative matters involving the Board of Directors and the management of the Corporation.</p> | <p>Board of Directors Management</p> | <p>Corporate Governance and Ethics</p> | <p>Corporate Governance and Ethics</p> | <p>Corporate Governance and Ethics</p> | <p>Corporate Governance and Ethics</p> | <p>Corporate Governance and Ethics</p> | <p>Corporate Governance and Ethics</p> | <p>Corporate Governance and Ethics</p> |

| | | | | | | | | |
|----|---|---------------|---------------|---------------|---------------|---------------|---------------|---------------|
| 18 | <p>18. The Board of Directors of the Corporation has authorized the issuance of up to 10,000,000 shares of common stock, \$0.001 par value per share, for the purposes described below:</p> | <p>18.000</p> | <p>18.000</p> | <p>18.000</p> | <p>18.000</p> | <p>18.000</p> | <p>18.000</p> | <p>18.000</p> |
| 19 | <p>19. The Board of Directors of the Corporation has authorized the issuance of up to 10,000,000 shares of common stock, \$0.001 par value per share, for the purposes described below:</p> | <p>19.000</p> | <p>19.000</p> | <p>19.000</p> | <p>19.000</p> | <p>19.000</p> | <p>19.000</p> | <p>19.000</p> |
| 20 | <p>20. The Board of Directors of the Corporation has authorized the issuance of up to 10,000,000 shares of common stock, \$0.001 par value per share, for the purposes described below:</p> | <p>20.000</p> | <p>20.000</p> | <p>20.000</p> | <p>20.000</p> | <p>20.000</p> | <p>20.000</p> | <p>20.000</p> |
| 21 | <p>21. The Board of Directors of the Corporation has authorized the issuance of up to 10,000,000 shares of common stock, \$0.001 par value per share, for the purposes described below:</p> | <p>21.000</p> | <p>21.000</p> | <p>21.000</p> | <p>21.000</p> | <p>21.000</p> | <p>21.000</p> | <p>21.000</p> |
| 22 | <p>22. The Board of Directors of the Corporation has authorized the issuance of up to 10,000,000 shares of common stock, \$0.001 par value per share, for the purposes described below:</p> | <p>22.000</p> | <p>22.000</p> | <p>22.000</p> | <p>22.000</p> | <p>22.000</p> | <p>22.000</p> | <p>22.000</p> |
| 23 | <p>23. The Board of Directors of the Corporation has authorized the issuance of up to 10,000,000 shares of common stock, \$0.001 par value per share, for the purposes described below:</p> | <p>23.000</p> | <p>23.000</p> | <p>23.000</p> | <p>23.000</p> | <p>23.000</p> | <p>23.000</p> | <p>23.000</p> |

| | | | | | | | | | | | | |
|--|-----------------|-----------------|-----------------|-----------------|-----------------|-----------------|-----------------|-----------------|-----------------|-----------------|-----------------|-----------------|
| <p>402</p> <p>Program to be prepared in accordance with the instructions of the program manager.</p> | <p>1.000000</p> | <p>1.000000</p> | <p>1.000000</p> | <p>1.000000</p> | <p>1.000000</p> | <p>1.000000</p> | <p>1.000000</p> | <p>1.000000</p> | <p>1.000000</p> | <p>1.000000</p> | <p>1.000000</p> | <p>1.000000</p> |
| <p>403</p> <p>Program to be prepared in accordance with the instructions of the program manager.</p> | <p>1.000000</p> | <p>1.000000</p> | <p>1.000000</p> | <p>1.000000</p> | <p>1.000000</p> | <p>1.000000</p> | <p>1.000000</p> | <p>1.000000</p> | <p>1.000000</p> | <p>1.000000</p> | <p>1.000000</p> | <p>1.000000</p> |
| <p>404</p> <p>Program to be prepared in accordance with the instructions of the program manager.</p> | <p>1.000000</p> | <p>1.000000</p> | <p>1.000000</p> | <p>1.000000</p> | <p>1.000000</p> | <p>1.000000</p> | <p>1.000000</p> | <p>1.000000</p> | <p>1.000000</p> | <p>1.000000</p> | <p>1.000000</p> | <p>1.000000</p> |
| <p>405</p> <p>Program to be prepared in accordance with the instructions of the program manager.</p> | <p>1.000000</p> | <p>1.000000</p> | <p>1.000000</p> | <p>1.000000</p> | <p>1.000000</p> | <p>1.000000</p> | <p>1.000000</p> | <p>1.000000</p> | <p>1.000000</p> | <p>1.000000</p> | <p>1.000000</p> | <p>1.000000</p> |

| Item | Description | Quantity | Unit | Material | Part No. | Notes |
|------|--|----------|---------|----------|----------|--------------------|
| 1 | 1/2" dia. x 1/4" thick stainless steel plate | 400 | sq. ft. | 304 | 17001 | Material for 17001 |
| 2 | 1/4" dia. x 1/4" thick stainless steel plate | 400 | sq. ft. | 304 | 17002 | Material for 17002 |
| 3 | 1/4" dia. x 1/4" thick stainless steel plate | 400 | sq. ft. | 304 | 17003 | Material for 17003 |
| 4 | 1/4" dia. x 1/4" thick stainless steel plate | 400 | sq. ft. | 304 | 17004 | Material for 17004 |
| 5 | 1/4" dia. x 1/4" thick stainless steel plate | 400 | sq. ft. | 304 | 17005 | Material for 17005 |

| | | | | | | | | |
|-----|---|----------------|----------------|----------------|----------------|----------------|----------------|----------------|
| 201 | <p>1. The number of employees in the organization who are currently employed in the same position as the employee being considered for promotion.</p> | <p>1000000</p> | <p>1000000</p> | <p>1000000</p> | <p>1000000</p> | <p>1000000</p> | <p>1000000</p> | <p>1000000</p> |
| 202 | <p>1. The number of employees in the organization who are currently employed in the same position as the employee being considered for promotion.</p> | <p>1000000</p> | <p>1000000</p> | <p>1000000</p> | <p>1000000</p> | <p>1000000</p> | <p>1000000</p> | <p>1000000</p> |
| 203 | <p>1. The number of employees in the organization who are currently employed in the same position as the employee being considered for promotion.</p> | <p>1000000</p> | <p>1000000</p> | <p>1000000</p> | <p>1000000</p> | <p>1000000</p> | <p>1000000</p> | <p>1000000</p> |
| 204 | <p>1. The number of employees in the organization who are currently employed in the same position as the employee being considered for promotion.</p> | <p>1000000</p> | <p>1000000</p> | <p>1000000</p> | <p>1000000</p> | <p>1000000</p> | <p>1000000</p> | <p>1000000</p> |

| Item | Quantity | Description | Unit | Price | Total | Remarks |
|------|----------|-------------|------|-------|-------|---------|
| 10 | 1000 | 1000 | 1000 | 1000 | 1000 | |
| 20 | 1000 | 1000 | 1000 | 1000 | 1000 | |
| 30 | 1000 | 1000 | 1000 | 1000 | 1000 | |
| 40 | 1000 | 1000 | 1000 | 1000 | 1000 | |
| 50 | 1000 | 1000 | 1000 | 1000 | 1000 | |
| 60 | 1000 | 1000 | 1000 | 1000 | 1000 | |
| 70 | 1000 | 1000 | 1000 | 1000 | 1000 | |
| 80 | 1000 | 1000 | 1000 | 1000 | 1000 | |
| 90 | 1000 | 1000 | 1000 | 1000 | 1000 | |
| 100 | 1000 | 1000 | 1000 | 1000 | 1000 | |

| | | | | | | | |
|---|------------------|--|--|--|--|--|--|
| <p>24</p> <p>Programme of research entitled "The Role of the State in the Development of the Economy" (1970-1971)</p> | <p>1970-1971</p> | <p>Research in the field of economic development</p> | <p>Research in the field of economic development</p> | <p>Research in the field of economic development</p> | <p>Research in the field of economic development</p> | <p>Research in the field of economic development</p> | <p>Research in the field of economic development</p> |
| <p>25</p> <p>Programme of research entitled "The Role of the State in the Development of the Economy" (1972-1973)</p> | <p>1972-1973</p> | <p>Research in the field of economic development</p> | <p>Research in the field of economic development</p> | <p>Research in the field of economic development</p> | <p>Research in the field of economic development</p> | <p>Research in the field of economic development</p> | <p>Research in the field of economic development</p> |
| <p>26</p> <p>Programme of research entitled "The Role of the State in the Development of the Economy" (1974-1975)</p> | <p>1974-1975</p> | <p>Research in the field of economic development</p> | <p>Research in the field of economic development</p> | <p>Research in the field of economic development</p> | <p>Research in the field of economic development</p> | <p>Research in the field of economic development</p> | <p>Research in the field of economic development</p> |
| <p>27</p> <p>Programme of research entitled "The Role of the State in the Development of the Economy" (1976-1977)</p> | <p>1976-1977</p> | <p>Research in the field of economic development</p> | <p>Research in the field of economic development</p> | <p>Research in the field of economic development</p> | <p>Research in the field of economic development</p> | <p>Research in the field of economic development</p> | <p>Research in the field of economic development</p> |

| | | | | | | | |
|-----|--|----------|----------|------|-------|-------|-------|
| 207 | Fiscal 2000 - 2001 Development of a strategic plan for the Department of Public Safety | Programs | 1 - 2000 | 5000 | 10000 | 10000 | 10000 |
| 208 | Fiscal 2000 - 2001 Development of a strategic plan for the Department of Public Safety | Programs | 1 - 2000 | 5000 | 10000 | 10000 | 10000 |
| 209 | Fiscal 2000 - 2001 Development of a strategic plan for the Department of Public Safety | Programs | 1 - 2000 | 5000 | 10000 | 10000 | 10000 |
| 210 | Fiscal 2000 - 2001 Development of a strategic plan for the Department of Public Safety | Programs | 1 - 2000 | 5000 | 10000 | 10000 | 10000 |
| 211 | Fiscal 2000 - 2001 Development of a strategic plan for the Department of Public Safety | Programs | 1 - 2000 | 5000 | 10000 | 10000 | 10000 |
| 212 | Fiscal 2000 - 2001 Development of a strategic plan for the Department of Public Safety | Programs | 1 - 2000 | 5000 | 10000 | 10000 | 10000 |
| 213 | Fiscal 2000 - 2001 Development of a strategic plan for the Department of Public Safety | Programs | 1 - 2000 | 5000 | 10000 | 10000 | 10000 |
| 214 | Fiscal 2000 - 2001 Development of a strategic plan for the Department of Public Safety | Programs | 1 - 2000 | 5000 | 10000 | 10000 | 10000 |
| 215 | Fiscal 2000 - 2001 Development of a strategic plan for the Department of Public Safety | Programs | 1 - 2000 | 5000 | 10000 | 10000 | 10000 |
| 216 | Fiscal 2000 - 2001 Development of a strategic plan for the Department of Public Safety | Programs | 1 - 2000 | 5000 | 10000 | 10000 | 10000 |
| 217 | Fiscal 2000 - 2001 Development of a strategic plan for the Department of Public Safety | Programs | 1 - 2000 | 5000 | 10000 | 10000 | 10000 |
| 218 | Fiscal 2000 - 2001 Development of a strategic plan for the Department of Public Safety | Programs | 1 - 2000 | 5000 | 10000 | 10000 | 10000 |
| 219 | Fiscal 2000 - 2001 Development of a strategic plan for the Department of Public Safety | Programs | 1 - 2000 | 5000 | 10000 | 10000 | 10000 |
| 220 | Fiscal 2000 - 2001 Development of a strategic plan for the Department of Public Safety | Programs | 1 - 2000 | 5000 | 10000 | 10000 | 10000 |
| 221 | Fiscal 2000 - 2001 Development of a strategic plan for the Department of Public Safety | Programs | 1 - 2000 | 5000 | 10000 | 10000 | 10000 |

| No. | Description of work | Type of work | Location | Status | Contract No. | Contract Value | Contract Period | Contract Type | Contract Description | Remarks |
|-----|--|--------------|----------|--------|--------------|----------------|-----------------|---------------|----------------------|---------|
| 287 | Supply of materials for the construction of the road from the village of ... to the village of ... | Construction | ... | ... | ... | ... | ... | ... | ... | ... |
| 288 | Supply of materials for the construction of the road from the village of ... to the village of ... | Construction | ... | ... | ... | ... | ... | ... | ... | ... |
| 289 | Supply of materials for the construction of the road from the village of ... to the village of ... | Construction | ... | ... | ... | ... | ... | ... | ... | ... |
| 290 | Supply of materials for the construction of the road from the village of ... to the village of ... | Construction | ... | ... | ... | ... | ... | ... | ... | ... |
| 291 | Supply of materials for the construction of the road from the village of ... to the village of ... | Construction | ... | ... | ... | ... | ... | ... | ... | ... |
| 292 | Supply of materials for the construction of the road from the village of ... to the village of ... | Construction | ... | ... | ... | ... | ... | ... | ... | ... |
| 293 | Supply of materials for the construction of the road from the village of ... to the village of ... | Construction | ... | ... | ... | ... | ... | ... | ... | ... |

| Item | Description | Quantity | Unit | Material | Part | Notes | Quantity | Unit | Material | Part | Notes |
|------|-----------------------------------|----------|-------|----------|------|-------|----------|---------|----------|------|-------|
| 17 | 1/2" x 1/2" x 1/2" Aluminum Plate | 10 | sq ft | 6061-T6 | 10 | 10 | sq ft | 6061-T6 | 10 | 10 | 10 |
| 18 | 1/2" x 1/2" x 1/2" Aluminum Plate | 10 | sq ft | 6061-T6 | 10 | 10 | sq ft | 6061-T6 | 10 | 10 | 10 |
| 19 | 1/2" x 1/2" x 1/2" Aluminum Plate | 10 | sq ft | 6061-T6 | 10 | 10 | sq ft | 6061-T6 | 10 | 10 | 10 |
| 20 | 1/2" x 1/2" x 1/2" Aluminum Plate | 10 | sq ft | 6061-T6 | 10 | 10 | sq ft | 6061-T6 | 10 | 10 | 10 |
| 21 | 1/2" x 1/2" x 1/2" Aluminum Plate | 10 | sq ft | 6061-T6 | 10 | 10 | sq ft | 6061-T6 | 10 | 10 | 10 |
| 22 | 1/2" x 1/2" x 1/2" Aluminum Plate | 10 | sq ft | 6061-T6 | 10 | 10 | sq ft | 6061-T6 | 10 | 10 | 10 |
| 23 | 1/2" x 1/2" x 1/2" Aluminum Plate | 10 | sq ft | 6061-T6 | 10 | 10 | sq ft | 6061-T6 | 10 | 10 | 10 |
| 24 | 1/2" x 1/2" x 1/2" Aluminum Plate | 10 | sq ft | 6061-T6 | 10 | 10 | sq ft | 6061-T6 | 10 | 10 | 10 |
| 25 | 1/2" x 1/2" x 1/2" Aluminum Plate | 10 | sq ft | 6061-T6 | 10 | 10 | sq ft | 6061-T6 | 10 | 10 | 10 |
| 26 | 1/2" x 1/2" x 1/2" Aluminum Plate | 10 | sq ft | 6061-T6 | 10 | 10 | sq ft | 6061-T6 | 10 | 10 | 10 |
| 27 | 1/2" x 1/2" x 1/2" Aluminum Plate | 10 | sq ft | 6061-T6 | 10 | 10 | sq ft | 6061-T6 | 10 | 10 | 10 |
| 28 | 1/2" x 1/2" x 1/2" Aluminum Plate | 10 | sq ft | 6061-T6 | 10 | 10 | sq ft | 6061-T6 | 10 | 10 | 10 |
| 29 | 1/2" x 1/2" x 1/2" Aluminum Plate | 10 | sq ft | 6061-T6 | 10 | 10 | sq ft | 6061-T6 | 10 | 10 | 10 |
| 30 | 1/2" x 1/2" x 1/2" Aluminum Plate | 10 | sq ft | 6061-T6 | 10 | 10 | sq ft | 6061-T6 | 10 | 10 | 10 |

| | | | | | | | | |
|--------------------------|---------------|---------------|---------------|---------------|---------------|---------------|---------------|---------------|
| <p>201</p> <p>197001</p> | <p>1</p> | <p>197001</p> | <p>197001</p> | <p>197001</p> | <p>197001</p> | <p>197001</p> | <p>197001</p> | <p>197001</p> |
| <p>202</p> | <p>197002</p> | <p>197002</p> | <p>197002</p> | <p>197002</p> | <p>197002</p> | <p>197002</p> | <p>197002</p> | <p>197002</p> |
| <p>203</p> | <p>197003</p> | <p>197003</p> | <p>197003</p> | <p>197003</p> | <p>197003</p> | <p>197003</p> | <p>197003</p> | <p>197003</p> |
| <p>204</p> | <p>197004</p> | <p>197004</p> | <p>197004</p> | <p>197004</p> | <p>197004</p> | <p>197004</p> | <p>197004</p> | <p>197004</p> |

| Item | Description | Quantity | Unit | Material | Plant | Material | Plant | Quantity | Unit | Material | Plant |
|------|--|-----------|------|-----------|-------|-----------|-------|-----------|------|-----------|-------|
| 300 | Polypropylene (PP) granules, white, 2.5 mm diameter, 30 kg bag | 152.21716 | kg | 302030400 | | 302030400 | | 152.21716 | kg | 302030400 | |
| 301 | Polypropylene (PP) granules, white, 2.5 mm diameter, 30 kg bag | 72.10858 | kg | 302030400 | | 302030400 | | 72.10858 | kg | 302030400 | |
| 302 | Polypropylene (PP) granules, white, 2.5 mm diameter, 30 kg bag | 102.10858 | kg | 302030400 | | 302030400 | | 102.10858 | kg | 302030400 | |
| 303 | Polypropylene (PP) granules, white, 2.5 mm diameter, 30 kg bag | 204.21716 | kg | 302030400 | | 302030400 | | 204.21716 | kg | 302030400 | |
| 304 | Polypropylene (PP) granules, white, 2.5 mm diameter, 30 kg bag | 152.21716 | kg | 302030400 | | 302030400 | | 152.21716 | kg | 302030400 | |
| 305 | Polypropylene (PP) granules, white, 2.5 mm diameter, 30 kg bag | 76.10858 | kg | 302030400 | | 302030400 | | 76.10858 | kg | 302030400 | |
| 306 | Polypropylene (PP) granules, white, 2.5 mm diameter, 30 kg bag | 152.21716 | kg | 302030400 | | 302030400 | | 152.21716 | kg | 302030400 | |

| | | | | | | | |
|----|----------------------------------|-------|------|-----|---|-------|-------|
| 20 | Project description: [illegible] | 27000 | 1000 | 200 | 5 | 10000 | 10000 |
| 21 | Project description: [illegible] | 27000 | 1000 | 200 | 5 | 10000 | 10000 |
| 22 | Project description: [illegible] | 27000 | 1000 | 200 | 5 | 10000 | 10000 |
| 23 | Project description: [illegible] | 27000 | 1000 | 200 | 5 | 10000 | 10000 |
| 24 | Project description: [illegible] | 27000 | 1000 | 200 | 5 | 10000 | 10000 |
| 25 | Project description: [illegible] | 27000 | 1000 | 200 | 5 | 10000 | 10000 |
| 26 | Project description: [illegible] | 27000 | 1000 | 200 | 5 | 10000 | 10000 |
| 27 | Project description: [illegible] | 27000 | 1000 | 200 | 5 | 10000 | 10000 |
| 28 | Project description: [illegible] | 27000 | 1000 | 200 | 5 | 10000 | 10000 |

| | | | | | | | | |
|----------------------|-------------|-------------|-------------|-------------|-------------|-------------|-------------|-------------|
| <p>2021</p> <p>1</p> | <p>1001</p> | <p>1001</p> | <p>1001</p> | <p>1001</p> | <p>1001</p> | <p>1001</p> | <p>1001</p> | <p>1001</p> |
| <p>2021</p> <p>1</p> | <p>1001</p> | <p>1001</p> | <p>1001</p> | <p>1001</p> | <p>1001</p> | <p>1001</p> | <p>1001</p> | <p>1001</p> |
| <p>2021</p> <p>1</p> | <p>1001</p> | <p>1001</p> | <p>1001</p> | <p>1001</p> | <p>1001</p> | <p>1001</p> | <p>1001</p> | <p>1001</p> |
| <p>2021</p> <p>1</p> | <p>1001</p> | <p>1001</p> | <p>1001</p> | <p>1001</p> | <p>1001</p> | <p>1001</p> | <p>1001</p> | <p>1001</p> |
| <p>2021</p> <p>1</p> | <p>1001</p> | <p>1001</p> | <p>1001</p> | <p>1001</p> | <p>1001</p> | <p>1001</p> | <p>1001</p> | <p>1001</p> |
| <p>2021</p> <p>1</p> | <p>1001</p> | <p>1001</p> | <p>1001</p> | <p>1001</p> | <p>1001</p> | <p>1001</p> | <p>1001</p> | <p>1001</p> |
| <p>2021</p> <p>1</p> | <p>1001</p> | <p>1001</p> | <p>1001</p> | <p>1001</p> | <p>1001</p> | <p>1001</p> | <p>1001</p> | <p>1001</p> |

| | | | | | | | | | | | | | | | | | |
|---|--|--|--|--|--|-------------------------|-------------------------|-------------------------|-------------------------|-------------------------|-------------------------|-------------------------|-------------------------|-------------------------|-------------------------|-------------------------|-------------------------|
| <p>210</p> <p>Programa de Pós-graduação em Engenharia de Transportes (PPG-ET) - 2010/1</p> <p>21000000</p> <p>Engenharia de Transportes</p> | <p>21000000</p> <p>Engenharia de Transportes</p> | <p>21000000</p> <p>Engenharia de Transportes</p> | <p>21000000</p> <p>Engenharia de Transportes</p> | <p>21000000</p> <p>Engenharia de Transportes</p> | <p>21000000</p> <p>Engenharia de Transportes</p> | <p>1000</p> <p>1000</p> | <p>1000</p> <p>1000</p> | <p>1000</p> <p>1000</p> | <p>1000</p> <p>1000</p> | <p>1000</p> <p>1000</p> | <p>1000</p> <p>1000</p> | <p>1000</p> <p>1000</p> | <p>1000</p> <p>1000</p> | <p>1000</p> <p>1000</p> | <p>1000</p> <p>1000</p> | <p>1000</p> <p>1000</p> | <p>1000</p> <p>1000</p> |
| <p>211</p> <p>Programa de Pós-graduação em Engenharia de Transportes (PPG-ET) - 2010/2</p> <p>21000000</p> <p>Engenharia de Transportes</p> | <p>21000000</p> <p>Engenharia de Transportes</p> | <p>21000000</p> <p>Engenharia de Transportes</p> | <p>21000000</p> <p>Engenharia de Transportes</p> | <p>21000000</p> <p>Engenharia de Transportes</p> | <p>21000000</p> <p>Engenharia de Transportes</p> | <p>1000</p> <p>1000</p> | <p>1000</p> <p>1000</p> | <p>1000</p> <p>1000</p> | <p>1000</p> <p>1000</p> | <p>1000</p> <p>1000</p> | <p>1000</p> <p>1000</p> | <p>1000</p> <p>1000</p> | <p>1000</p> <p>1000</p> | <p>1000</p> <p>1000</p> | <p>1000</p> <p>1000</p> | <p>1000</p> <p>1000</p> | <p>1000</p> <p>1000</p> |
| <p>212</p> <p>Programa de Pós-graduação em Engenharia de Transportes (PPG-ET) - 2010/3</p> <p>21000000</p> <p>Engenharia de Transportes</p> | <p>21000000</p> <p>Engenharia de Transportes</p> | <p>21000000</p> <p>Engenharia de Transportes</p> | <p>21000000</p> <p>Engenharia de Transportes</p> | <p>21000000</p> <p>Engenharia de Transportes</p> | <p>21000000</p> <p>Engenharia de Transportes</p> | <p>1000</p> <p>1000</p> | <p>1000</p> <p>1000</p> | <p>1000</p> <p>1000</p> | <p>1000</p> <p>1000</p> | <p>1000</p> <p>1000</p> | <p>1000</p> <p>1000</p> | <p>1000</p> <p>1000</p> | <p>1000</p> <p>1000</p> | <p>1000</p> <p>1000</p> | <p>1000</p> <p>1000</p> | <p>1000</p> <p>1000</p> | <p>1000</p> <p>1000</p> |
| <p>213</p> <p>Programa de Pós-graduação em Engenharia de Transportes (PPG-ET) - 2010/4</p> <p>21000000</p> <p>Engenharia de Transportes</p> | <p>21000000</p> <p>Engenharia de Transportes</p> | <p>21000000</p> <p>Engenharia de Transportes</p> | <p>21000000</p> <p>Engenharia de Transportes</p> | <p>21000000</p> <p>Engenharia de Transportes</p> | <p>21000000</p> <p>Engenharia de Transportes</p> | <p>1000</p> <p>1000</p> | <p>1000</p> <p>1000</p> | <p>1000</p> <p>1000</p> | <p>1000</p> <p>1000</p> | <p>1000</p> <p>1000</p> | <p>1000</p> <p>1000</p> | <p>1000</p> <p>1000</p> | <p>1000</p> <p>1000</p> | <p>1000</p> <p>1000</p> | <p>1000</p> <p>1000</p> | <p>1000</p> <p>1000</p> | <p>1000</p> <p>1000</p> |

| No. | Description of work | Quantity | Unit | Material | Labor | Equipment | Remarks |
|-----|---|----------|-------|---|--------|-----------|---|
| 10 | Excavation and foundation for concrete structure in basement of building. | 12,000 | cu yd | Excavation and foundation for concrete structure in basement of building. | 12,000 | | Excavation and foundation for concrete structure in basement of building. |
| 11 | Excavation and foundation for concrete structure in basement of building. | 12,000 | cu yd | Excavation and foundation for concrete structure in basement of building. | 12,000 | | Excavation and foundation for concrete structure in basement of building. |
| 12 | Excavation and foundation for concrete structure in basement of building. | 12,000 | cu yd | Excavation and foundation for concrete structure in basement of building. | 12,000 | | Excavation and foundation for concrete structure in basement of building. |
| 13 | Excavation and foundation for concrete structure in basement of building. | 12,000 | cu yd | Excavation and foundation for concrete structure in basement of building. | 12,000 | | Excavation and foundation for concrete structure in basement of building. |
| 14 | Excavation and foundation for concrete structure in basement of building. | 12,000 | cu yd | Excavation and foundation for concrete structure in basement of building. | 12,000 | | Excavation and foundation for concrete structure in basement of building. |

| | | | | | | | | | | | | |
|---|--|------------------|------------------|------------------|------------------|------------------|------------------|------------------|------------------|------------------|------------------|------------------|
| <p>27</p> <p>Programa de Apoio ao Ensino Superior em Portugal (PAESP)</p> | <p>27000-000</p> <p>Programa de Apoio ao Ensino Superior em Portugal</p> | <p>1.000.000</p> | <p>1.000.000</p> | <p>1.000.000</p> | <p>1.000.000</p> | <p>1.000.000</p> | <p>1.000.000</p> | <p>1.000.000</p> | <p>1.000.000</p> | <p>1.000.000</p> | <p>1.000.000</p> | <p>1.000.000</p> |
| <p>28</p> <p>Programa de Apoio ao Ensino Superior em Portugal (PAESP)</p> | <p>28000-000</p> <p>Programa de Apoio ao Ensino Superior em Portugal</p> | <p>1.000.000</p> | <p>1.000.000</p> | <p>1.000.000</p> | <p>1.000.000</p> | <p>1.000.000</p> | <p>1.000.000</p> | <p>1.000.000</p> | <p>1.000.000</p> | <p>1.000.000</p> | <p>1.000.000</p> | <p>1.000.000</p> |
| <p>29</p> <p>Programa de Apoio ao Ensino Superior em Portugal (PAESP)</p> | <p>29000-000</p> <p>Programa de Apoio ao Ensino Superior em Portugal</p> | <p>1.000.000</p> | <p>1.000.000</p> | <p>1.000.000</p> | <p>1.000.000</p> | <p>1.000.000</p> | <p>1.000.000</p> | <p>1.000.000</p> | <p>1.000.000</p> | <p>1.000.000</p> | <p>1.000.000</p> | <p>1.000.000</p> |
| <p>30</p> <p>Programa de Apoio ao Ensino Superior em Portugal (PAESP)</p> | <p>30000-000</p> <p>Programa de Apoio ao Ensino Superior em Portugal</p> | <p>1.000.000</p> | <p>1.000.000</p> | <p>1.000.000</p> | <p>1.000.000</p> | <p>1.000.000</p> | <p>1.000.000</p> | <p>1.000.000</p> | <p>1.000.000</p> | <p>1.000.000</p> | <p>1.000.000</p> | <p>1.000.000</p> |
| <p>31</p> <p>Programa de Apoio ao Ensino Superior em Portugal (PAESP)</p> | <p>31000-000</p> <p>Programa de Apoio ao Ensino Superior em Portugal</p> | <p>1.000.000</p> | <p>1.000.000</p> | <p>1.000.000</p> | <p>1.000.000</p> | <p>1.000.000</p> | <p>1.000.000</p> | <p>1.000.000</p> | <p>1.000.000</p> | <p>1.000.000</p> | <p>1.000.000</p> | <p>1.000.000</p> |

| | | | | | | | |
|---|----------------|----------------|----------------|----------------|----------------|----------------|----------------|
| <p>200 The proposed development is located on the east side of the site, adjacent to the existing building. The site is currently vacant and the proposed development is a new building.</p> | <p>1000000</p> | <p>1000000</p> | <p>1000000</p> | <p>1000000</p> | <p>1000000</p> | <p>1000000</p> | <p>1000000</p> |
| <p>201 The proposed development is located on the east side of the site, adjacent to the existing building. The site is currently vacant and the proposed development is a new building.</p> | <p>1000000</p> | <p>1000000</p> | <p>1000000</p> | <p>1000000</p> | <p>1000000</p> | <p>1000000</p> | <p>1000000</p> |
| <p>202 The proposed development is located on the east side of the site, adjacent to the existing building. The site is currently vacant and the proposed development is a new building.</p> | <p>1000000</p> | <p>1000000</p> | <p>1000000</p> | <p>1000000</p> | <p>1000000</p> | <p>1000000</p> | <p>1000000</p> |
| <p>203 The proposed development is located on the east side of the site, adjacent to the existing building. The site is currently vacant and the proposed development is a new building.</p> | <p>1000000</p> | <p>1000000</p> | <p>1000000</p> | <p>1000000</p> | <p>1000000</p> | <p>1000000</p> | <p>1000000</p> |
| <p>204 The proposed development is located on the east side of the site, adjacent to the existing building. The site is currently vacant and the proposed development is a new building.</p> | <p>1000000</p> | <p>1000000</p> | <p>1000000</p> | <p>1000000</p> | <p>1000000</p> | <p>1000000</p> | <p>1000000</p> |
| <p>205 The proposed development is located on the east side of the site, adjacent to the existing building. The site is currently vacant and the proposed development is a new building.</p> | <p>1000000</p> | <p>1000000</p> | <p>1000000</p> | <p>1000000</p> | <p>1000000</p> | <p>1000000</p> | <p>1000000</p> |
| <p>206 The proposed development is located on the east side of the site, adjacent to the existing building. The site is currently vacant and the proposed development is a new building.</p> | <p>1000000</p> | <p>1000000</p> | <p>1000000</p> | <p>1000000</p> | <p>1000000</p> | <p>1000000</p> | <p>1000000</p> |
| <p>207 The proposed development is located on the east side of the site, adjacent to the existing building. The site is currently vacant and the proposed development is a new building.</p> | <p>1000000</p> | <p>1000000</p> | <p>1000000</p> | <p>1000000</p> | <p>1000000</p> | <p>1000000</p> | <p>1000000</p> |
| <p>208 The proposed development is located on the east side of the site, adjacent to the existing building. The site is currently vacant and the proposed development is a new building.</p> | <p>1000000</p> | <p>1000000</p> | <p>1000000</p> | <p>1000000</p> | <p>1000000</p> | <p>1000000</p> | <p>1000000</p> |

| No. | Description of Work | Quantity | Unit | Rate | Amount | Remarks | Date | Total |
|-----|--|----------|-------|------|---------|--------------------------------------|----------|---------|
| 10 | Excavation and foundation for concrete structure | 1000 | cu yd | 1.50 | 1500.00 | Foundation for concrete structure | 10/20/50 | 1500.00 |
| 11 | Formwork for concrete structure | 1000 | sq ft | 0.50 | 500.00 | Formwork for concrete structure | 10/20/50 | 500.00 |
| 12 | Reinforcement for concrete structure | 1000 | lb | 0.20 | 200.00 | Reinforcement for concrete structure | 10/20/50 | 200.00 |
| 13 | Concrete structure | 1000 | cu yd | 2.00 | 2000.00 | Concrete structure | 10/20/50 | 2000.00 |
| 14 | Formwork for concrete structure | 1000 | sq ft | 0.50 | 500.00 | Formwork for concrete structure | 10/20/50 | 500.00 |
| 15 | Reinforcement for concrete structure | 1000 | lb | 0.20 | 200.00 | Reinforcement for concrete structure | 10/20/50 | 200.00 |
| 16 | Concrete structure | 1000 | cu yd | 2.00 | 2000.00 | Concrete structure | 10/20/50 | 2000.00 |
| 17 | Formwork for concrete structure | 1000 | sq ft | 0.50 | 500.00 | Formwork for concrete structure | 10/20/50 | 500.00 |
| 18 | Reinforcement for concrete structure | 1000 | lb | 0.20 | 200.00 | Reinforcement for concrete structure | 10/20/50 | 200.00 |
| 19 | Concrete structure | 1000 | cu yd | 2.00 | 2000.00 | Concrete structure | 10/20/50 | 2000.00 |
| 20 | Formwork for concrete structure | 1000 | sq ft | 0.50 | 500.00 | Formwork for concrete structure | 10/20/50 | 500.00 |
| 21 | Reinforcement for concrete structure | 1000 | lb | 0.20 | 200.00 | Reinforcement for concrete structure | 10/20/50 | 200.00 |
| 22 | Concrete structure | 1000 | cu yd | 2.00 | 2000.00 | Concrete structure | 10/20/50 | 2000.00 |
| 23 | Formwork for concrete structure | 1000 | sq ft | 0.50 | 500.00 | Formwork for concrete structure | 10/20/50 | 500.00 |
| 24 | Reinforcement for concrete structure | 1000 | lb | 0.20 | 200.00 | Reinforcement for concrete structure | 10/20/50 | 200.00 |
| 25 | Concrete structure | 1000 | cu yd | 2.00 | 2000.00 | Concrete structure | 10/20/50 | 2000.00 |
| 26 | Formwork for concrete structure | 1000 | sq ft | 0.50 | 500.00 | Formwork for concrete structure | 10/20/50 | 500.00 |
| 27 | Reinforcement for concrete structure | 1000 | lb | 0.20 | 200.00 | Reinforcement for concrete structure | 10/20/50 | 200.00 |
| 28 | Concrete structure | 1000 | cu yd | 2.00 | 2000.00 | Concrete structure | 10/20/50 | 2000.00 |
| 29 | Formwork for concrete structure | 1000 | sq ft | 0.50 | 500.00 | Formwork for concrete structure | 10/20/50 | 500.00 |
| 30 | Reinforcement for concrete structure | 1000 | lb | 0.20 | 200.00 | Reinforcement for concrete structure | 10/20/50 | 200.00 |

| | | | | | | | | |
|----|----------|-------------|---|---|------|---|------|----------|
| 43 | 17-00000 | 17-00000-00 | Administration of the Department of Justice | From the Appropriation Account of the Department of Justice | 1900 | Administration of the Department of Justice | 1900 | 17-00000 |
| 44 | 17-00000 | 17-00000-00 | Administration of the Department of Justice | From the Appropriation Account of the Department of Justice | 1900 | Administration of the Department of Justice | 1900 | 17-00000 |
| 45 | 17-00000 | 17-00000-00 | Administration of the Department of Justice | From the Appropriation Account of the Department of Justice | 1900 | Administration of the Department of Justice | 1900 | 17-00000 |
| 46 | 17-00000 | 17-00000-00 | Administration of the Department of Justice | From the Appropriation Account of the Department of Justice | 1900 | Administration of the Department of Justice | 1900 | 17-00000 |
| 47 | 17-00000 | 17-00000-00 | Administration of the Department of Justice | From the Appropriation Account of the Department of Justice | 1900 | Administration of the Department of Justice | 1900 | 17-00000 |

| | | | | | | | | | |
|----|---------------------------------------|------------|------------|------|------|------|------|------|------|
| 68 | Project to develop a... | 12-15-1988 | 60,000,000 | 100% | 100% | 100% | 100% | 100% | 100% |
| 69 | Project to develop a... | 12-15-1988 | 50,000,000 | 100% | 100% | 100% | 100% | 100% | 100% |
| 70 | Project to develop a... | 12-15-1988 | 40,000,000 | 100% | 100% | 100% | 100% | 100% | 100% |
| 71 | Project to develop a... | 12-15-1988 | 30,000,000 | 100% | 100% | 100% | 100% | 100% | 100% |
| 72 | Project to develop a... | 12-15-1988 | 20,000,000 | 100% | 100% | 100% | 100% | 100% | 100% |
| 73 | Project to develop a... | 12-15-1988 | 10,000,000 | 100% | 100% | 100% | 100% | 100% | 100% |
| 74 | Project to develop a... | 12-15-1988 | 5,000,000 | 100% | 100% | 100% | 100% | 100% | 100% |
| 75 | Project to develop a... | 12-15-1988 | 5,000,000 | 100% | 100% | 100% | 100% | 100% | 100% |
| 76 | Project to develop a... | 12-15-1988 | 5,000,000 | 100% | 100% | 100% | 100% | 100% | 100% |
| 77 | Project to develop a... | 12-15-1988 | 5,000,000 | 100% | 100% | 100% | 100% | 100% | 100% |
| 78 | Project to develop a... | 12-15-1988 | 5,000,000 | 100% | 100% | 100% | 100% | 100% | 100% |
| 79 | Project to develop a... | 12-15-1988 | 5,000,000 | 100% | 100% | 100% | 100% | 100% | 100% |
| 80 | Project to develop a... | 12-15-1988 | 5,000,000 | 100% | 100% | 100% | 100% | 100% | 100% |

| Code | Project Name | Project Number | Project Type | Project Status | Project Manager | Project Start | Project End | Project Budget | Project Description | Project Location | Project Contact | Project Notes |
|------|--|----------------|--------------|----------------|-----------------|---------------|-------------|----------------|---------------------------------|------------------|-----------------|---|
| 401 | For the purpose of the project, the project manager will be responsible for the project. | 1000000 | Construction | Completed | John Doe | 2010 | 2011 | \$1000000 | Construction of a new building. | New York | John Doe | Completed on 12/31/2011. Budget: \$1,000,000. |
| 402 | For the purpose of the project, the project manager will be responsible for the project. | 1000000 | Construction | Completed | John Doe | 2010 | 2011 | \$1000000 | Construction of a new building. | New York | John Doe | Completed on 12/31/2011. Budget: \$1,000,000. |
| 403 | For the purpose of the project, the project manager will be responsible for the project. | 1000000 | Construction | Completed | John Doe | 2010 | 2011 | \$1000000 | Construction of a new building. | New York | John Doe | Completed on 12/31/2011. Budget: \$1,000,000. |
| 404 | For the purpose of the project, the project manager will be responsible for the project. | 1000000 | Construction | Completed | John Doe | 2010 | 2011 | \$1000000 | Construction of a new building. | New York | John Doe | Completed on 12/31/2011. Budget: \$1,000,000. |
| 405 | For the purpose of the project, the project manager will be responsible for the project. | 1000000 | Construction | Completed | John Doe | 2010 | 2011 | \$1000000 | Construction of a new building. | New York | John Doe | Completed on 12/31/2011. Budget: \$1,000,000. |
| 406 | For the purpose of the project, the project manager will be responsible for the project. | 1000000 | Construction | Completed | John Doe | 2010 | 2011 | \$1000000 | Construction of a new building. | New York | John Doe | Completed on 12/31/2011. Budget: \$1,000,000. |
| 407 | For the purpose of the project, the project manager will be responsible for the project. | 1000000 | Construction | Completed | John Doe | 2010 | 2011 | \$1000000 | Construction of a new building. | New York | John Doe | Completed on 12/31/2011. Budget: \$1,000,000. |
| 408 | For the purpose of the project, the project manager will be responsible for the project. | 1000000 | Construction | Completed | John Doe | 2010 | 2011 | \$1000000 | Construction of a new building. | New York | John Doe | Completed on 12/31/2011. Budget: \$1,000,000. |
| 409 | For the purpose of the project, the project manager will be responsible for the project. | 1000000 | Construction | Completed | John Doe | 2010 | 2011 | \$1000000 | Construction of a new building. | New York | John Doe | Completed on 12/31/2011. Budget: \$1,000,000. |
| 410 | For the purpose of the project, the project manager will be responsible for the project. | 1000000 | Construction | Completed | John Doe | 2010 | 2011 | \$1000000 | Construction of a new building. | New York | John Doe | Completed on 12/31/2011. Budget: \$1,000,000. |

| | | | | | | | | | |
|-----|--|------------------------|------------------------|--|----------|------|------------------------|-------|-------|
| 401 | The Department of Health and Human Services, Office of the Inspector General, Washington, DC 20545 | Investigative Services | Administrative Support | Department of Health and Human Services, Office of the Inspector General, Washington, DC 20545 | 1 - 2000 | 7500 | Administrative Support | 72014 | 12201 |
| 402 | Department of Health and Human Services, Office of the Inspector General, Washington, DC 20545 | Investigative Services | Administrative Support | Department of Health and Human Services, Office of the Inspector General, Washington, DC 20545 | 1 - 2000 | 7500 | Administrative Support | 72014 | 12201 |
| 403 | Department of Health and Human Services, Office of the Inspector General, Washington, DC 20545 | Investigative Services | Administrative Support | Department of Health and Human Services, Office of the Inspector General, Washington, DC 20545 | 1 - 2000 | 7500 | Administrative Support | 72014 | 12201 |
| 404 | Department of Health and Human Services, Office of the Inspector General, Washington, DC 20545 | Investigative Services | Administrative Support | Department of Health and Human Services, Office of the Inspector General, Washington, DC 20545 | 1 - 2000 | 7500 | Administrative Support | 72014 | 12201 |

| No. | Description of work | Quantity | Unit | Rate | Total | Remarks | Date | Remarks |
|-----|--|----------|----------------|--------|----------|--|------------|----------|
| 1. | Preparation of project report and submission to the concerned authorities. | 01 | lot | 100000 | 100000 | Preparation of project report and submission to the concerned authorities. | 10/10/2000 | 100000 |
| 2. | Supply of materials for the construction of the road. | 1000 | m ³ | 10000 | 10000000 | Supply of materials for the construction of the road. | 10/10/2000 | 10000000 |
| 3. | Construction of the road. | 1000 | m ³ | 10000 | 10000000 | Construction of the road. | 10/10/2000 | 10000000 |
| 4. | Preparation of project report and submission to the concerned authorities. | 01 | lot | 100000 | 100000 | Preparation of project report and submission to the concerned authorities. | 10/10/2000 | 100000 |
| 5. | Supply of materials for the construction of the road. | 1000 | m ³ | 10000 | 10000000 | Supply of materials for the construction of the road. | 10/10/2000 | 10000000 |
| 6. | Construction of the road. | 1000 | m ³ | 10000 | 10000000 | Construction of the road. | 10/10/2000 | 10000000 |
| 7. | Preparation of project report and submission to the concerned authorities. | 01 | lot | 100000 | 100000 | Preparation of project report and submission to the concerned authorities. | 10/10/2000 | 100000 |
| 8. | Supply of materials for the construction of the road. | 1000 | m ³ | 10000 | 10000000 | Supply of materials for the construction of the road. | 10/10/2000 | 10000000 |
| 9. | Construction of the road. | 1000 | m ³ | 10000 | 10000000 | Construction of the road. | 10/10/2000 | 10000000 |
| 10. | Preparation of project report and submission to the concerned authorities. | 01 | lot | 100000 | 100000 | Preparation of project report and submission to the concerned authorities. | 10/10/2000 | 100000 |
| 11. | Supply of materials for the construction of the road. | 1000 | m ³ | 10000 | 10000000 | Supply of materials for the construction of the road. | 10/10/2000 | 10000000 |
| 12. | Construction of the road. | 1000 | m ³ | 10000 | 10000000 | Construction of the road. | 10/10/2000 | 10000000 |

| 430 | The Department of Health and Human Services Office of Management and Enterprise Services Washington, DC 20201 | 01-000000 | Program Name | Program Objective | Performance Measure | Reporting Period | Fiscal Year | Status | Comments | Action | Remarks | Date | Page |
|-----|---|-----------|--------------|-------------------|---------------------|------------------|-------------|--------|----------|--------|---------|------|------|
| 431 | The Department of Health and Human Services Office of Management and Enterprise Services Washington, DC 20201 | 01-000000 | Program Name | Program Objective | Performance Measure | Reporting Period | Fiscal Year | Status | Comments | Action | Remarks | Date | Page |
| 432 | The Department of Health and Human Services Office of Management and Enterprise Services Washington, DC 20201 | 01-000000 | Program Name | Program Objective | Performance Measure | Reporting Period | Fiscal Year | Status | Comments | Action | Remarks | Date | Page |
| 433 | The Department of Health and Human Services Office of Management and Enterprise Services Washington, DC 20201 | 01-000000 | Program Name | Program Objective | Performance Measure | Reporting Period | Fiscal Year | Status | Comments | Action | Remarks | Date | Page |

| No. | Description of the work | Quantity | Unit | Rate | Total | Remarks | Material | Labor | Other | Total |
|-----|--|----------|------|------|-------|---|---|---|---|-------|
| 1 | Excavation and backfilling of trench 30' x 6' x 6' deep. | 1 | Lot | 2000 | 2000 | Excavation of trench 30' x 6' x 6' deep. | Excavation of trench 30' x 6' x 6' deep. | Excavation of trench 30' x 6' x 6' deep. | Excavation of trench 30' x 6' x 6' deep. | 2000 |
| 2 | Construction of concrete foundation for 4' x 4' column. | 1 | Lot | 1000 | 1000 | Construction of concrete foundation for 4' x 4' column. | Construction of concrete foundation for 4' x 4' column. | Construction of concrete foundation for 4' x 4' column. | Construction of concrete foundation for 4' x 4' column. | 1000 |
| 3 | Installation of steel reinforcement bars. | 1 | Lot | 500 | 500 | Installation of steel reinforcement bars. | Installation of steel reinforcement bars. | Installation of steel reinforcement bars. | Installation of steel reinforcement bars. | 500 |
| 4 | Formwork for concrete foundation. | 1 | Lot | 300 | 300 | Formwork for concrete foundation. | Formwork for concrete foundation. | Formwork for concrete foundation. | Formwork for concrete foundation. | 300 |
| 5 | Total cost of work. | | | | | | | | | |

| | | | | | | | | |
|----|--|------------------|--|----------------|--|-------------|--|----------------|
| 40 | <p>Programa de Gestão de Recursos Humanos - 2008</p> | <p>12.000000</p> | <p>Programa de Gestão de Recursos Humanos - 2008</p> | <p>1000000</p> | <p>Trabalho de Manutenção de Equipamentos - 2008</p> | <p>2008</p> | <p>Trabalho de Manutenção de Equipamentos - 2008</p> | <p>1000000</p> |
| 41 | <p>Programa de Gestão de Recursos Humanos - 2008</p> | <p>12.000000</p> | <p>Programa de Gestão de Recursos Humanos - 2008</p> | <p>1000000</p> | <p>Trabalho de Manutenção de Equipamentos - 2008</p> | <p>2008</p> | <p>Trabalho de Manutenção de Equipamentos - 2008</p> | <p>1000000</p> |
| 42 | <p>Programa de Gestão de Recursos Humanos - 2008</p> | <p>12.000000</p> | <p>Programa de Gestão de Recursos Humanos - 2008</p> | <p>1000000</p> | <p>Trabalho de Manutenção de Equipamentos - 2008</p> | <p>2008</p> | <p>Trabalho de Manutenção de Equipamentos - 2008</p> | <p>1000000</p> |
| 43 | <p>Programa de Gestão de Recursos Humanos - 2008</p> | <p>12.000000</p> | <p>Programa de Gestão de Recursos Humanos - 2008</p> | <p>1000000</p> | <p>Trabalho de Manutenção de Equipamentos - 2008</p> | <p>2008</p> | <p>Trabalho de Manutenção de Equipamentos - 2008</p> | <p>1000000</p> |
| 44 | <p>Programa de Gestão de Recursos Humanos - 2008</p> | <p>12.000000</p> | <p>Programa de Gestão de Recursos Humanos - 2008</p> | <p>1000000</p> | <p>Trabalho de Manutenção de Equipamentos - 2008</p> | <p>2008</p> | <p>Trabalho de Manutenção de Equipamentos - 2008</p> | <p>1000000</p> |

| | | | | | | | | |
|----|--|----------|----------|---|----------|----------|----------|--|
| 46 | Incorporation of the company for the purpose of the business of the company. | 13-01-18 | 13-01-18 | Company incorporated under Section 1 of the Companies Act, 1947. | 13-01-18 | 13-01-18 | 13-01-18 | Incorporation of the company for the purpose of the business of the company. The company is incorporated under Section 1 of the Companies Act, 1947. |
| 47 | Incorporation of the company for the purpose of the business of the company. | 13-01-18 | 13-01-18 | Company incorporated under Section 1 of the Companies Act, 1947. | 13-01-18 | 13-01-18 | 13-01-18 | Incorporation of the company for the purpose of the business of the company. The company is incorporated under Section 1 of the Companies Act, 1947. |
| 48 | Incorporation of the company for the purpose of the business of the company. | 13-01-18 | 13-01-18 | Company incorporated under Section 1 of the Companies Act, 1947. | 13-01-18 | 13-01-18 | 13-01-18 | Incorporation of the company for the purpose of the business of the company. The company is incorporated under Section 1 of the Companies Act, 1947. |
| 49 | Incorporation of the company for the purpose of the business of the company. | 13-01-18 | 13-01-18 | Company incorporated under Section 1 of the Companies Act, 1947. | 13-01-18 | 13-01-18 | 13-01-18 | Incorporation of the company for the purpose of the business of the company. The company is incorporated under Section 1 of the Companies Act, 1947. |
| 50 | Incorporation of the company for the purpose of the business of the company. | 13-01-18 | 13-01-18 | Company incorporated under Section 1 of the Companies Act, 1947. | 13-01-18 | 13-01-18 | 13-01-18 | Incorporation of the company for the purpose of the business of the company. The company is incorporated under Section 1 of the Companies Act, 1947. |

| Case No. | Case Name | Case Type | Case Status | Case Description | Case Location | Case Date | Case Amount | Case Notes |
|----------|--------------|--------------|----------------|---------------------|------------------|--------------|----------------|---------------|
| 12001 | Case Name 1 | Case Type 1 | Case Status 1 | Case Description 1 | Case Location 1 | Case Date 1 | Case Amount 1 | Case Notes 1 |
| 12002 | Case Name 2 | Case Type 2 | Case Status 2 | Case Description 2 | Case Location 2 | Case Date 2 | Case Amount 2 | Case Notes 2 |
| 12003 | Case Name 3 | Case Type 3 | Case Status 3 | Case Description 3 | Case Location 3 | Case Date 3 | Case Amount 3 | Case Notes 3 |
| 12004 | Case Name 4 | Case Type 4 | Case Status 4 | Case Description 4 | Case Location 4 | Case Date 4 | Case Amount 4 | Case Notes 4 |
| 12005 | Case Name 5 | Case Type 5 | Case Status 5 | Case Description 5 | Case Location 5 | Case Date 5 | Case Amount 5 | Case Notes 5 |
| 12006 | Case Name 6 | Case Type 6 | Case Status 6 | Case Description 6 | Case Location 6 | Case Date 6 | Case Amount 6 | Case Notes 6 |
| 12007 | Case Name 7 | Case Type 7 | Case Status 7 | Case Description 7 | Case Location 7 | Case Date 7 | Case Amount 7 | Case Notes 7 |
| 12008 | Case Name 8 | Case Type 8 | Case Status 8 | Case Description 8 | Case Location 8 | Case Date 8 | Case Amount 8 | Case Notes 8 |
| 12009 | Case Name 9 | Case Type 9 | Case Status 9 | Case Description 9 | Case Location 9 | Case Date 9 | Case Amount 9 | Case Notes 9 |
| 12010 | Case Name 10 | Case Type 10 | Case Status 10 | Case Description 10 | Case Location 10 | Case Date 10 | Case Amount 10 | Case Notes 10 |

| | | | | | | | | |
|-----|---|--------------|-------------------|---------------------|---------------|-------------|----------------|-----------------|
| 438 | Program of new computer hardware, software, and peripherals for the Administration of the State of Georgia. | Project Name | Project Objective | Project Description | Project Start | Project End | Project Status | Project Manager |
| 439 | Program of new computer hardware, software, and peripherals for the Administration of the State of Georgia. | Project Name | Project Objective | Project Description | Project Start | Project End | Project Status | Project Manager |
| 440 | Program of new computer hardware, software, and peripherals for the Administration of the State of Georgia. | Project Name | Project Objective | Project Description | Project Start | Project End | Project Status | Project Manager |
| 441 | Program of new computer hardware, software, and peripherals for the Administration of the State of Georgia. | Project Name | Project Objective | Project Description | Project Start | Project End | Project Status | Project Manager |
| 442 | Program of new computer hardware, software, and peripherals for the Administration of the State of Georgia. | Project Name | Project Objective | Project Description | Project Start | Project End | Project Status | Project Manager |

| | | | | | | | | | | | | | |
|---|------------------|------------------|------------------|------------------|------------------|------------------|------------------|------------------|------------------|------------------|------------------|------------------|------------------|
| <p>476</p> <p>Programme for the period 1970-1975 (1970-1975)</p> | <p>1970-1975</p> | <p>1970-1975</p> | <p>1970-1975</p> | <p>1970-1975</p> | <p>1970-1975</p> | <p>1970-1975</p> | <p>1970-1975</p> | <p>1970-1975</p> | <p>1970-1975</p> | <p>1970-1975</p> | <p>1970-1975</p> | <p>1970-1975</p> | <p>1970-1975</p> |
| <p>477</p> <p>Programme for the period 1970-1975 (1970-1975)</p> | <p>1970-1975</p> | <p>1970-1975</p> | <p>1970-1975</p> | <p>1970-1975</p> | <p>1970-1975</p> | <p>1970-1975</p> | <p>1970-1975</p> | <p>1970-1975</p> | <p>1970-1975</p> | <p>1970-1975</p> | <p>1970-1975</p> | <p>1970-1975</p> | <p>1970-1975</p> |
| <p>478</p> <p>Programme for the period 1970-1975 (1970-1975)</p> | <p>1970-1975</p> | <p>1970-1975</p> | <p>1970-1975</p> | <p>1970-1975</p> | <p>1970-1975</p> | <p>1970-1975</p> | <p>1970-1975</p> | <p>1970-1975</p> | <p>1970-1975</p> | <p>1970-1975</p> | <p>1970-1975</p> | <p>1970-1975</p> | <p>1970-1975</p> |
| <p>479</p> <p>Programme for the period 1970-1975 (1970-1975)</p> | <p>1970-1975</p> | <p>1970-1975</p> | <p>1970-1975</p> | <p>1970-1975</p> | <p>1970-1975</p> | <p>1970-1975</p> | <p>1970-1975</p> | <p>1970-1975</p> | <p>1970-1975</p> | <p>1970-1975</p> | <p>1970-1975</p> | <p>1970-1975</p> | <p>1970-1975</p> |

| | | | | | | |
|----|---|-----------|------|------|------|------|
| 12 | The project is a research program to study the effects of various factors on the growth and development of the plant. The project is being conducted in the laboratory of the Department of Botany, University of California, Berkeley. | 1964-1965 | 1000 | 1000 | 1000 | 1000 |
| 13 | The project is a research program to study the effects of various factors on the growth and development of the plant. The project is being conducted in the laboratory of the Department of Botany, University of California, Berkeley. | 1964-1965 | 1000 | 1000 | 1000 | 1000 |
| 14 | The project is a research program to study the effects of various factors on the growth and development of the plant. The project is being conducted in the laboratory of the Department of Botany, University of California, Berkeley. | 1964-1965 | 1000 | 1000 | 1000 | 1000 |
| 15 | The project is a research program to study the effects of various factors on the growth and development of the plant. The project is being conducted in the laboratory of the Department of Botany, University of California, Berkeley. | 1964-1965 | 1000 | 1000 | 1000 | 1000 |
| 16 | The project is a research program to study the effects of various factors on the growth and development of the plant. The project is being conducted in the laboratory of the Department of Botany, University of California, Berkeley. | 1964-1965 | 1000 | 1000 | 1000 | 1000 |

| | | | | | | | | | |
|----|--|------------|------------|---------|--|-----|--|------|------|
| 41 | <p>Elaboración de un informe de actividades de la oficina de la zona de influencia del proyecto.</p> | 27/03/2015 | 15/04/2015 | 1 día | <p>Elaboración de un informe de actividades de la oficina de la zona de influencia del proyecto.</p> | 20% | <p>Elaboración de un informe de actividades de la oficina de la zona de influencia del proyecto.</p> | 2000 | 100% |
| 42 | <p>Elaboración de un informe de actividades de la oficina de la zona de influencia del proyecto.</p> | 15/04/2015 | 30/04/2015 | 15 días | <p>Elaboración de un informe de actividades de la oficina de la zona de influencia del proyecto.</p> | 20% | <p>Elaboración de un informe de actividades de la oficina de la zona de influencia del proyecto.</p> | 2000 | 100% |
| 43 | <p>Elaboración de un informe de actividades de la oficina de la zona de influencia del proyecto.</p> | 30/04/2015 | 15/05/2015 | 15 días | <p>Elaboración de un informe de actividades de la oficina de la zona de influencia del proyecto.</p> | 20% | <p>Elaboración de un informe de actividades de la oficina de la zona de influencia del proyecto.</p> | 2000 | 100% |
| 44 | <p>Elaboración de un informe de actividades de la oficina de la zona de influencia del proyecto.</p> | 15/05/2015 | 30/05/2015 | 15 días | <p>Elaboración de un informe de actividades de la oficina de la zona de influencia del proyecto.</p> | 20% | <p>Elaboración de un informe de actividades de la oficina de la zona de influencia del proyecto.</p> | 2000 | 100% |
| 45 | <p>Elaboración de un informe de actividades de la oficina de la zona de influencia del proyecto.</p> | 30/05/2015 | 15/06/2015 | 15 días | <p>Elaboración de un informe de actividades de la oficina de la zona de influencia del proyecto.</p> | 20% | <p>Elaboración de un informe de actividades de la oficina de la zona de influencia del proyecto.</p> | 2000 | 100% |

| | | | | | | | |
|----|---|-----|-----|-----|-----|-----|-----|
| 19 | Programme for the development of the... in the... ... | ... | ... | ... | ... | ... | ... |
| 20 | Programme for the development of the... in the... ... | ... | ... | ... | ... | ... | ... |
| 21 | Programme for the development of the... in the... ... | ... | ... | ... | ... | ... | ... |
| 22 | Programme for the development of the... in the... ... | ... | ... | ... | ... | ... | ... |
| 23 | Programme for the development of the... in the... ... | ... | ... | ... | ... | ... | ... |
| 24 | Programme for the development of the... in the... ... | ... | ... | ... | ... | ... | ... |
| 25 | Programme for the development of the... in the... ... | ... | ... | ... | ... | ... | ... |
| 26 | Programme for the development of the... in the... ... | ... | ... | ... | ... | ... | ... |
| 27 | Programme for the development of the... in the... ... | ... | ... | ... | ... | ... | ... |
| 28 | Programme for the development of the... in the... ... | ... | ... | ... | ... | ... | ... |
| 29 | Programme for the development of the... in the... ... | ... | ... | ... | ... | ... | ... |
| 30 | Programme for the development of the... in the... ... | ... | ... | ... | ... | ... | ... |
| 31 | Programme for the development of the... in the... ... | ... | ... | ... | ... | ... | ... |
| 32 | Programme for the development of the... in the... ... | ... | ... | ... | ... | ... | ... |
| 33 | Programme for the development of the... in the... ... | ... | ... | ... | ... | ... | ... |
| 34 | Programme for the development of the... in the... ... | ... | ... | ... | ... | ... | ... |
| 35 | Programme for the development of the... in the... ... | ... | ... | ... | ... | ... | ... |
| 36 | Programme for the development of the... in the... ... | ... | ... | ... | ... | ... | ... |
| 37 | Programme for the development of the... in the... ... | ... | ... | ... | ... | ... | ... |
| 38 | Programme for the development of the... in the... ... | ... | ... | ... | ... | ... | ... |
| 39 | Programme for the development of the... in the... ... | ... | ... | ... | ... | ... | ... |
| 40 | Programme for the development of the... in the... ... | ... | ... | ... | ... | ... | ... |

| ID | Description | Activity | Status | Priority | Due Date | Responsible | Contact | Notes | Date |
|----|---|--|-------------|----------|------------|--------------|--------------------------|---|------------|
| 10 | Project A: Initial planning and scope definition. | Task 10.1: Define project goals and objectives. | Completed | High | 2023-01-15 | John Doe | john.doe@company.com | Initial meeting held with stakeholders to define project scope. | 2023-01-15 |
| 11 | Project A: Resource allocation and team formation. | Task 11.1: Assign team members to project tasks. | In Progress | Medium | 2023-01-20 | Jane Smith | jane.smith@company.com | Identifying key personnel and their availability for the project. | 2023-01-20 |
| 12 | Project A: Detailed task planning and scheduling. | Task 12.1: Create a detailed project schedule (Gantt chart). | Not Started | High | 2023-01-25 | Mike Johnson | mike.johnson@company.com | Analyzing task dependencies and estimating task durations. | 2023-01-25 |
| 13 | Project A: Communication plan development. | Task 13.1: Develop a communication strategy for the project. | Not Started | Medium | 2023-02-01 | Sarah Lee | sarah.lee@company.com | Identifying communication channels and frequency. | 2023-02-01 |
| 14 | Project A: Kick-off meeting preparation. | Task 14.1: Prepare materials for the project kick-off meeting. | Not Started | High | 2023-02-05 | David Kim | david.kim@company.com | Gathering all necessary documents and presentations. | 2023-02-05 |
| 15 | Project A: Kick-off meeting execution. | Task 15.1: Conduct the project kick-off meeting. | Not Started | High | 2023-02-08 | Emily White | emily.white@company.com | Presenting project goals and roles to the team. | 2023-02-08 |
| 16 | Project A: Initial progress review. | Task 16.1: Review initial progress and adjust plans. | Not Started | Medium | 2023-02-15 | Chris Brown | chris.brown@company.com | Assessing progress against the project schedule. | 2023-02-15 |
| 17 | Project A: Risk assessment and mitigation planning. | Task 17.1: Identify potential risks and develop mitigation strategies. | Not Started | High | 2023-02-20 | Alex Green | alex.green@company.com | Analyzing potential risks to project success. | 2023-02-20 |
| 18 | Project A: Stakeholder communication. | Task 18.1: Communicate project progress to stakeholders. | Not Started | Medium | 2023-02-25 | Mia Black | mia.black@company.com | Preparing reports and presentations for stakeholders. | 2023-02-25 |
| 19 | Project A: Resource utilization review. | Task 19.1: Review resource utilization and make adjustments. | Not Started | Medium | 2023-03-01 | Noah Gray | noah.gray@company.com | Evaluating resource allocation and identifying bottlenecks. | 2023-03-01 |
| 20 | Project A: Final project review and closure. | Task 20.1: Conduct a final project review and close the project. | Not Started | High | 2023-03-15 | Olivia Blue | olivia.blue@company.com | Summarizing project outcomes and lessons learned. | 2023-03-15 |

| | | | | | | | | | | | | | | |
|----|--|-----|---------|---------|---------|---------|---------|---------|---------|---------|---------|---------|---------|---------|
| 50 | Program to assist in the development of the agricultural sector in the rural areas of the country. | 200 | 1000000 | 1000000 | 1000000 | 1000000 | 1000000 | 1000000 | 1000000 | 1000000 | 1000000 | 1000000 | 1000000 | 1000000 |
| 51 | Program to assist in the development of the agricultural sector in the rural areas of the country. | 200 | 1000000 | 1000000 | 1000000 | 1000000 | 1000000 | 1000000 | 1000000 | 1000000 | 1000000 | 1000000 | 1000000 | 1000000 |
| 52 | Program to assist in the development of the agricultural sector in the rural areas of the country. | 200 | 1000000 | 1000000 | 1000000 | 1000000 | 1000000 | 1000000 | 1000000 | 1000000 | 1000000 | 1000000 | 1000000 | 1000000 |
| 53 | Program to assist in the development of the agricultural sector in the rural areas of the country. | 200 | 1000000 | 1000000 | 1000000 | 1000000 | 1000000 | 1000000 | 1000000 | 1000000 | 1000000 | 1000000 | 1000000 | 1000000 |
| 54 | Program to assist in the development of the agricultural sector in the rural areas of the country. | 200 | 1000000 | 1000000 | 1000000 | 1000000 | 1000000 | 1000000 | 1000000 | 1000000 | 1000000 | 1000000 | 1000000 | 1000000 |
| 55 | Program to assist in the development of the agricultural sector in the rural areas of the country. | 200 | 1000000 | 1000000 | 1000000 | 1000000 | 1000000 | 1000000 | 1000000 | 1000000 | 1000000 | 1000000 | 1000000 | 1000000 |

| | | | | | | |
|---|---------------|---------------|---------------|---------------|---------------|---------------|
| <p>100</p> <p>The objective of this project is to develop a comprehensive system for the management of the company's financial data. The system will be designed to handle all financial transactions, including sales, purchases, and payroll, and will provide a secure and efficient way to store and retrieve this information.</p> | <p>100000</p> | <p>100000</p> | <p>100000</p> | <p>100000</p> | <p>100000</p> | <p>100000</p> |
| <p>101</p> <p>The objective of this project is to develop a comprehensive system for the management of the company's financial data. The system will be designed to handle all financial transactions, including sales, purchases, and payroll, and will provide a secure and efficient way to store and retrieve this information.</p> | <p>100000</p> | <p>100000</p> | <p>100000</p> | <p>100000</p> | <p>100000</p> | <p>100000</p> |
| <p>102</p> <p>The objective of this project is to develop a comprehensive system for the management of the company's financial data. The system will be designed to handle all financial transactions, including sales, purchases, and payroll, and will provide a secure and efficient way to store and retrieve this information.</p> | <p>100000</p> | <p>100000</p> | <p>100000</p> | <p>100000</p> | <p>100000</p> | <p>100000</p> |
| <p>103</p> <p>The objective of this project is to develop a comprehensive system for the management of the company's financial data. The system will be designed to handle all financial transactions, including sales, purchases, and payroll, and will provide a secure and efficient way to store and retrieve this information.</p> | <p>100000</p> | <p>100000</p> | <p>100000</p> | <p>100000</p> | <p>100000</p> | <p>100000</p> |
| <p>104</p> <p>The objective of this project is to develop a comprehensive system for the management of the company's financial data. The system will be designed to handle all financial transactions, including sales, purchases, and payroll, and will provide a secure and efficient way to store and retrieve this information.</p> | <p>100000</p> | <p>100000</p> | <p>100000</p> | <p>100000</p> | <p>100000</p> | <p>100000</p> |
| <p>105</p> <p>The objective of this project is to develop a comprehensive system for the management of the company's financial data. The system will be designed to handle all financial transactions, including sales, purchases, and payroll, and will provide a secure and efficient way to store and retrieve this information.</p> | <p>100000</p> | <p>100000</p> | <p>100000</p> | <p>100000</p> | <p>100000</p> | <p>100000</p> |
| <p>106</p> <p>The objective of this project is to develop a comprehensive system for the management of the company's financial data. The system will be designed to handle all financial transactions, including sales, purchases, and payroll, and will provide a secure and efficient way to store and retrieve this information.</p> | <p>100000</p> | <p>100000</p> | <p>100000</p> | <p>100000</p> | <p>100000</p> | <p>100000</p> |

| | | | | | | |
|---|------------------|------------------|------------------|------------------|------------------|------------------|
| <p>196 Programme de formation pour les techniciens de maintenance des véhicules automobiles (1960-1961)</p> | <p>1960-1961</p> | <p>1960-1961</p> | <p>1960-1961</p> | <p>1960-1961</p> | <p>1960-1961</p> | <p>1960-1961</p> |
| <p>197 Programme de formation pour les techniciens de maintenance des véhicules automobiles (1970-1971)</p> | <p>1970-1971</p> | <p>1970-1971</p> | <p>1970-1971</p> | <p>1970-1971</p> | <p>1970-1971</p> | <p>1970-1971</p> |
| <p>198 Programme de formation pour les techniciens de maintenance des véhicules automobiles (1980-1981)</p> | <p>1980-1981</p> | <p>1980-1981</p> | <p>1980-1981</p> | <p>1980-1981</p> | <p>1980-1981</p> | <p>1980-1981</p> |
| <p>199 Programme de formation pour les techniciens de maintenance des véhicules automobiles (1990-1991)</p> | <p>1990-1991</p> | <p>1990-1991</p> | <p>1990-1991</p> | <p>1990-1991</p> | <p>1990-1991</p> | <p>1990-1991</p> |
| <p>200 Programme de formation pour les techniciens de maintenance des véhicules automobiles (2000-2001)</p> | <p>2000-2001</p> | <p>2000-2001</p> | <p>2000-2001</p> | <p>2000-2001</p> | <p>2000-2001</p> | <p>2000-2001</p> |
| <p>201 Programme de formation pour les techniciens de maintenance des véhicules automobiles (2010-2011)</p> | <p>2010-2011</p> | <p>2010-2011</p> | <p>2010-2011</p> | <p>2010-2011</p> | <p>2010-2011</p> | <p>2010-2011</p> |
| <p>202 Programme de formation pour les techniciens de maintenance des véhicules automobiles (2020-2021)</p> | <p>2020-2021</p> | <p>2020-2021</p> | <p>2020-2021</p> | <p>2020-2021</p> | <p>2020-2021</p> | <p>2020-2021</p> |

| Year | Program Title | Program Type | Priority Area | Number of Beneficiaries | Estimated Cost (USD) | Key Activities | Impact | Year |
|------|--|--------------------------------------|-------------------------------|-------------------------|----------------------|---|---------------------------|------|
| 2018 | Programme de soutien aux entreprises (PSE) - Appui aux petites entreprises (APE) | Programme de soutien aux entreprises | Appui aux petites entreprises | 1000 | 1000000 | Appui technique et financier aux petites entreprises. | Création de 1000 emplois. | 2018 |
| 2019 | Programme de soutien aux entreprises (PSE) - Appui aux petites entreprises (APE) | Programme de soutien aux entreprises | Appui aux petites entreprises | 1000 | 1000000 | Appui technique et financier aux petites entreprises. | Création de 1000 emplois. | 2019 |
| 2020 | Programme de soutien aux entreprises (PSE) - Appui aux petites entreprises (APE) | Programme de soutien aux entreprises | Appui aux petites entreprises | 1000 | 1000000 | Appui technique et financier aux petites entreprises. | Création de 1000 emplois. | 2020 |
| 2021 | Programme de soutien aux entreprises (PSE) - Appui aux petites entreprises (APE) | Programme de soutien aux entreprises | Appui aux petites entreprises | 1000 | 1000000 | Appui technique et financier aux petites entreprises. | Création de 1000 emplois. | 2021 |
| 2022 | Programme de soutien aux entreprises (PSE) - Appui aux petites entreprises (APE) | Programme de soutien aux entreprises | Appui aux petites entreprises | 1000 | 1000000 | Appui technique et financier aux petites entreprises. | Création de 1000 emplois. | 2022 |
| 2023 | Programme de soutien aux entreprises (PSE) - Appui aux petites entreprises (APE) | Programme de soutien aux entreprises | Appui aux petites entreprises | 1000 | 1000000 | Appui technique et financier aux petites entreprises. | Création de 1000 emplois. | 2023 |

| NO | DESCRIPTION OF WORK | UNIT | QUANTITY | UNIT PRICE | TOTAL PRICE | TAXES | TOTAL PRICE WITH TAXES | REMARKS |
|----|------------------------------------|------|----------|------------|-------------|-------|------------------------|------------------------------------|
| 18 | Supply of 1000 kg of cement | kg | 1000 | 1000 | 1000 | 0 | 1000 | Supply of 1000 kg of cement |
| 19 | Supply of 1000 kg of sand | kg | 1000 | 1000 | 1000 | 0 | 1000 | Supply of 1000 kg of sand |
| 20 | Supply of 1000 kg of gravel | kg | 1000 | 1000 | 1000 | 0 | 1000 | Supply of 1000 kg of gravel |
| 21 | Supply of 1000 kg of crushed stone | kg | 1000 | 1000 | 1000 | 0 | 1000 | Supply of 1000 kg of crushed stone |
| 22 | Supply of 1000 kg of crushed brick | kg | 1000 | 1000 | 1000 | 0 | 1000 | Supply of 1000 kg of crushed brick |

| No. | Description of the work | Quantity | Unit | Material | Labor | Cost | Remarks | Date | Remarks |
|-----|---------------------------|----------|-------|----------|-------|------|---------------------------|----------|---------------------------|
| 101 | Excavation for foundation | 1000 | cu yd | 1000 | 1000 | 1000 | Excavation for foundation | 10/10/50 | Excavation for foundation |
| 102 | Foundation concrete | 1000 | cu yd | 1000 | 1000 | 1000 | Foundation concrete | 10/10/50 | Foundation concrete |
| 103 | Foundation steel | 1000 | lb | 1000 | 1000 | 1000 | Foundation steel | 10/10/50 | Foundation steel |
| 104 | Foundation formwork | 1000 | sq ft | 1000 | 1000 | 1000 | Foundation formwork | 10/10/50 | Foundation formwork |
| 105 | Foundation reinforcement | 1000 | lb | 1000 | 1000 | 1000 | Foundation reinforcement | 10/10/50 | Foundation reinforcement |
| 106 | Foundation concrete | 1000 | cu yd | 1000 | 1000 | 1000 | Foundation concrete | 10/10/50 | Foundation concrete |
| 107 | Foundation steel | 1000 | lb | 1000 | 1000 | 1000 | Foundation steel | 10/10/50 | Foundation steel |
| 108 | Foundation formwork | 1000 | sq ft | 1000 | 1000 | 1000 | Foundation formwork | 10/10/50 | Foundation formwork |
| 109 | Foundation reinforcement | 1000 | lb | 1000 | 1000 | 1000 | Foundation reinforcement | 10/10/50 | Foundation reinforcement |
| 110 | Foundation concrete | 1000 | cu yd | 1000 | 1000 | 1000 | Foundation concrete | 10/10/50 | Foundation concrete |
| 111 | Foundation steel | 1000 | lb | 1000 | 1000 | 1000 | Foundation steel | 10/10/50 | Foundation steel |
| 112 | Foundation formwork | 1000 | sq ft | 1000 | 1000 | 1000 | Foundation formwork | 10/10/50 | Foundation formwork |
| 113 | Foundation reinforcement | 1000 | lb | 1000 | 1000 | 1000 | Foundation reinforcement | 10/10/50 | Foundation reinforcement |
| 114 | Foundation concrete | 1000 | cu yd | 1000 | 1000 | 1000 | Foundation concrete | 10/10/50 | Foundation concrete |
| 115 | Foundation steel | 1000 | lb | 1000 | 1000 | 1000 | Foundation steel | 10/10/50 | Foundation steel |
| 116 | Foundation formwork | 1000 | sq ft | 1000 | 1000 | 1000 | Foundation formwork | 10/10/50 | Foundation formwork |
| 117 | Foundation reinforcement | 1000 | lb | 1000 | 1000 | 1000 | Foundation reinforcement | 10/10/50 | Foundation reinforcement |
| 118 | Foundation concrete | 1000 | cu yd | 1000 | 1000 | 1000 | Foundation concrete | 10/10/50 | Foundation concrete |
| 119 | Foundation steel | 1000 | lb | 1000 | 1000 | 1000 | Foundation steel | 10/10/50 | Foundation steel |
| 120 | Foundation formwork | 1000 | sq ft | 1000 | 1000 | 1000 | Foundation formwork | 10/10/50 | Foundation formwork |

| | | | | | | | |
|---|------------------|---------------------------|------------------|------------------|------------------|------------------|------------------|
| <p>10</p> <p>Programme of Studies for the B.A. Degree in English Literature (1980-1981)</p> | <p>1980-1981</p> | <p>English Literature</p> | <p>1980-1981</p> | <p>1980-1981</p> | <p>1980-1981</p> | <p>1980-1981</p> | <p>1980-1981</p> |
| <p>11</p> <p>Programme of Studies for the B.A. Degree in English Literature (1981-1982)</p> | <p>1981-1982</p> | <p>English Literature</p> | <p>1981-1982</p> | <p>1981-1982</p> | <p>1981-1982</p> | <p>1981-1982</p> | <p>1981-1982</p> |
| <p>12</p> <p>Programme of Studies for the B.A. Degree in English Literature (1982-1983)</p> | <p>1982-1983</p> | <p>English Literature</p> | <p>1982-1983</p> | <p>1982-1983</p> | <p>1982-1983</p> | <p>1982-1983</p> | <p>1982-1983</p> |
| <p>13</p> <p>Programme of Studies for the B.A. Degree in English Literature (1983-1984)</p> | <p>1983-1984</p> | <p>English Literature</p> | <p>1983-1984</p> | <p>1983-1984</p> | <p>1983-1984</p> | <p>1983-1984</p> | <p>1983-1984</p> |
| <p>14</p> <p>Programme of Studies for the B.A. Degree in English Literature (1984-1985)</p> | <p>1984-1985</p> | <p>English Literature</p> | <p>1984-1985</p> | <p>1984-1985</p> | <p>1984-1985</p> | <p>1984-1985</p> | <p>1984-1985</p> |
| <p>15</p> <p>Programme of Studies for the B.A. Degree in English Literature (1985-1986)</p> | <p>1985-1986</p> | <p>English Literature</p> | <p>1985-1986</p> | <p>1985-1986</p> | <p>1985-1986</p> | <p>1985-1986</p> | <p>1985-1986</p> |
| <p>16</p> <p>Programme of Studies for the B.A. Degree in English Literature (1986-1987)</p> | <p>1986-1987</p> | <p>English Literature</p> | <p>1986-1987</p> | <p>1986-1987</p> | <p>1986-1987</p> | <p>1986-1987</p> | <p>1986-1987</p> |
| <p>17</p> <p>Programme of Studies for the B.A. Degree in English Literature (1987-1988)</p> | <p>1987-1988</p> | <p>English Literature</p> | <p>1987-1988</p> | <p>1987-1988</p> | <p>1987-1988</p> | <p>1987-1988</p> | <p>1987-1988</p> |
| <p>18</p> <p>Programme of Studies for the B.A. Degree in English Literature (1988-1989)</p> | <p>1988-1989</p> | <p>English Literature</p> | <p>1988-1989</p> | <p>1988-1989</p> | <p>1988-1989</p> | <p>1988-1989</p> | <p>1988-1989</p> |
| <p>19</p> <p>Programme of Studies for the B.A. Degree in English Literature (1989-1990)</p> | <p>1989-1990</p> | <p>English Literature</p> | <p>1989-1990</p> | <p>1989-1990</p> | <p>1989-1990</p> | <p>1989-1990</p> | <p>1989-1990</p> |
| <p>20</p> <p>Programme of Studies for the B.A. Degree in English Literature (1990-1991)</p> | <p>1990-1991</p> | <p>English Literature</p> | <p>1990-1991</p> | <p>1990-1991</p> | <p>1990-1991</p> | <p>1990-1991</p> | <p>1990-1991</p> |

| | | | | | | | |
|---|-------------|--------------------------------|--------------------------------|--------------------------------|--------------------------------|--------------------------------|--------------------------------|
| <p>100</p> <p>Program of Studies in Business Administration Bachelor of Science in Business Administration (BSBA)</p> | <p>BSBA</p> | <p>Business Administration</p> | <p>Business Administration</p> | <p>Business Administration</p> | <p>Business Administration</p> | <p>Business Administration</p> | <p>Business Administration</p> |
| <p>101</p> <p>Program of Studies in Business Administration Bachelor of Science in Business Administration (BSBA)</p> | <p>BSBA</p> | <p>Business Administration</p> | <p>Business Administration</p> | <p>Business Administration</p> | <p>Business Administration</p> | <p>Business Administration</p> | <p>Business Administration</p> |
| <p>102</p> <p>Program of Studies in Business Administration Bachelor of Science in Business Administration (BSBA)</p> | <p>BSBA</p> | <p>Business Administration</p> | <p>Business Administration</p> | <p>Business Administration</p> | <p>Business Administration</p> | <p>Business Administration</p> | <p>Business Administration</p> |
| <p>103</p> <p>Program of Studies in Business Administration Bachelor of Science in Business Administration (BSBA)</p> | <p>BSBA</p> | <p>Business Administration</p> | <p>Business Administration</p> | <p>Business Administration</p> | <p>Business Administration</p> | <p>Business Administration</p> | <p>Business Administration</p> |

| | | | | | | | |
|---|---------------------------------|---------------------------------|---------------------------------|---------------------------------|---------------------------------|---------------------------------|---------------------------------|
| <p>400</p> <p>Programme: <i>Programme de formation des enseignants</i></p> <p>Titre: <i>Formation des enseignants</i></p> | <p>4000000</p> <p>Programme</p> | <p>4000000</p> <p>Programme</p> | <p>4000000</p> <p>Programme</p> | <p>4000000</p> <p>Programme</p> | <p>4000000</p> <p>Programme</p> | <p>4000000</p> <p>Programme</p> | <p>4000000</p> <p>Programme</p> |
| <p>401</p> <p>Programme: <i>Programme de formation des enseignants</i></p> <p>Titre: <i>Formation des enseignants</i></p> | <p>4010000</p> <p>Programme</p> | <p>4010000</p> <p>Programme</p> | <p>4010000</p> <p>Programme</p> | <p>4010000</p> <p>Programme</p> | <p>4010000</p> <p>Programme</p> | <p>4010000</p> <p>Programme</p> | <p>4010000</p> <p>Programme</p> |
| <p>402</p> <p>Programme: <i>Programme de formation des enseignants</i></p> <p>Titre: <i>Formation des enseignants</i></p> | <p>4020000</p> <p>Programme</p> | <p>4020000</p> <p>Programme</p> | <p>4020000</p> <p>Programme</p> | <p>4020000</p> <p>Programme</p> | <p>4020000</p> <p>Programme</p> | <p>4020000</p> <p>Programme</p> | <p>4020000</p> <p>Programme</p> |
| <p>403</p> <p>Programme: <i>Programme de formation des enseignants</i></p> <p>Titre: <i>Formation des enseignants</i></p> | <p>4030000</p> <p>Programme</p> | <p>4030000</p> <p>Programme</p> | <p>4030000</p> <p>Programme</p> | <p>4030000</p> <p>Programme</p> | <p>4030000</p> <p>Programme</p> | <p>4030000</p> <p>Programme</p> | <p>4030000</p> <p>Programme</p> |
| <p>404</p> <p>Programme: <i>Programme de formation des enseignants</i></p> <p>Titre: <i>Formation des enseignants</i></p> | <p>4040000</p> <p>Programme</p> | <p>4040000</p> <p>Programme</p> | <p>4040000</p> <p>Programme</p> | <p>4040000</p> <p>Programme</p> | <p>4040000</p> <p>Programme</p> | <p>4040000</p> <p>Programme</p> | <p>4040000</p> <p>Programme</p> |
| <p>405</p> <p>Programme: <i>Programme de formation des enseignants</i></p> <p>Titre: <i>Formation des enseignants</i></p> | <p>4050000</p> <p>Programme</p> | <p>4050000</p> <p>Programme</p> | <p>4050000</p> <p>Programme</p> | <p>4050000</p> <p>Programme</p> | <p>4050000</p> <p>Programme</p> | <p>4050000</p> <p>Programme</p> | <p>4050000</p> <p>Programme</p> |

| | | | | | | | |
|---|-----------------|---------------------------|---------------------------|------------------|------------------|------------------|------------------|
| <p>816</p> <p>Program of studies in Management Science M.S. in Management Science 1970-1971</p> | <p>21000002</p> | <p>Management Science</p> | <p>Management Science</p> | <p>1970-1971</p> | <p>1970-1971</p> | <p>1970-1971</p> | <p>1970-1971</p> |
| <p>817</p> <p>Program of studies in Management Science M.S. in Management Science 1970-1971</p> | <p>21000003</p> | <p>Management Science</p> | <p>Management Science</p> | <p>1970-1971</p> | <p>1970-1971</p> | <p>1970-1971</p> | <p>1970-1971</p> |
| <p>818</p> <p>Program of studies in Management Science M.S. in Management Science 1970-1971</p> | <p>21000004</p> | <p>Management Science</p> | <p>Management Science</p> | <p>1970-1971</p> | <p>1970-1971</p> | <p>1970-1971</p> | <p>1970-1971</p> |
| <p>819</p> <p>Program of studies in Management Science M.S. in Management Science 1970-1971</p> | <p>21000005</p> | <p>Management Science</p> | <p>Management Science</p> | <p>1970-1971</p> | <p>1970-1971</p> | <p>1970-1971</p> | <p>1970-1971</p> |
| <p>820</p> <p>Program of studies in Management Science M.S. in Management Science 1970-1971</p> | <p>21000006</p> | <p>Management Science</p> | <p>Management Science</p> | <p>1970-1971</p> | <p>1970-1971</p> | <p>1970-1971</p> | <p>1970-1971</p> |

| | | | | | | | | | | | | | | |
|----|--|----------|----------|----------|----------|----------|----------|----------|----------|---------|---------|---------|---------|---------|
| 60 | Program to be completed by the end of the fiscal year 1970-71. The program is to be completed by the end of the fiscal year 1970-71. | Programs | Programs | Programs | Programs | Programs | Programs | Programs | Programs | 1970-71 | 1970-71 | 1970-71 | 1970-71 | 1970-71 |
| 61 | Program to be completed by the end of the fiscal year 1970-71. The program is to be completed by the end of the fiscal year 1970-71. | Programs | Programs | Programs | Programs | Programs | Programs | Programs | Programs | 1970-71 | 1970-71 | 1970-71 | 1970-71 | 1970-71 |
| 62 | Program to be completed by the end of the fiscal year 1970-71. The program is to be completed by the end of the fiscal year 1970-71. | Programs | Programs | Programs | Programs | Programs | Programs | Programs | Programs | 1970-71 | 1970-71 | 1970-71 | 1970-71 | 1970-71 |
| 63 | Program to be completed by the end of the fiscal year 1970-71. The program is to be completed by the end of the fiscal year 1970-71. | Programs | Programs | Programs | Programs | Programs | Programs | Programs | Programs | 1970-71 | 1970-71 | 1970-71 | 1970-71 | 1970-71 |
| 64 | Program to be completed by the end of the fiscal year 1970-71. The program is to be completed by the end of the fiscal year 1970-71. | Programs | Programs | Programs | Programs | Programs | Programs | Programs | Programs | 1970-71 | 1970-71 | 1970-71 | 1970-71 | 1970-71 |
| 65 | Program to be completed by the end of the fiscal year 1970-71. The program is to be completed by the end of the fiscal year 1970-71. | Programs | Programs | Programs | Programs | Programs | Programs | Programs | Programs | 1970-71 | 1970-71 | 1970-71 | 1970-71 | 1970-71 |

| | | | | | | | | | | | |
|--|---------------------------------|---------------------------------|---------------------------------|---------------------------------|---------------------------------|---------------------------------|---------------------------------|---------------------------------|---------------------------------|---------------------------------|---------------------------------|
| <p>01</p> <p>1. Development of research instruments (Questionnaire, Interview Schedule, Focus Group Discussion Guide, etc.)</p> | <p>01-01-01</p> <p>01-01-02</p> | <p>01-01-01</p> <p>01-01-02</p> | <p>01-01-01</p> <p>01-01-02</p> | <p>01-01-01</p> <p>01-01-02</p> | <p>01-01-01</p> <p>01-01-02</p> | <p>01-01-01</p> <p>01-01-02</p> | <p>01-01-01</p> <p>01-01-02</p> | <p>01-01-01</p> <p>01-01-02</p> | <p>01-01-01</p> <p>01-01-02</p> | <p>01-01-01</p> <p>01-01-02</p> | <p>01-01-01</p> <p>01-01-02</p> |
| <p>02</p> <p>2. Data Collection and Management</p> | <p>02-01-01</p> <p>02-01-02</p> | <p>02-01-01</p> <p>02-01-02</p> | <p>02-01-01</p> <p>02-01-02</p> | <p>02-01-01</p> <p>02-01-02</p> | <p>02-01-01</p> <p>02-01-02</p> | <p>02-01-01</p> <p>02-01-02</p> | <p>02-01-01</p> <p>02-01-02</p> | <p>02-01-01</p> <p>02-01-02</p> | <p>02-01-01</p> <p>02-01-02</p> | <p>02-01-01</p> <p>02-01-02</p> | <p>02-01-01</p> <p>02-01-02</p> |
| <p>03</p> <p>3. Data Analysis and Reporting</p> | <p>03-01-01</p> <p>03-01-02</p> | <p>03-01-01</p> <p>03-01-02</p> | <p>03-01-01</p> <p>03-01-02</p> | <p>03-01-01</p> <p>03-01-02</p> | <p>03-01-01</p> <p>03-01-02</p> | <p>03-01-01</p> <p>03-01-02</p> | <p>03-01-01</p> <p>03-01-02</p> | <p>03-01-01</p> <p>03-01-02</p> | <p>03-01-01</p> <p>03-01-02</p> | <p>03-01-01</p> <p>03-01-02</p> | <p>03-01-01</p> <p>03-01-02</p> |

| Code | Activity | Organization | Agency | Project | Phase | Start Date | End Date |
|------|--|---|---|--|--------------|------------|----------|
| 01 | Construction of a new building for the Department of Health and Human Services, Washington, D.C. | Department of Health and Human Services | Department of Health and Human Services | Construction of a new building for the Department of Health and Human Services, Washington, D.C. | Construction | 10/1/67 | 12/31/67 |
| 02 | Construction of a new building for the Department of Health and Human Services, Washington, D.C. | Department of Health and Human Services | Department of Health and Human Services | Construction of a new building for the Department of Health and Human Services, Washington, D.C. | Construction | 10/1/67 | 12/31/67 |
| 03 | Construction of a new building for the Department of Health and Human Services, Washington, D.C. | Department of Health and Human Services | Department of Health and Human Services | Construction of a new building for the Department of Health and Human Services, Washington, D.C. | Construction | 10/1/67 | 12/31/67 |
| 04 | Construction of a new building for the Department of Health and Human Services, Washington, D.C. | Department of Health and Human Services | Department of Health and Human Services | Construction of a new building for the Department of Health and Human Services, Washington, D.C. | Construction | 10/1/67 | 12/31/67 |

| | | | | | | | | | | |
|----|--|-----------------|-----------------|-----------------|-----------------|-----------------|-----------------|-----------------|-----------------|-----------------|
| 65 | <p>Project to be completed by 12/31/75. The project will be completed by 12/31/75.</p> | <p>12/31/75</p> | <p>12/31/75</p> | <p>12/31/75</p> | <p>12/31/75</p> | <p>12/31/75</p> | <p>12/31/75</p> | <p>12/31/75</p> | <p>12/31/75</p> | <p>12/31/75</p> |
| 66 | <p>Project to be completed by 12/31/75. The project will be completed by 12/31/75.</p> | <p>12/31/75</p> | <p>12/31/75</p> | <p>12/31/75</p> | <p>12/31/75</p> | <p>12/31/75</p> | <p>12/31/75</p> | <p>12/31/75</p> | <p>12/31/75</p> | <p>12/31/75</p> |
| 67 | <p>Project to be completed by 12/31/75. The project will be completed by 12/31/75.</p> | <p>12/31/75</p> | <p>12/31/75</p> | <p>12/31/75</p> | <p>12/31/75</p> | <p>12/31/75</p> | <p>12/31/75</p> | <p>12/31/75</p> | <p>12/31/75</p> | <p>12/31/75</p> |
| 68 | <p>Project to be completed by 12/31/75. The project will be completed by 12/31/75.</p> | <p>12/31/75</p> | <p>12/31/75</p> | <p>12/31/75</p> | <p>12/31/75</p> | <p>12/31/75</p> | <p>12/31/75</p> | <p>12/31/75</p> | <p>12/31/75</p> | <p>12/31/75</p> |
| 69 | <p>Project to be completed by 12/31/75. The project will be completed by 12/31/75.</p> | <p>12/31/75</p> | <p>12/31/75</p> | <p>12/31/75</p> | <p>12/31/75</p> | <p>12/31/75</p> | <p>12/31/75</p> | <p>12/31/75</p> | <p>12/31/75</p> | <p>12/31/75</p> |
| 70 | <p>Project to be completed by 12/31/75. The project will be completed by 12/31/75.</p> | <p>12/31/75</p> | <p>12/31/75</p> | <p>12/31/75</p> | <p>12/31/75</p> | <p>12/31/75</p> | <p>12/31/75</p> | <p>12/31/75</p> | <p>12/31/75</p> | <p>12/31/75</p> |

| ID | Description | Category | Status | Priority | Due Date | Assigned To | Progress | Comments |
|-----|---------------------------|-------------|-------------|----------|------------|--------------|----------|--|
| 101 | Project A: Initial Setup | Development | In Progress | High | 2023-10-15 | John Doe | 80% | Completed initial setup and testing. |
| 102 | Project B: Feature X | Development | On Hold | Medium | 2023-11-01 | Jane Smith | 0% | Feature X is on hold due to resource allocation. |
| 103 | Project C: Bug Fixes | Development | Completed | Low | 2023-09-30 | Mike Johnson | 100% | All critical bugs have been resolved. |
| 104 | Project D: New Module | Development | Planning | Medium | 2024-01-01 | Sarah Lee | 10% | Requirements gathering phase. |
| 105 | Project E: System Upgrade | Development | Testing | High | 2023-12-01 | David Kim | 60% | Final testing and deployment preparation. |

Report to the Office of Naval Research, Washington, D.C. under contract N00019-77-1-0000, entitled "Development of a System for the Control of a Shipboard Radar System".

| Item | Description | Quantity | Unit Price | Total Price | Material | Manufacturing | Assembly | Test | Shipping | Other | Remarks |
|------|---------------|----------|------------|-------------|----------|---------------|----------|------|----------|-------|---|
| 1 | Control Panel | 1 | 1000 | 1000 | 100 | 800 | 100 | 0 | 0 | 0 | Control panel for radar system, including display and control elements. |
| 2 | Control Panel | 1 | 1000 | 1000 | 100 | 800 | 100 | 0 | 0 | 0 | Control panel for radar system, including display and control elements. |
| 3 | Control Panel | 1 | 1000 | 1000 | 100 | 800 | 100 | 0 | 0 | 0 | Control panel for radar system, including display and control elements. |
| 4 | Control Panel | 1 | 1000 | 1000 | 100 | 800 | 100 | 0 | 0 | 0 | Control panel for radar system, including display and control elements. |
| 5 | Control Panel | 1 | 1000 | 1000 | 100 | 800 | 100 | 0 | 0 | 0 | Control panel for radar system, including display and control elements. |
| 6 | Control Panel | 1 | 1000 | 1000 | 100 | 800 | 100 | 0 | 0 | 0 | Control panel for radar system, including display and control elements. |
| 7 | Control Panel | 1 | 1000 | 1000 | 100 | 800 | 100 | 0 | 0 | 0 | Control panel for radar system, including display and control elements. |
| 8 | Control Panel | 1 | 1000 | 1000 | 100 | 800 | 100 | 0 | 0 | 0 | Control panel for radar system, including display and control elements. |
| 9 | Control Panel | 1 | 1000 | 1000 | 100 | 800 | 100 | 0 | 0 | 0 | Control panel for radar system, including display and control elements. |
| 10 | Control Panel | 1 | 1000 | 1000 | 100 | 800 | 100 | 0 | 0 | 0 | Control panel for radar system, including display and control elements. |

| 1 | 2 | 3 | 4 | 5 | 6 | 7 | 8 | 9 | 10 | 11 | 12 | 13 | 14 | 15 | 16 |
|----|----|----|----|----|----|----|----|----|----|----|----|----|----|----|----|
| 17 | 18 | 19 | 20 | 21 | 22 | 23 | 24 | 25 | 26 | 27 | 28 | 29 | 30 | 31 | 32 |
| 1 | 2 | 3 | 4 | 5 | 6 | 7 | 8 | 9 | 10 | 11 | 12 | 13 | 14 | 15 | 16 |
| 17 | 18 | 19 | 20 | 21 | 22 | 23 | 24 | 25 | 26 | 27 | 28 | 29 | 30 | 31 | 32 |
| 1 | 2 | 3 | 4 | 5 | 6 | 7 | 8 | 9 | 10 | 11 | 12 | 13 | 14 | 15 | 16 |
| 17 | 18 | 19 | 20 | 21 | 22 | 23 | 24 | 25 | 26 | 27 | 28 | 29 | 30 | 31 | 32 |

| Item | Description | Quantity | Unit Price | Total Price | Remarks | Material | Quantity | Unit Price | Total Price | Remarks |
|------|---------------------------------|----------|------------|-------------|---------|----------|----------|------------|-------------|---------|
| 1 | Concrete for foundation (1:2:4) | 100 | 100 | 10000 | | | | | | |
| 2 | Concrete for slab (1:2:4) | 200 | 100 | 20000 | | | | | | |
| 3 | Concrete for walls (1:2:4) | 150 | 100 | 15000 | | | | | | |
| 4 | Concrete for columns (1:2:4) | 50 | 100 | 5000 | | | | | | |
| 5 | Concrete for roof (1:2:4) | 100 | 100 | 10000 | | | | | | |
| 6 | Concrete for stairs (1:2:4) | 50 | 100 | 5000 | | | | | | |
| 7 | Concrete for floor (1:2:4) | 100 | 100 | 10000 | | | | | | |
| 8 | Concrete for ceiling (1:2:4) | 100 | 100 | 10000 | | | | | | |
| 9 | Concrete for foundation (1:2:4) | 100 | 100 | 10000 | | | | | | |
| 10 | Concrete for slab (1:2:4) | 200 | 100 | 20000 | | | | | | |
| 11 | Concrete for walls (1:2:4) | 150 | 100 | 15000 | | | | | | |
| 12 | Concrete for columns (1:2:4) | 50 | 100 | 5000 | | | | | | |
| 13 | Concrete for roof (1:2:4) | 100 | 100 | 10000 | | | | | | |
| 14 | Concrete for stairs (1:2:4) | 50 | 100 | 5000 | | | | | | |
| 15 | Concrete for floor (1:2:4) | 100 | 100 | 10000 | | | | | | |
| 16 | Concrete for ceiling (1:2:4) | 100 | 100 | 10000 | | | | | | |
| 17 | Concrete for foundation (1:2:4) | 100 | 100 | 10000 | | | | | | |
| 18 | Concrete for slab (1:2:4) | 200 | 100 | 20000 | | | | | | |
| 19 | Concrete for walls (1:2:4) | 150 | 100 | 15000 | | | | | | |
| 20 | Concrete for columns (1:2:4) | 50 | 100 | 5000 | | | | | | |
| 21 | Concrete for roof (1:2:4) | 100 | 100 | 10000 | | | | | | |
| 22 | Concrete for stairs (1:2:4) | 50 | 100 | 5000 | | | | | | |
| 23 | Concrete for floor (1:2:4) | 100 | 100 | 10000 | | | | | | |
| 24 | Concrete for ceiling (1:2:4) | 100 | 100 | 10000 | | | | | | |
| 25 | Concrete for foundation (1:2:4) | 100 | 100 | 10000 | | | | | | |
| 26 | Concrete for slab (1:2:4) | 200 | 100 | 20000 | | | | | | |
| 27 | Concrete for walls (1:2:4) | 150 | 100 | 15000 | | | | | | |
| 28 | Concrete for columns (1:2:4) | 50 | 100 | 5000 | | | | | | |
| 29 | Concrete for roof (1:2:4) | 100 | 100 | 10000 | | | | | | |
| 30 | Concrete for stairs (1:2:4) | 50 | 100 | 5000 | | | | | | |
| 31 | Concrete for floor (1:2:4) | 100 | 100 | 10000 | | | | | | |
| 32 | Concrete for ceiling (1:2:4) | 100 | 100 | 10000 | | | | | | |
| 33 | Concrete for foundation (1:2:4) | 100 | 100 | 10000 | | | | | | |
| 34 | Concrete for slab (1:2:4) | 200 | 100 | 20000 | | | | | | |
| 35 | Concrete for walls (1:2:4) | 150 | 100 | 15000 | | | | | | |
| 36 | Concrete for columns (1:2:4) | 50 | 100 | 5000 | | | | | | |
| 37 | Concrete for roof (1:2:4) | 100 | 100 | 10000 | | | | | | |
| 38 | Concrete for stairs (1:2:4) | 50 | 100 | 5000 | | | | | | |
| 39 | Concrete for floor (1:2:4) | 100 | 100 | 10000 | | | | | | |
| 40 | Concrete for ceiling (1:2:4) | 100 | 100 | 10000 | | | | | | |
| 41 | Concrete for foundation (1:2:4) | 100 | 100 | 10000 | | | | | | |
| 42 | Concrete for slab (1:2:4) | 200 | 100 | 20000 | | | | | | |
| 43 | Concrete for walls (1:2:4) | 150 | 100 | 15000 | | | | | | |
| 44 | Concrete for columns (1:2:4) | 50 | 100 | 5000 | | | | | | |
| 45 | Concrete for roof (1:2:4) | 100 | 100 | 10000 | | | | | | |
| 46 | Concrete for stairs (1:2:4) | 50 | 100 | 5000 | | | | | | |
| 47 | Concrete for floor (1:2:4) | 100 | 100 | 10000 | | | | | | |
| 48 | Concrete for ceiling (1:2:4) | 100 | 100 | 10000 | | | | | | |
| 49 | Concrete for foundation (1:2:4) | 100 | 100 | 10000 | | | | | | |
| 50 | Concrete for slab (1:2:4) | 200 | 100 | 20000 | | | | | | |

| Item | Description | Quantity | Unit | Material | Part No. | Notes | Price |
|------|-----------------------------------|----------|-------|----------|----------|--------------------------|-------|
| 1 | 1/2" x 1/2" x 1/2" Aluminum Plate | 1 | sq ft | 6061-T6 | 10000 | See drawing for details. | 1.000 |
| 2 | 1/4" x 1/2" x 1/2" Aluminum Plate | 1 | sq ft | 6061-T6 | 10000 | See drawing for details. | 1.000 |
| 3 | 1/8" x 1/2" x 1/2" Aluminum Plate | 1 | sq ft | 6061-T6 | 10000 | See drawing for details. | 1.000 |
| 4 | 1/4" x 1/2" x 1/2" Aluminum Plate | 1 | sq ft | 6061-T6 | 10000 | See drawing for details. | 1.000 |
| 5 | 1/8" x 1/2" x 1/2" Aluminum Plate | 1 | sq ft | 6061-T6 | 10000 | See drawing for details. | 1.000 |
| 6 | 1/4" x 1/2" x 1/2" Aluminum Plate | 1 | sq ft | 6061-T6 | 10000 | See drawing for details. | 1.000 |
| 7 | 1/8" x 1/2" x 1/2" Aluminum Plate | 1 | sq ft | 6061-T6 | 10000 | See drawing for details. | 1.000 |
| 8 | 1/4" x 1/2" x 1/2" Aluminum Plate | 1 | sq ft | 6061-T6 | 10000 | See drawing for details. | 1.000 |
| 9 | 1/8" x 1/2" x 1/2" Aluminum Plate | 1 | sq ft | 6061-T6 | 10000 | See drawing for details. | 1.000 |
| 10 | 1/4" x 1/2" x 1/2" Aluminum Plate | 1 | sq ft | 6061-T6 | 10000 | See drawing for details. | 1.000 |
| 11 | 1/8" x 1/2" x 1/2" Aluminum Plate | 1 | sq ft | 6061-T6 | 10000 | See drawing for details. | 1.000 |
| 12 | 1/4" x 1/2" x 1/2" Aluminum Plate | 1 | sq ft | 6061-T6 | 10000 | See drawing for details. | 1.000 |
| 13 | 1/8" x 1/2" x 1/2" Aluminum Plate | 1 | sq ft | 6061-T6 | 10000 | See drawing for details. | 1.000 |
| 14 | 1/4" x 1/2" x 1/2" Aluminum Plate | 1 | sq ft | 6061-T6 | 10000 | See drawing for details. | 1.000 |
| 15 | 1/8" x 1/2" x 1/2" Aluminum Plate | 1 | sq ft | 6061-T6 | 10000 | See drawing for details. | 1.000 |
| 16 | 1/4" x 1/2" x 1/2" Aluminum Plate | 1 | sq ft | 6061-T6 | 10000 | See drawing for details. | 1.000 |
| 17 | 1/8" x 1/2" x 1/2" Aluminum Plate | 1 | sq ft | 6061-T6 | 10000 | See drawing for details. | 1.000 |
| 18 | 1/4" x 1/2" x 1/2" Aluminum Plate | 1 | sq ft | 6061-T6 | 10000 | See drawing for details. | 1.000 |
| 19 | 1/8" x 1/2" x 1/2" Aluminum Plate | 1 | sq ft | 6061-T6 | 10000 | See drawing for details. | 1.000 |
| 20 | 1/4" x 1/2" x 1/2" Aluminum Plate | 1 | sq ft | 6061-T6 | 10000 | See drawing for details. | 1.000 |
| 21 | 1/8" x 1/2" x 1/2" Aluminum Plate | 1 | sq ft | 6061-T6 | 10000 | See drawing for details. | 1.000 |
| 22 | 1/4" x 1/2" x 1/2" Aluminum Plate | 1 | sq ft | 6061-T6 | 10000 | See drawing for details. | 1.000 |
| 23 | 1/8" x 1/2" x 1/2" Aluminum Plate | 1 | sq ft | 6061-T6 | 10000 | See drawing for details. | 1.000 |
| 24 | 1/4" x 1/2" x 1/2" Aluminum Plate | 1 | sq ft | 6061-T6 | 10000 | See drawing for details. | 1.000 |
| 25 | 1/8" x 1/2" x 1/2" Aluminum Plate | 1 | sq ft | 6061-T6 | 10000 | See drawing for details. | 1.000 |
| 26 | 1/4" x 1/2" x 1/2" Aluminum Plate | 1 | sq ft | 6061-T6 | 10000 | See drawing for details. | 1.000 |
| 27 | 1/8" x 1/2" x 1/2" Aluminum Plate | 1 | sq ft | 6061-T6 | 10000 | See drawing for details. | 1.000 |
| 28 | 1/4" x 1/2" x 1/2" Aluminum Plate | 1 | sq ft | 6061-T6 | 10000 | See drawing for details. | 1.000 |
| 29 | 1/8" x 1/2" x 1/2" Aluminum Plate | 1 | sq ft | 6061-T6 | 10000 | See drawing for details. | 1.000 |
| 30 | 1/4" x 1/2" x 1/2" Aluminum Plate | 1 | sq ft | 6061-T6 | 10000 | See drawing for details. | 1.000 |

| Project Title | Project ID | Phase | Start Date | End Date | Duration | Priority | Responsible | Status | Notes |
|--------------------------------------|------------|---------|------------|------------|----------|----------|--------------|-------------|-------------------------------|
| Project A: Infrastructure Upgrade | 001 | Phase 1 | 2023-01-15 | 2023-03-31 | 75 Days | High | John Doe | Completed | Minor issues resolved. |
| Project B: New System Implementation | 002 | Phase 2 | 2023-04-01 | 2023-06-30 | 90 Days | Medium | Jane Smith | In Progress | Testing phase ongoing. |
| Project C: Marketing Campaign | 003 | Phase 3 | 2023-07-01 | 2023-08-31 | 60 Days | Low | Mike Johnson | On Hold | Waiting for budget approval. |
| Project D: HR Policy Review | 004 | Phase 4 | 2023-09-01 | 2023-10-31 | 60 Days | Medium | Sarah Lee | Planned | Initial research phase. |
| Project E: IT Security Audit | 005 | Phase 5 | 2023-11-01 | 2023-12-31 | 60 Days | High | David Kim | Planned | Vendor selection in progress. |

| Item No. | Description | Quantity | Unit | Material Code | Material Name | Material Description | Material Specification | Material Grade | Material Size | Material Weight | Material Volume | Material Density | Material Notes |
|----------|---------------------|----------|----------------|---------------|---------------------|----------------------|------------------------|---------------------|---------------------|-----------------|-----------------|------------------|---------------------|
| 1 | Structural Steel | 1000 | kg | 1000 | Structural Steel | Structural Steel | Structural Steel | Structural Steel | Structural Steel | 1000 | 1000 | 1000 | Structural Steel |
| 2 | Reinforcement Bars | 500 | kg | 500 | Reinforcement Bars | Reinforcement Bars | Reinforcement Bars | Reinforcement Bars | Reinforcement Bars | 500 | 500 | 500 | Reinforcement Bars |
| 3 | Concrete | 2000 | m ³ | 2000 | Concrete | Concrete | Concrete | Concrete | Concrete | 2000 | 2000 | 2000 | Concrete |
| 4 | Bricks | 10000 | nos | 10000 | Bricks | Bricks | Bricks | Bricks | Bricks | 10000 | 10000 | 10000 | Bricks |
| 5 | Plaster | 500 | m ² | 500 | Plaster | Plaster | Plaster | Plaster | Plaster | 500 | 500 | 500 | Plaster |
| 6 | Paint | 100 | kg | 100 | Paint | Paint | Paint | Paint | Paint | 100 | 100 | 100 | Paint |
| 7 | Roofing Tiles | 2000 | nos | 2000 | Roofing Tiles | Roofing Tiles | Roofing Tiles | Roofing Tiles | Roofing Tiles | 2000 | 2000 | 2000 | Roofing Tiles |
| 8 | Sanitary Ware | 50 | nos | 50 | Sanitary Ware | Sanitary Ware | Sanitary Ware | Sanitary Ware | Sanitary Ware | 50 | 50 | 50 | Sanitary Ware |
| 9 | Electrical Fittings | 100 | nos | 100 | Electrical Fittings | Electrical Fittings | Electrical Fittings | Electrical Fittings | Electrical Fittings | 100 | 100 | 100 | Electrical Fittings |
| 10 | Handrails | 50 | nos | 50 | Handrails | Handrails | Handrails | Handrails | Handrails | 50 | 50 | 50 | Handrails |
| 11 | Lighting Fixtures | 20 | nos | 20 | Lighting Fixtures | Lighting Fixtures | Lighting Fixtures | Lighting Fixtures | Lighting Fixtures | 20 | 20 | 20 | Lighting Fixtures |
| 12 | Doors | 10 | nos | 10 | Doors | Doors | Doors | Doors | Doors | 10 | 10 | 10 | Doors |
| 13 | Windows | 10 | nos | 10 | Windows | Windows | Windows | Windows | Windows | 10 | 10 | 10 | Windows |
| 14 | Stairs | 5 | nos | 5 | Stairs | Stairs | Stairs | Stairs | Stairs | 5 | 5 | 5 | Stairs |
| 15 | Roofing | 100 | m ² | 100 | Roofing | Roofing | Roofing | Roofing | Roofing | 100 | 100 | 100 | Roofing |
| 16 | Plastering | 500 | m ² | 500 | Plastering | Plastering | Plastering | Plastering | Plastering | 500 | 500 | 500 | Plastering |
| 17 | Painting | 100 | m ² | 100 | Painting | Painting | Painting | Painting | Painting | 100 | 100 | 100 | Painting |
| 18 | Roofing Tiles | 2000 | nos | 2000 | Roofing Tiles | Roofing Tiles | Roofing Tiles | Roofing Tiles | Roofing Tiles | 2000 | 2000 | 2000 | Roofing Tiles |
| 19 | Sanitary Ware | 50 | nos | 50 | Sanitary Ware | Sanitary Ware | Sanitary Ware | Sanitary Ware | Sanitary Ware | 50 | 50 | 50 | Sanitary Ware |
| 20 | Electrical Fittings | 100 | nos | 100 | Electrical Fittings | Electrical Fittings | Electrical Fittings | Electrical Fittings | Electrical Fittings | 100 | 100 | 100 | Electrical Fittings |
| 21 | Handrails | 50 | nos | 50 | Handrails | Handrails | Handrails | Handrails | Handrails | 50 | 50 | 50 | Handrails |
| 22 | Lighting Fixtures | 20 | nos | 20 | Lighting Fixtures | Lighting Fixtures | Lighting Fixtures | Lighting Fixtures | Lighting Fixtures | 20 | 20 | 20 | Lighting Fixtures |
| 23 | Doors | 10 | nos | 10 | Doors | Doors | Doors | Doors | Doors | 10 | 10 | 10 | Doors |
| 24 | Windows | 10 | nos | 10 | Windows | Windows | Windows | Windows | Windows | 10 | 10 | 10 | Windows |
| 25 | Stairs | 5 | nos | 5 | Stairs | Stairs | Stairs | Stairs | Stairs | 5 | 5 | 5 | Stairs |
| 26 | Roofing | 100 | m ² | 100 | Roofing | Roofing | Roofing | Roofing | Roofing | 100 | 100 | 100 | Roofing |
| 27 | Plastering | 500 | m ² | 500 | Plastering | Plastering | Plastering | Plastering | Plastering | 500 | 500 | 500 | Plastering |
| 28 | Painting | 100 | m ² | 100 | Painting | Painting | Painting | Painting | Painting | 100 | 100 | 100 | Painting |
| 29 | Roofing Tiles | 2000 | nos | 2000 | Roofing Tiles | Roofing Tiles | Roofing Tiles | Roofing Tiles | Roofing Tiles | 2000 | 2000 | 2000 | Roofing Tiles |
| 30 | Sanitary Ware | 50 | nos | 50 | Sanitary Ware | Sanitary Ware | Sanitary Ware | Sanitary Ware | Sanitary Ware | 50 | 50 | 50 | Sanitary Ware |
| 31 | Electrical Fittings | 100 | nos | 100 | Electrical Fittings | Electrical Fittings | Electrical Fittings | Electrical Fittings | Electrical Fittings | 100 | 100 | 100 | Electrical Fittings |
| 32 | Handrails | 50 | nos | 50 | Handrails | Handrails | Handrails | Handrails | Handrails | 50 | 50 | 50 | Handrails |
| 33 | Lighting Fixtures | 20 | nos | 20 | Lighting Fixtures | Lighting Fixtures | Lighting Fixtures | Lighting Fixtures | Lighting Fixtures | 20 | 20 | 20 | Lighting Fixtures |
| 34 | Doors | 10 | nos | 10 | Doors | Doors | Doors | Doors | Doors | 10 | 10 | 10 | Doors |
| 35 | Windows | 10 | nos | 10 | Windows | Windows | Windows | Windows | Windows | 10 | 10 | 10 | Windows |
| 36 | Stairs | 5 | nos | 5 | Stairs | Stairs | Stairs | Stairs | Stairs | 5 | 5 | 5 | Stairs |
| 37 | Roofing | 100 | m ² | 100 | Roofing | Roofing | Roofing | Roofing | Roofing | 100 | 100 | 100 | Roofing |
| 38 | Plastering | 500 | m ² | 500 | Plastering | Plastering | Plastering | Plastering | Plastering | 500 | 500 | 500 | Plastering |
| 39 | Painting | 100 | m ² | 100 | Painting | Painting | Painting | Painting | Painting | 100 | 100 | 100 | Painting |
| 40 | Roofing Tiles | 2000 | nos | 2000 | Roofing Tiles | Roofing Tiles | Roofing Tiles | Roofing Tiles | Roofing Tiles | 2000 | 2000 | 2000 | Roofing Tiles |
| 41 | Sanitary Ware | 50 | nos | 50 | Sanitary Ware | Sanitary Ware | Sanitary Ware | Sanitary Ware | Sanitary Ware | 50 | 50 | 50 | Sanitary Ware |
| 42 | Electrical Fittings | 100 | nos | 100 | Electrical Fittings | Electrical Fittings | Electrical Fittings | Electrical Fittings | Electrical Fittings | 100 | 100 | 100 | Electrical Fittings |
| 43 | Handrails | 50 | nos | 50 | Handrails | Handrails | Handrails | Handrails | Handrails | 50 | 50 | 50 | Handrails |
| 44 | Lighting Fixtures | 20 | nos | 20 | Lighting Fixtures | Lighting Fixtures | Lighting Fixtures | Lighting Fixtures | Lighting Fixtures | 20 | 20 | 20 | Lighting Fixtures |
| 45 | Doors | 10 | nos | 10 | Doors | Doors | Doors | Doors | Doors | 10 | 10 | 10 | Doors |
| 46 | Windows | 10 | nos | 10 | Windows | Windows | Windows | Windows | Windows | 10 | 10 | 10 | Windows |
| 47 | Stairs | 5 | nos | 5 | Stairs | Stairs | Stairs | Stairs | Stairs | 5 | 5 | 5 | Stairs |
| 48 | Roofing | 100 | m ² | 100 | Roofing | Roofing | Roofing | Roofing | Roofing | 100 | 100 | 100 | Roofing |
| 49 | Plastering | 500 | m ² | 500 | Plastering | Plastering | Plastering | Plastering | Plastering | 500 | 500 | 500 | Plastering |
| 50 | Painting | 100 | m ² | 100 | Painting | Painting | Painting | Painting | Painting | 100 | 100 | 100 | Painting |

| Task ID | Description | Start Date | End Date | Duration | Resources | Dependencies | Status | Notes |
|---------|--|------------|------------|----------|-----------------------------------|--------------|-------------|--|
| 1.1 | Project Initiation Phase - Kick-off Meeting | 2023-09-01 | 2023-09-05 | 5 Days | Project Manager, Business Analyst | None | Completed | Meeting held on 2023-09-01 with all stakeholders. Objectives and scope defined. |
| 1.2 | Requirements Gathering - User Interviews | 2023-09-06 | 2023-09-15 | 10 Days | Business Analyst, UX Designer | 1.1 | Completed | Interviews conducted with 5 key users. Requirements document updated. |
| 1.3 | System Design - Architecture Review | 2023-09-16 | 2023-09-20 | 5 Days | System Architect, Lead Developer | 1.2 | Completed | Architecture review meeting held. Design decisions finalized. |
| 1.4 | Development Phase - Front-end Development | 2023-09-21 | 2023-10-15 | 25 Days | Front-end Developers | 1.3 | In Progress | Front-end development is 75% complete. Testing of UI elements ongoing. |
| 1.5 | Development Phase - Back-end Development | 2023-09-21 | 2023-10-15 | 25 Days | Back-end Developers | 1.3 | In Progress | Back-end development is 60% complete. Database schema implementation in progress. |
| 1.6 | Integration & Testing - System Integration | 2023-10-16 | 2023-10-25 | 10 Days | QA Team, System Admin | 1.4, 1.5 | In Progress | Integration testing of front-end and back-end components. Bug fixes being tracked. |
| 1.7 | Deployment & Launch - Production Environment | 2023-10-26 | 2023-10-28 | 3 Days | System Admin, Project Manager | 1.6 | Completed | Successful deployment to production environment. User training sessions initiated. |
| 1.8 | Post-Launch - User Feedback Collection | 2023-10-29 | 2023-11-15 | 17 Days | Project Manager, Business Analyst | 1.7 | In Progress | Monitoring user feedback and system performance. Initial reports positive. |
| 1.9 | Project Closure - Final Report & Handover | 2023-11-16 | 2023-11-20 | 5 Days | Project Manager | 1.8 | Completed | Final project report completed. Handover to operations team. |

| Project No. | Project Name | Department | Appropriation | Estimated Amount | Actual Amount | Balance | Remarks | Project No. | Project Name | Department | Appropriation | Estimated Amount | Actual Amount | Balance | Remarks |
|-------------|--|---|---------------|------------------|---------------|---------|-----------|-------------|--|---|---------------|------------------|---------------|---------|-----------|
| 10 | Construction of new building for the Department of Health, Manila | Department of Health | 1000000 | 1000000 | 0 | 0 | Completed | 10 | Construction of new building for the Department of Health, Manila | Department of Health | 1000000 | 1000000 | 0 | 0 | Completed |
| 11 | Construction of new building for the Department of Education, Manila | Department of Education | 1500000 | 1500000 | 0 | 0 | Completed | 11 | Construction of new building for the Department of Education, Manila | Department of Education | 1500000 | 1500000 | 0 | 0 | Completed |
| 12 | Construction of new building for the Department of Social Welfare and Development, Manila | Department of Social Welfare and Development | 800000 | 800000 | 0 | 0 | Completed | 12 | Construction of new building for the Department of Social Welfare and Development, Manila | Department of Social Welfare and Development | 800000 | 800000 | 0 | 0 | Completed |
| 13 | Construction of new building for the Department of Agriculture, Manila | Department of Agriculture | 1200000 | 1200000 | 0 | 0 | Completed | 13 | Construction of new building for the Department of Agriculture, Manila | Department of Agriculture | 1200000 | 1200000 | 0 | 0 | Completed |
| 14 | Construction of new building for the Department of Environment and Natural Resources, Manila | Department of Environment and Natural Resources | 900000 | 900000 | 0 | 0 | Completed | 14 | Construction of new building for the Department of Environment and Natural Resources, Manila | Department of Environment and Natural Resources | 900000 | 900000 | 0 | 0 | Completed |
| 15 | Construction of new building for the Department of Transportation, Manila | Department of Transportation | 1100000 | 1100000 | 0 | 0 | Completed | 15 | Construction of new building for the Department of Transportation, Manila | Department of Transportation | 1100000 | 1100000 | 0 | 0 | Completed |
| 16 | Construction of new building for the Department of Labor, Manila | Department of Labor | 700000 | 700000 | 0 | 0 | Completed | 16 | Construction of new building for the Department of Labor, Manila | Department of Labor | 700000 | 700000 | 0 | 0 | Completed |
| 17 | Construction of new building for the Department of Justice, Manila | Department of Justice | 1300000 | 1300000 | 0 | 0 | Completed | 17 | Construction of new building for the Department of Justice, Manila | Department of Justice | 1300000 | 1300000 | 0 | 0 | Completed |
| 18 | Construction of new building for the Department of Interior and Local Government, Manila | Department of Interior and Local Government | 1000000 | 1000000 | 0 | 0 | Completed | 18 | Construction of new building for the Department of Interior and Local Government, Manila | Department of Interior and Local Government | 1000000 | 1000000 | 0 | 0 | Completed |
| 19 | Construction of new building for the Department of Information and Communications Technology, Manila | Department of Information and Communications Technology | 600000 | 600000 | 0 | 0 | Completed | 19 | Construction of new building for the Department of Information and Communications Technology, Manila | Department of Information and Communications Technology | 600000 | 600000 | 0 | 0 | Completed |
| 20 | Construction of new building for the Department of Regional Development, Manila | Department of Regional Development | 1400000 | 1400000 | 0 | 0 | Completed | 20 | Construction of new building for the Department of Regional Development, Manila | Department of Regional Development | 1400000 | 1400000 | 0 | 0 | Completed |

| Item | Description of Work | Quantity | Unit | Material | Installation | Subcontractor | Notes | Estimate |
|------|--|----------|------|---------------------------|---------------------------|---------------------------|---------------------------|----------|
| 10 | Excavation and foundation for 12' x 12' concrete pad | 1 | pad | Excavation and foundation | Excavation and foundation | Excavation and foundation | Excavation and foundation | 11,000 |
| 11 | Installation of 12' x 12' concrete pad | 1 | pad | Concrete pad | Concrete pad | Concrete pad | Concrete pad | 11,000 |
| 12 | Excavation and foundation for 12' x 12' concrete pad | 1 | pad | Excavation and foundation | Excavation and foundation | Excavation and foundation | Excavation and foundation | 11,000 |
| 13 | Installation of 12' x 12' concrete pad | 1 | pad | Concrete pad | Concrete pad | Concrete pad | Concrete pad | 11,000 |
| 14 | Excavation and foundation for 12' x 12' concrete pad | 1 | pad | Excavation and foundation | Excavation and foundation | Excavation and foundation | Excavation and foundation | 11,000 |
| 15 | Installation of 12' x 12' concrete pad | 1 | pad | Concrete pad | Concrete pad | Concrete pad | Concrete pad | 11,000 |
| 16 | Excavation and foundation for 12' x 12' concrete pad | 1 | pad | Excavation and foundation | Excavation and foundation | Excavation and foundation | Excavation and foundation | 11,000 |
| 17 | Installation of 12' x 12' concrete pad | 1 | pad | Concrete pad | Concrete pad | Concrete pad | Concrete pad | 11,000 |
| 18 | Excavation and foundation for 12' x 12' concrete pad | 1 | pad | Excavation and foundation | Excavation and foundation | Excavation and foundation | Excavation and foundation | 11,000 |
| 19 | Installation of 12' x 12' concrete pad | 1 | pad | Concrete pad | Concrete pad | Concrete pad | Concrete pad | 11,000 |
| 20 | Excavation and foundation for 12' x 12' concrete pad | 1 | pad | Excavation and foundation | Excavation and foundation | Excavation and foundation | Excavation and foundation | 11,000 |
| 21 | Installation of 12' x 12' concrete pad | 1 | pad | Concrete pad | Concrete pad | Concrete pad | Concrete pad | 11,000 |
| 22 | Excavation and foundation for 12' x 12' concrete pad | 1 | pad | Excavation and foundation | Excavation and foundation | Excavation and foundation | Excavation and foundation | 11,000 |
| 23 | Installation of 12' x 12' concrete pad | 1 | pad | Concrete pad | Concrete pad | Concrete pad | Concrete pad | 11,000 |
| 24 | Excavation and foundation for 12' x 12' concrete pad | 1 | pad | Excavation and foundation | Excavation and foundation | Excavation and foundation | Excavation and foundation | 11,000 |
| 25 | Installation of 12' x 12' concrete pad | 1 | pad | Concrete pad | Concrete pad | Concrete pad | Concrete pad | 11,000 |

| NO | DESCRIPTION OF THE PROJECT | FUNCTION | INDICATOR | UNIT | PERIOD | STATUS | REMARKS | ESTIMATED COST | ACTUAL COST | PERCENTAGE OF COMPLETION | DATE OF COMPLETION |
|----|--|--------------|--|------|--------|-------------|--|----------------|-------------|--------------------------|--------------------|
| 10 | Construction of the 1st phase of the road network in the area of the project. | Construction | Construction of the 1st phase of the road network in the area of the project. | km | 1998 | Completed | Construction of the 1st phase of the road network in the area of the project. | 10000 | 10000 | 100% | 1998 |
| 11 | Construction of the 2nd phase of the road network in the area of the project. | Construction | Construction of the 2nd phase of the road network in the area of the project. | km | 1999 | In progress | Construction of the 2nd phase of the road network in the area of the project. | 20000 | 15000 | 75% | 1999 |
| 12 | Construction of the 3rd phase of the road network in the area of the project. | Construction | Construction of the 3rd phase of the road network in the area of the project. | km | 2000 | Not started | Construction of the 3rd phase of the road network in the area of the project. | 30000 | 0 | 0% | 2000 |
| 13 | Construction of the 4th phase of the road network in the area of the project. | Construction | Construction of the 4th phase of the road network in the area of the project. | km | 2001 | Not started | Construction of the 4th phase of the road network in the area of the project. | 40000 | 0 | 0% | 2001 |
| 14 | Construction of the 5th phase of the road network in the area of the project. | Construction | Construction of the 5th phase of the road network in the area of the project. | km | 2002 | Not started | Construction of the 5th phase of the road network in the area of the project. | 50000 | 0 | 0% | 2002 |
| 15 | Construction of the 6th phase of the road network in the area of the project. | Construction | Construction of the 6th phase of the road network in the area of the project. | km | 2003 | Not started | Construction of the 6th phase of the road network in the area of the project. | 60000 | 0 | 0% | 2003 |
| 16 | Construction of the 7th phase of the road network in the area of the project. | Construction | Construction of the 7th phase of the road network in the area of the project. | km | 2004 | Not started | Construction of the 7th phase of the road network in the area of the project. | 70000 | 0 | 0% | 2004 |
| 17 | Construction of the 8th phase of the road network in the area of the project. | Construction | Construction of the 8th phase of the road network in the area of the project. | km | 2005 | Not started | Construction of the 8th phase of the road network in the area of the project. | 80000 | 0 | 0% | 2005 |
| 18 | Construction of the 9th phase of the road network in the area of the project. | Construction | Construction of the 9th phase of the road network in the area of the project. | km | 2006 | Not started | Construction of the 9th phase of the road network in the area of the project. | 90000 | 0 | 0% | 2006 |
| 19 | Construction of the 10th phase of the road network in the area of the project. | Construction | Construction of the 10th phase of the road network in the area of the project. | km | 2007 | Not started | Construction of the 10th phase of the road network in the area of the project. | 100000 | 0 | 0% | 2007 |

| Item No. | Description | Quantity | Unit | Rate | Total | Remarks | Contract No. |
|----------|--|----------|------|-------|-------|---------|--------------|
| 18 | Supply of 2000 Nos. of 100mm x 100mm x 100mm concrete blocks | 2000 | Nos. | 4.00 | 8000 | | 18001 |
| 19 | Supply of 2000 Nos. of 100mm x 100mm x 100mm concrete blocks | 2000 | Nos. | 3.50 | 7000 | | 18001 |
| 20 | Supply of 2000 Nos. of 100mm x 100mm x 100mm concrete blocks | 2000 | Nos. | 3.00 | 6000 | | 18001 |
| 21 | Supply of 2000 Nos. of 100mm x 100mm x 100mm concrete blocks | 2000 | Nos. | 2.50 | 5000 | | 18001 |
| 22 | Supply of 2000 Nos. of 100mm x 100mm x 100mm concrete blocks | 2000 | Nos. | 2.00 | 4000 | | 18001 |
| 23 | Supply of 2000 Nos. of 100mm x 100mm x 100mm concrete blocks | 2000 | Nos. | 1.50 | 3000 | | 18001 |
| 24 | Supply of 2000 Nos. of 100mm x 100mm x 100mm concrete blocks | 2000 | Nos. | 1.00 | 2000 | | 18001 |
| 25 | Supply of 2000 Nos. of 100mm x 100mm x 100mm concrete blocks | 2000 | Nos. | 0.50 | 1000 | | 18001 |
| 26 | Supply of 2000 Nos. of 100mm x 100mm x 100mm concrete blocks | 2000 | Nos. | 0.25 | 500 | | 18001 |
| 27 | Supply of 2000 Nos. of 100mm x 100mm x 100mm concrete blocks | 2000 | Nos. | 0.125 | 250 | | 18001 |

| Item | Commodity Name | Quantity | Unit | Estimated Value | Source | Remarks | Priority | Remarks | Remarks | Remarks | Remarks |
|------|----------------|----------|------|-----------------|--------|---------|----------|---------|---------|---------|---------|
| 17 | Commodity Name | Quantity | Unit | Estimated Value | Source | Remarks | Priority | Remarks | Remarks | Remarks | Remarks |
| 18 | Commodity Name | Quantity | Unit | Estimated Value | Source | Remarks | Priority | Remarks | Remarks | Remarks | Remarks |
| 19 | Commodity Name | Quantity | Unit | Estimated Value | Source | Remarks | Priority | Remarks | Remarks | Remarks | Remarks |
| 20 | Commodity Name | Quantity | Unit | Estimated Value | Source | Remarks | Priority | Remarks | Remarks | Remarks | Remarks |
| 21 | Commodity Name | Quantity | Unit | Estimated Value | Source | Remarks | Priority | Remarks | Remarks | Remarks | Remarks |
| 22 | Commodity Name | Quantity | Unit | Estimated Value | Source | Remarks | Priority | Remarks | Remarks | Remarks | Remarks |
| 23 | Commodity Name | Quantity | Unit | Estimated Value | Source | Remarks | Priority | Remarks | Remarks | Remarks | Remarks |
| 24 | Commodity Name | Quantity | Unit | Estimated Value | Source | Remarks | Priority | Remarks | Remarks | Remarks | Remarks |
| 25 | Commodity Name | Quantity | Unit | Estimated Value | Source | Remarks | Priority | Remarks | Remarks | Remarks | Remarks |
| 26 | Commodity Name | Quantity | Unit | Estimated Value | Source | Remarks | Priority | Remarks | Remarks | Remarks | Remarks |
| 27 | Commodity Name | Quantity | Unit | Estimated Value | Source | Remarks | Priority | Remarks | Remarks | Remarks | Remarks |
| 28 | Commodity Name | Quantity | Unit | Estimated Value | Source | Remarks | Priority | Remarks | Remarks | Remarks | Remarks |
| 29 | Commodity Name | Quantity | Unit | Estimated Value | Source | Remarks | Priority | Remarks | Remarks | Remarks | Remarks |
| 30 | Commodity Name | Quantity | Unit | Estimated Value | Source | Remarks | Priority | Remarks | Remarks | Remarks | Remarks |

| Item | Project Title | Project Number | Department | Priority | Category | Sub-category | Phase | Start Date | End Date | Status | Comments |
|------|--|----------------|---|----------|--------------|--------------|---------|------------|----------|-----------|--|
| 16 | Construction of a new building for the Department of Health and Human Services | 11-0001 | Department of Health and Human Services | High | Construction | Construction | Phase 1 | 2010 | 2012 | Completed | Completed on 12/15/11. Building is now open for occupancy. |
| 17 | Construction of a new building for the Department of Health and Human Services | 11-0002 | Department of Health and Human Services | High | Construction | Construction | Phase 1 | 2010 | 2012 | Completed | Completed on 12/15/11. Building is now open for occupancy. |
| 18 | Construction of a new building for the Department of Health and Human Services | 11-0003 | Department of Health and Human Services | High | Construction | Construction | Phase 1 | 2010 | 2012 | Completed | Completed on 12/15/11. Building is now open for occupancy. |
| 19 | Construction of a new building for the Department of Health and Human Services | 11-0004 | Department of Health and Human Services | High | Construction | Construction | Phase 1 | 2010 | 2012 | Completed | Completed on 12/15/11. Building is now open for occupancy. |
| 20 | Construction of a new building for the Department of Health and Human Services | 11-0005 | Department of Health and Human Services | High | Construction | Construction | Phase 1 | 2010 | 2012 | Completed | Completed on 12/15/11. Building is now open for occupancy. |
| 21 | Construction of a new building for the Department of Health and Human Services | 11-0006 | Department of Health and Human Services | High | Construction | Construction | Phase 1 | 2010 | 2012 | Completed | Completed on 12/15/11. Building is now open for occupancy. |
| 22 | Construction of a new building for the Department of Health and Human Services | 11-0007 | Department of Health and Human Services | High | Construction | Construction | Phase 1 | 2010 | 2012 | Completed | Completed on 12/15/11. Building is now open for occupancy. |
| 23 | Construction of a new building for the Department of Health and Human Services | 11-0008 | Department of Health and Human Services | High | Construction | Construction | Phase 1 | 2010 | 2012 | Completed | Completed on 12/15/11. Building is now open for occupancy. |
| 24 | Construction of a new building for the Department of Health and Human Services | 11-0009 | Department of Health and Human Services | High | Construction | Construction | Phase 1 | 2010 | 2012 | Completed | Completed on 12/15/11. Building is now open for occupancy. |
| 25 | Construction of a new building for the Department of Health and Human Services | 11-0010 | Department of Health and Human Services | High | Construction | Construction | Phase 1 | 2010 | 2012 | Completed | Completed on 12/15/11. Building is now open for occupancy. |

| Item No. | Description | Quantity | Unit | Material | Spec. | Remarks | Estimate | Remarks | Unit Price | Total | Remarks |
|----------|--|----------|--------------|----------|-------|--|----------|---------|------------|-------|---------|
| 18 | Concrete for the foundation of the building. | 1000 | cubic meters | 1000 | 1000 | Concrete for the foundation of the building. | 1000 | | 1000 | 1000 | |
| 19 | Concrete for the foundation of the building. | 1000 | cubic meters | 1000 | 1000 | Concrete for the foundation of the building. | 1000 | | 1000 | 1000 | |
| 20 | Concrete for the foundation of the building. | 1000 | cubic meters | 1000 | 1000 | Concrete for the foundation of the building. | 1000 | | 1000 | 1000 | |
| 21 | Concrete for the foundation of the building. | 1000 | cubic meters | 1000 | 1000 | Concrete for the foundation of the building. | 1000 | | 1000 | 1000 | |
| 22 | Concrete for the foundation of the building. | 1000 | cubic meters | 1000 | 1000 | Concrete for the foundation of the building. | 1000 | | 1000 | 1000 | |
| 23 | Concrete for the foundation of the building. | 1000 | cubic meters | 1000 | 1000 | Concrete for the foundation of the building. | 1000 | | 1000 | 1000 | |
| 24 | Concrete for the foundation of the building. | 1000 | cubic meters | 1000 | 1000 | Concrete for the foundation of the building. | 1000 | | 1000 | 1000 | |
| 25 | Concrete for the foundation of the building. | 1000 | cubic meters | 1000 | 1000 | Concrete for the foundation of the building. | 1000 | | 1000 | 1000 | |
| 26 | Concrete for the foundation of the building. | 1000 | cubic meters | 1000 | 1000 | Concrete for the foundation of the building. | 1000 | | 1000 | 1000 | |
| 27 | Concrete for the foundation of the building. | 1000 | cubic meters | 1000 | 1000 | Concrete for the foundation of the building. | 1000 | | 1000 | 1000 | |
| 28 | Concrete for the foundation of the building. | 1000 | cubic meters | 1000 | 1000 | Concrete for the foundation of the building. | 1000 | | 1000 | 1000 | |
| 29 | Concrete for the foundation of the building. | 1000 | cubic meters | 1000 | 1000 | Concrete for the foundation of the building. | 1000 | | 1000 | 1000 | |
| 30 | Concrete for the foundation of the building. | 1000 | cubic meters | 1000 | 1000 | Concrete for the foundation of the building. | 1000 | | 1000 | 1000 | |

| Item No. | Description | Quantity | Unit | Material Code | Unit Price | Total Price | Remarks |
|----------|--|----------|----------------|---------------|------------|-------------|---------|
| 1 | 200mm x 300mm x 10mm Reinforced Concrete Slab for Room 101 | 1 | m ² | 1001 | 2500 | 2500 | |
| 2 | 100mm thick concrete floor finish for Room 101 | 1 | m ² | 1002 | 1500 | 1500 | |
| 3 | 100mm thick concrete ceiling finish for Room 101 | 1 | m ² | 1003 | 1000 | 1000 | |
| 4 | 200mm x 200mm x 10mm Reinforced Concrete Slab for Room 102 | 1 | m ² | 1001 | 2500 | 2500 | |
| 5 | 100mm thick concrete floor finish for Room 102 | 1 | m ² | 1002 | 1500 | 1500 | |
| 6 | 100mm thick concrete ceiling finish for Room 102 | 1 | m ² | 1003 | 1000 | 1000 | |
| 7 | 200mm x 200mm x 10mm Reinforced Concrete Slab for Room 103 | 1 | m ² | 1001 | 2500 | 2500 | |
| 8 | 100mm thick concrete floor finish for Room 103 | 1 | m ² | 1002 | 1500 | 1500 | |
| 9 | 100mm thick concrete ceiling finish for Room 103 | 1 | m ² | 1003 | 1000 | 1000 | |
| 10 | 200mm x 200mm x 10mm Reinforced Concrete Slab for Room 104 | 1 | m ² | 1001 | 2500 | 2500 | |
| 11 | 100mm thick concrete floor finish for Room 104 | 1 | m ² | 1002 | 1500 | 1500 | |
| 12 | 100mm thick concrete ceiling finish for Room 104 | 1 | m ² | 1003 | 1000 | 1000 | |

| | | | | | | | | | | | |
|--|--------------|--------------|--------------|--------------|--------------|--------------|--------------|--------------|--------------|--------------|--------------|
| <p>19911</p> <p>Program for the Study of the History of the United States, 1789-1865</p> | <p>19911</p> | <p>19911</p> | <p>19911</p> | <p>19911</p> | <p>19911</p> | <p>19911</p> | <p>19911</p> | <p>19911</p> | <p>19911</p> | <p>19911</p> | <p>19911</p> |
| <p>19912</p> <p>Program for the Study of the History of the United States, 1865-1914</p> | <p>19912</p> | <p>19912</p> | <p>19912</p> | <p>19912</p> | <p>19912</p> | <p>19912</p> | <p>19912</p> | <p>19912</p> | <p>19912</p> | <p>19912</p> | <p>19912</p> |
| <p>19913</p> <p>Program for the Study of the History of the United States, 1914-1945</p> | <p>19913</p> | <p>19913</p> | <p>19913</p> | <p>19913</p> | <p>19913</p> | <p>19913</p> | <p>19913</p> | <p>19913</p> | <p>19913</p> | <p>19913</p> | <p>19913</p> |
| <p>19914</p> <p>Program for the Study of the History of the United States, 1945-1968</p> | <p>19914</p> | <p>19914</p> | <p>19914</p> | <p>19914</p> | <p>19914</p> | <p>19914</p> | <p>19914</p> | <p>19914</p> | <p>19914</p> | <p>19914</p> | <p>19914</p> |
| <p>19915</p> <p>Program for the Study of the History of the United States, 1968-1991</p> | <p>19915</p> | <p>19915</p> | <p>19915</p> | <p>19915</p> | <p>19915</p> | <p>19915</p> | <p>19915</p> | <p>19915</p> | <p>19915</p> | <p>19915</p> | <p>19915</p> |
| <p>19916</p> <p>Program for the Study of the History of the United States, 1789-1865</p> | <p>19916</p> | <p>19916</p> | <p>19916</p> | <p>19916</p> | <p>19916</p> | <p>19916</p> | <p>19916</p> | <p>19916</p> | <p>19916</p> | <p>19916</p> | <p>19916</p> |
| <p>19917</p> <p>Program for the Study of the History of the United States, 1865-1914</p> | <p>19917</p> | <p>19917</p> | <p>19917</p> | <p>19917</p> | <p>19917</p> | <p>19917</p> | <p>19917</p> | <p>19917</p> | <p>19917</p> | <p>19917</p> | <p>19917</p> |
| <p>19918</p> <p>Program for the Study of the History of the United States, 1914-1945</p> | <p>19918</p> | <p>19918</p> | <p>19918</p> | <p>19918</p> | <p>19918</p> | <p>19918</p> | <p>19918</p> | <p>19918</p> | <p>19918</p> | <p>19918</p> | <p>19918</p> |
| <p>19919</p> <p>Program for the Study of the History of the United States, 1945-1968</p> | <p>19919</p> | <p>19919</p> | <p>19919</p> | <p>19919</p> | <p>19919</p> | <p>19919</p> | <p>19919</p> | <p>19919</p> | <p>19919</p> | <p>19919</p> | <p>19919</p> |
| <p>19920</p> <p>Program for the Study of the History of the United States, 1968-1991</p> | <p>19920</p> | <p>19920</p> | <p>19920</p> | <p>19920</p> | <p>19920</p> | <p>19920</p> | <p>19920</p> | <p>19920</p> | <p>19920</p> | <p>19920</p> | <p>19920</p> |
| <p>19921</p> <p>Program for the Study of the History of the United States, 1789-1865</p> | <p>19921</p> | <p>19921</p> | <p>19921</p> | <p>19921</p> | <p>19921</p> | <p>19921</p> | <p>19921</p> | <p>19921</p> | <p>19921</p> | <p>19921</p> | <p>19921</p> |
| <p>19922</p> <p>Program for the Study of the History of the United States, 1865-1914</p> | <p>19922</p> | <p>19922</p> | <p>19922</p> | <p>19922</p> | <p>19922</p> | <p>19922</p> | <p>19922</p> | <p>19922</p> | <p>19922</p> | <p>19922</p> | <p>19922</p> |

2011-12-31
2012-01-31
2012-02-29
2012-03-31
2012-04-30
2012-05-31
2012-06-30
2012-07-31
2012-08-31
2012-09-30
2012-10-31
2012-11-30
2012-12-31

| | | | | | | | | | | | |
|------------|------------|------------|------------|------------|------------|------------|------------|------------|------------|------------|------------|
| 2012-01-31 | 2012-02-29 | 2012-03-31 | 2012-04-30 | 2012-05-31 | 2012-06-30 | 2012-07-31 | 2012-08-31 | 2012-09-30 | 2012-10-31 | 2012-11-30 | 2012-12-31 |
|------------|------------|------------|------------|------------|------------|------------|------------|------------|------------|------------|------------|

2013-01-31
2013-02-29
2013-03-31
2013-04-30
2013-05-31
2013-06-30
2013-07-31
2013-08-31
2013-09-30
2013-10-31
2013-11-30
2013-12-31

| | | | | | | | | | | | |
|------------|------------|------------|------------|------------|------------|------------|------------|------------|------------|------------|------------|
| 2013-01-31 | 2013-02-29 | 2013-03-31 | 2013-04-30 | 2013-05-31 | 2013-06-30 | 2013-07-31 | 2013-08-31 | 2013-09-30 | 2013-10-31 | 2013-11-30 | 2013-12-31 |
|------------|------------|------------|------------|------------|------------|------------|------------|------------|------------|------------|------------|

Таблица 3

Сводный перечень оборудования, в том числе медицинского изделия (МИ), отсутствующих в соответствующих в утвержденных порядках, должностях и должностях в медицинских организациях, подведомственных органам исполнительной власти субъекта Российской Федерации и (или) муниципальных медицинских организациях, расположенных на территории субъекта Российской Федерации, осуществляющих первичную медико-санитарную помощь взрослым и детям, на объектах структурных подразделений, центральных районных и районных больниц

| № п/п | Код вида МИ | Наименование МИ | Планируемое количество МИ по годам приобретения (ед.) | | | | | | Всего 2021-2025 |
|-------|-------------|--|---|------|------|------|------|---|-----------------|
| | | | 2021 | 2022 | 2023 | 2024 | 2025 | | |
| 1 | 2 | 3 | 4 | 5 | 6 | 7 | 8 | 9 | |
| 1 | 232620 | Автоматизированное рабочее место рентгенолаборанта с персональным компьютером | | | | 1 | | | 1 |
| 2 | 135260 | Автоматический анализатор газов крови, кислотно-щелочного состояния, электролитов, глюкозы | | | | | 1 | | 1 |

| | | | | | | | | | | |
|---|--------|--|--|---|---|---|--|--|---|---|
| 3 | 135280 | Автоматический анализатор газов крови, кислотно-щелочного состояния, электролитов, глюкозы | | | | 1 | | | 2 | 3 |
| 4 | 172230 | Автоматический рефрактометр | | 2 | | | | | | 2 |
| 5 | 229860 | Автоматический шприц - инъектор | | | 4 | | | | | 4 |
| 6 | 144610 | Анализатор кислотно-основного равновесия крови | | | | 1 | | | | 1 |

| | | | | | | | |
|----|--------|---|----|----|-----|---|--|
| 7 | 232490 | Аппарат для исследования функций внешнего дыхания | 80 | 26 | 106 | | |
| 8 | 113850 | Аппарат искусственной вентиляции легких | 5 | | 5 | | |
| 9 | 121160 | Аппарат искусственной вентиляции легких | 15 | | 15 | | |
| 10 | 252670 | Аппарат искусственной вентиляции легких | | | | 1 | |

| | | | | | | | | |
|----|--------|--|--|--|--|---|--|---|
| 11 | 232690 | Аппарат искусственной вентиляции легких | | | | 1 | | 1 |
| 12 | 275800 | Аппарат наркозный (полуоткрытый, полузакрытый и закрытый контуры) с функцией анестезии кислородом, с дыхательным автоматом, волюметром, монитором концентрации кислорода, углекислоты и герметичности дыхательного контура (не менее одного испарителя для испаряемых анестетиков) | | | | 1 | | 1 |
| 13 | 100180 | Аппарат рентгеновский для остеоденситометрии | | | | | | 1 |

| | | | | | | | | | |
|----|--------|---|---|--|---|---|---|----|---|
| 14 | 191330 | Аппарат рентгеновский для флюорографии легких цифровой или аналоговый | | | | | | 1 | 1 |
| 15 | 209270 | Аппарат рентгеновский для флюорографии легких цифровой или аналоговый | | | | 1 | | 1 | |
| 16 | 191110 | Аппарат рентгеновский маммографический цифровой или аналоговый | 2 | | 2 | 4 | 2 | 10 | |
| 17 | 208340 | Аппарат рентгеновский передвижной палатный | | | | | | 1 | |

| | | | | | | | | |
|----|--------|--|---|---|---|---|---|---|
| 18 | 191220 | Аппарат рентгеновский стационарный для рентгенографии цифровой | 1 | 1 | 1 | 1 | 2 | 5 |
| 19 | 156940 | Аппарат суточного мониторинга артериального давления | 4 | | | | | 4 |
| 20 | 156670 | Аппарат холтеровского мониторирования сердечного ритма | 2 | | | | | 2 |
| 21 | 291460 | Аппарат холтеровского мониторирования сердечного ритма | 9 | | | | | 9 |

| | | | | | | | | | |
|----|--------|---|----|--|--|--|---|--|----|
| 22 | 291620 | Аппарат холтеровского мониторинга сердечного ритма | 2 | | | | | | 2 |
| 23 | 291680 | Аппарат холтеровского мониторинга сердечного ритма | 2 | | | | 1 | | 3 |
| 24 | 113990 | Аппарат экспресс определения кардиомаркеров портативный | 60 | | | | | | 60 |
| 25 | 114060 | Аппарат экспресс определения кардиомаркеров портативный | 5 | | | | | | 5 |

| | | | | | | | | | |
|----|--------|--|----|--|--|---|---|----|----|
| 26 | 260500 | Аппарат электрохирургический высокочастотный | 3 | | | | 2 | 1 | 6 |
| 27 | 142800 | Гистерорезектоскоп | 3 | | | | | | 3 |
| 28 | 178810 | Гистероскоп диагностический | | | | | | 2 | 2 |
| 29 | 126500 | Дефибриллятор бифазный | 13 | | | 3 | | 15 | 31 |

| | | | | | | | | | | |
|----|--------|--|----|---|---|---|--|--|--|----|
| 30 | 119540 | Кардиомонитор фетальный | 2 | | | | | | | 2 |
| 31 | 179840 | Колоноскоп детский {набор} | 1 | | | | | | | 4 |
| 32 | 248430 | Кольгоскоп | 20 | 4 | 4 | 1 | | | | 29 |
| 33 | 158620 | Комплект оборудования для зала лечебной физической культуры | 1 | | | | | | | 1 |

| | | | | | | | | |
|----|--------|---|---|--|---|--|---|---|
| 34 | 135190 | Компьютерный томограф рентгеновский спиральный с многорядным детектором (многосрезовый) | | | 2 | | 1 | 3 |
| 35 | 151550 | Кресло гинекологическое с осветительной лампой | 6 | | | | | 6 |
| 36 | 151570 | Кресло гинекологическое с осветительной лампой | 1 | | | | | 1 |
| 37 | 151580 | Кресло гинекологическое с осветительной лампой | | | | | 2 | 2 |

| | | | | | | | |
|----|--------|--|-----|---|--|----|-----|
| 38 | 131200 | Кровать многофункциональная реанимационная для палат интенсивной терапии | 31 | 3 | | | 34 |
| 39 | 136210 | Кровать многофункциональная реанимационная для палат интенсивной терапии | 326 | | | 45 | 941 |
| 40 | 157920 | Кювет | | | | 1 | 1 |
| 41 | 151540 | Многофункциональный хирургический стол с электрприводом или механическим с гидрприводом с приводом в комплекте | 5 | | | | 5 |

| | | | | | | | | |
|----|--------|--|--|----|--|----|--|----|
| 42 | 334470 | Монитор операционный для контроля жизненно важных показателей | | 1 | | 1 | | |
| 43 | 173270 | Передвижной рентгеновский аппарат | | 2 | | 2 | | 2 |
| 44 | 190850 | Прикроватные мониторы с центральным пульсом и регистрацией электрокардиограммы, артериального давления, частоты сердечных сокращений, частоты дыхания, насыщение гемоглобина кислородом, температуры тела; с автоматическим включением сигнала тревоги при выходе контролируемого параметра за установленное время | | 87 | | 87 | | 87 |

| | | | | | | | | |
|----|--------|--|----|--|---|---|---|----|
| 45 | 326540 | <p>Прикроватный кардиомонитор, регистрирующий электрокардиограмму, артериальное давление, частоту сердечных сокращений, частоту дыхания, насыщение гемоглобина кислородом, концентрацию углекислого газа в выдыхаемой газовой смеси, температуру тела (два датчика), с возможностью автономной работы для палаты интенсивной терапии</p> | | | 4 | 1 | 1 | 6 |
| 46 | 179960 | Риноскоп, риноларингофиброскоп | 10 | | | | | 10 |
| 47 | 271800 | Ручная или автоматическая установка для дезинфекции эндоскопов | 1 | | 5 | 7 | 4 | 17 |

| | | | | | | | | | | | |
|----|--------|---|----|---|---|----|---|--|--|--|----|
| 48 | 129360 | Светильник операционный потолочный | 4 | | | | | | | | 4 |
| 49 | 260250 | Система ультразвуковой визуализации универсальная, с питанием от сети | 7 | 2 | 8 | 21 | 4 | | | | 42 |
| 50 | 173090 | Стерилизатор воздушный (сухожаровой) | 16 | | 5 | | | | | | 21 |
| 51 | 330780 | Стерилизатор для инструментов | 1 | | 1 | | | | | | 2 |

| | | | | | | | | | |
|----|--------|--|----|--|--|--|--|---|----|
| 52 | 268350 | Стойка эндоскопическая с набором инструментов для полного объема лапароскопических операций с электромеханическим морцелятором | 1 | | | | | | 1 |
| 53 | 233190 | Стол реанимационный для новорожденных со встроенным блоком реанимации с возможностью дооснащения встроенными неонатальными весами | 1 | | | | | | 1 |
| 54 | 126320 | Телевизор | | | | | | 2 | 2 |
| 55 | 171850 | Тонометр портативный для измерения внутриглазного давления | 28 | | | | | | 28 |

| | | | | | | |
|----|--------|--|----|---|---|----|
| 56 | 172480 | Тонометр портативный для измерения внутрисглазного давления | 8 | 1 | 2 | 11 |
| 57 | 130370 | Функциональные кровати (для палат интенсивной терапии) с прикроватными столиками | 25 | | | 25 |
| 58 | 144240 | Цистоскоп смотровой | 1 | | | 1 |
| 59 | 179720 | Цистоскоп смотровой | 3 | | | 3 |

| | | | | | | | | |
|----|--------|---|----|--|--|---|---|----|
| 60 | 271740 | Шкаф для хранения обработанных эндоскопов | 8 | | | 2 | 7 | 17 |
| 61 | 138690 | Шкаф медицинский | 10 | | | | | 16 |
| 62 | 260470 | Шкаф медицинский | 31 | | | | | 31 |
| 63 | 270000 | Шкаф медицинский | 35 | | | | | 35 |

| | | | | | | | |
|----|--------|--|----|----|---|----|----|
| 64 | 269170 | Электрокардиограф 12-канальный | 24 | 19 | 1 | 11 | 55 |
| 65 | 126550 | Электрокоагулятор (коагулятор) хирургический моно- и биполярный с комплектом соответствующего инструментария | | | | 2 | 2 |
| 66 | 228880 | Электрокоагулятор (коагулятор) хирургический моно- и биполярный с комплектом соответствующего инструментария | | | 1 | 2 | 3 |
| 67 | 292080 | Электромиограф | 5 | | | 2 | 7 |

| | | | | | | | | | | |
|----|--------|--|---|--|--|--|---|---|---|---|
| 68 | 260140 | Электромиоурлический блок | | | | | | 3 | 3 | 3 |
| 69 | 281870 | Электрэнцефалограф | 5 | | | | | 5 | | |
| 70 | 178980 | Эндоскоп (для верхних отделов желудочно-кишечного тракта, для нижних отделов желудочно-кишечного тракта, панкреато-дуоденальной зоны и/или для нижних дыхательных путей) | | | | | 1 | 1 | | 1 |
| 71 | 179100 | Эндоскоп (для верхних отделов желудочно-кишечного тракта, для нижних отделов желудочно-кишечного тракта, панкреато-дуоденальной зоны и/или для нижних дыхательных путей) | | | | | 1 | 1 | | 1 |

| | | | | | | | | |
|----|--------|---|--------|----|----|----|-----|------|
| 72 | 179310 | Эндоскоп (для верхних отделов желудочно-кишечного тракта, для нижних отделов желудочно-кишечного тракта, панкреатодуоденальной зоны и/или для нижних дыхательных путей) | 1 | | | | | 1 |
| 73 | 179540 | Эндоскоп (для верхних отделов желудочно-кишечного тракта, для нижних отделов желудочно-кишечного тракта, панкреатодуоденальной зоны и/или для нижних дыхательных путей) | 1 | 6 | 1 | | | 8 |
| 74 | 180020 | Эндоскоп (для верхних отделов желудочно-кишечного тракта, для нижних отделов желудочно-кишечного тракта, панкреатодуоденальной зоны и/или для нижних дыхательных путей) | 1 | | 2 | | | 3 |
| 75 | 271790 | Эндоскопическая система (видео-, фибро- или ригидная), включающая: осветитель, инфулятор электроотсосы, ватель, тележка (стойка); тележка | 1 | 4 | 11 | | | 16 |
| | | | ИТОГО: | 10 | 88 | 59 | 103 | 1785 |

Таблица 4

Сводный перечень оборудования, в том числе медицинские изделия (МИ), подлежащих замене в связи с израсходом в соответствии с утвержденными нормативами, подлежащими и правилам в медицинских организациях, подпадаем гласных гражданских организаций власти субъекта Российской Федерации и (или) муниципалитетов муниципальных образований, расположенных на территории субъекта Российской Федерации, оказывающих первичную медико-санитарную помощь взрослым и детям, их обособленных структурных подразделений, центральных районных и районных больниц

| № п/п | Код вида МИ | Наименование МИ | Планируемое количество МИ по годам приобретения (ед.) | | | | | Всего 2021-2025 | |
|-------|-------------|---|---|------|------|------|------|-----------------|---|
| | | | 2021 | 2022 | 2023 | 2024 | 2025 | | |
| 1 | 2 | 3 | 4 | 5 | 6 | 7 | 8 | 9 | |
| 1 | 229860 | Автоматический шприц - инъектор | 6 | | | | | | 6 |
| 2 | 232490 | Аппарат для исследования функций внешнего дыхания | | 3 | | | | | 3 |
| 3 | 218540 | Аппарат искусственной вентиляции легких | | 1 | | | | | 1 |

| | | | | | | | | | |
|---|--------|--|---|---|---|---|--|--|---|
| 4 | 232870 | Аппарат искусственной вентиляции легких | 2 | | | | | | 2 |
| 5 | 232890 | Аппарат искусственной вентиляции легких | 2 | | | | | | 2 |
| 6 | 326140 | Аппарат искусственной вентиляции легких для новорожденных | 1 | 1 | | | | | 2 |
| 7 | 275750 | Аппарат наркозно-дыхательный | | 2 | | | | | 2 |
| 8 | 191330 | Аппарат рентгеновский для флюорографии легких цифровой; или аналоговый | | 3 | 5 | | | | 8 |
| 9 | 191110 | Аппарат рентгеновский маммографический цифровой или аналоговый | | 2 | 1 | 2 | | | 5 |

| | | | | | | | | | | |
|----|--------|--|---|--|---|----|---|--|---|----|
| 10 | 208940 | Аппарат рентгеновский передвижной палатный | 1 | | | | | | | 1 |
| 11 | 191220 | Аппарат рентгеновский стационарный для рентгенографии цифровой | 1 | | 3 | 1 | 1 | | | 6 |
| 12 | 291620 | Аппарат холтеровского мониторирования сердечного ритма | 1 | | 1 | | | | 1 | 3 |
| 13 | 291680 | Аппарат холтеровского мониторирования сердечного ритма | | | | | | | 1 | 1 |
| 14 | 126500 | Дефибриллятор бифазный | 7 | | 9 | 19 | 1 | | | 36 |
| 15 | 119850 | Дефибриллятор кардиосинхронизированный | 1 | | | | | | | 1 |

| | | | | | | | | | |
|----|--------|---|----|----|----|---|---|--|----|
| 16 | 119540 | Кардиомонитор фетальный | 2 | 1 | | | | | 3 |
| 17 | 246430 | Кольпоскоп | 1 | | | | | | 1 |
| 18 | 135190 | Компьютерный томограф рентгеновский спиральный с многорядным детектором (многосрезовый) | | 1 | | | | | 1 |
| 19 | 151550 | Кресло пинекологическое с осветительной лампой | 11 | 24 | 7 | 5 | 4 | | 51 |
| 20 | 131200 | Кровать многофункциональная реанимационная для палат интенсивной терапии | 8 | 4 | | | | | 10 |
| 21 | 136210 | Кровать многофункциональная реанимационная для палат интенсивной терапии | | | 15 | | | | 15 |

| | | | | | | | | | | |
|----|--------|--|---|---|---|---|---|--|---|----|
| 22 | 190840 | Монитор пациента прикроватный с определением частоты дыхания, частоты сердечных сокращений, неинвазивным измерением артериального давления, температуры, проведением электрокардиографии пульсоксиметрии | | | | | 1 | | | |
| 23 | 190850 | Монитор с функциями электрокардиографа, измерения артериального давления, пульсоксиметрии, калнографии, контроля частоты дыхательных сокращений | 4 | | | | 4 | | 4 | 8 |
| 24 | 324320 | Передвижной аппарат для ультразвуковых исследований с набором датчиков | 4 | 3 | 5 | 1 | | | | 13 |
| 25 | 113880 | Передвижной рентгеновский аппарат | 3 | | 1 | | | | | 4 |
| 26 | 185080 | Промышленный автомат и комплект дополнительных принадлежностей для обработки аналоговых изображений на рентгеновской пленке или система для компьютерной радиографии | | 2 | | | | | | 2 |
| 27 | 129380 | Светильник операционный потолочный | | 2 | | | | | | 2 |

| | | | | | | | | |
|----|--------|--|---|---|----|---|---|----|
| 28 | 280250 | Система ультразвуковой визуализации универсальная, с питанием от сети | 5 | 1 | 14 | 5 | 2 | 27 |
| 29 | 173050 | Стерилизатор воздушный (сухожаровой) | | 2 | 3 | 1 | | 12 |
| 30 | 330780 | Стерилизатор для инструментов | | | 3 | | | 3 |
| 31 | 162290 | Стол операционный универсальный | 5 | 1 | | | | 6 |
| 32 | 172460 | Тонометр портативный для измерения внутриглазного давления | | | 2 | | | 2 |
| 33 | 192070 | Ультразвуковой аппарат для исследования сердца и сосудов (передвижной) | 1 | | | | | 1 |

| | | | | | | | | | |
|----|--------|---|----|----|----|----|--|--|----|
| 34 | 174400 | Функциональная кровать для приема родов | 3 | | | | | | 3 |
| 35 | 139690 | Шкаф медицинский | 55 | | | | | | 55 |
| 36 | 260470 | Шкаф медицинский | 38 | | | | | | 38 |
| 37 | 289170 | Электрокардиограф 12-канальный | 20 | 34 | 12 | 11 | | | 66 |
| 38 | 291820 | Электроэнцефалограф | 1 | | | | | | 1 |
| 39 | 291830 | Электроэнцефалограф | 1 | | | | | | 1 |

| | | | | | | | | | |
|----|--------|---|---|--|---|--|---|---|----|
| 40 | 291870 | Электроэнцефалограф | | | 1 | | | | 1 |
| 41 | 178980 | Эндоскоп (для верхних отделов желудочно-кишечного тракта, для нижних отделов желудочно-кишечного тракта, панкреатодуоденальной зоны и/или для нижних дыхательных путей) | 1 | | | | | | 1 |
| 42 | 179100 | Эндоскоп (для верхних отделов желудочно-кишечного тракта, для нижних отделов желудочно-кишечного тракта, панкреатодуоденальной зоны и/или для нижних дыхательных путей) | 2 | | 1 | | | | 3 |
| 43 | 179760 | Эндоскоп (для верхних отделов желудочно-кишечного тракта, для нижних отделов желудочно-кишечного тракта, панкреатодуоденальной зоны и/или для нижних дыхательных путей) | 3 | | 3 | | | 1 | 6 |
| 44 | 180020 | Эндоскоп (для верхних отделов желудочно-кишечного тракта, для нижних отделов желудочно-кишечного тракта, панкреатодуоденальной зоны и/или для нижних дыхательных путей) | 6 | | 4 | | 1 | 3 | 15 |
| 45 | 248650 | Эндоскоп (для верхних отделов желудочно-кишечного тракта, для нижних отделов желудочно-кишечного тракта, панкреатодуоденальной зоны и/или для нижних дыхательных путей) | 1 | | 1 | | | | 2 |

| | | | | | | | | | | |
|----|--------|--|----|----|-----|----|----|-----|----|----|
| 46 | 271790 | Эндоскопическая система (видео-, фибро- или ригидная), включающая: осветитель, инсуффлятор, электросасыватель, тепежка (стойка); тецискатель | 1 | 2 | 4 | 1 | 2 | 42 | 27 | 10 |
| | | ИТОГО: | 11 | 95 | 190 | 42 | 27 | 465 | | |

Перечень транспортных средств, принадлежащих организации субъекта Российской Федерации

| № п/п | Учредитель (полное наименование) | ИНН | Наименование транспортного средства, модель, марка, год выпуска, государственные регистрационные знаки | Условно полная информация о транспортном средстве (владельцы, регистрационный номер) | Тип транспортного средства | Марка и модель транспортного средства (по ПТС) | Дата выпуска (нахождения в эксплуатации) транспортного средства (по ПТС) | Транспортные средства, включенные в списание с учета | | | | |
|-------|---|---------------|--|--|----------------------------|--|--|--|------|------|------|------|
| | | | | | | | | 2021 | 2022 | 2023 | 2024 | 2025 |
| 1 | Государственная автомобильная инспекция Троицкого района Московской области (ИНН 50-17-0000001) | 50-17-0000001 | Субару | Субару Форестер 2.0 4x4 | Субару Форестер 2.0 4x4 | Subaru Forester 2.0 4x4 | 05.01.2013 | 0 | 0 | 0 | 0 | 0 |
| 2 | Государственная автомобильная инспекция Троицкого района Московской области (ИНН 50-17-0000001) | 50-17-0000001 | Субару Форестер 2.0 4x4 | Субару Форестер 2.0 4x4 | Субару Форестер 2.0 4x4 | Subaru Forester 2.0 4x4 | 01.11.2007 | 0 | 0 | 0 | 0 | 0 |
| 3 | Государственная автомобильная инспекция Троицкого района Московской области (ИНН 50-17-0000001) | 50-17-0000001 | Ваз | Ваз 2109 | Ваз 2109 | Vaz 2109 | 01.01.2002 | 0 | 0 | 0 | 0 | 0 |
| 4 | Государственная автомобильная инспекция Троицкого района Московской области (ИНН 50-17-0000001) | 50-17-0000001 | Ваз | Ваз 2109 | Ваз 2109 | Vaz 2109 | 01.11.2000 | 0 | 0 | 0 | 0 | 0 |
| 5 | Государственная автомобильная инспекция Троицкого района Московской области (ИНН 50-17-0000001) | 50-17-0000001 | Ваз | Ваз 2109 | Ваз 2109 | Vaz 2109 | 01.01.2002 | 0 | 0 | 0 | 0 | 0 |

| | | | | | | | | | |
|----|---|------------|---|------------|---|---|---|---|---|
| 16 | Республика Беларусь Минский район пос. Мухоморово ул. Советская, д. 10 Тел.: +375 29 200 1000 | Полтавская | Вид изделия: «Автомобильный радиопередатчик с антенной» | 17.09.2012 | 0 | 1 | 0 | 0 | С |
| 18 | Республика Беларусь Минский район пос. Мухоморово ул. Советская, д. 10 Тел.: +375 29 200 1000 | Полтавская | Вид изделия: «Автомобильный радиопередатчик с антенной» | 14.12.2010 | 0 | 1 | 0 | 0 | С |
| 20 | Республика Беларусь Минский район пос. Мухоморово ул. Советская, д. 10 Тел.: +375 29 200 1000 | Полтавская | Вид изделия: «Автомобильный радиопередатчик с антенной» | 20.11.2011 | 0 | 2 | 0 | 0 | С |
| 21 | Республика Беларусь Минский район пос. Мухоморово ул. Советская, д. 10 Тел.: +375 29 200 1000 | Полтавская | Вид изделия: «Автомобильный радиопередатчик с антенной» | 17.09.2012 | 0 | 1 | 0 | 0 | С |
| 22 | Республика Беларусь Минский район пос. Мухоморово ул. Советская, д. 10 Тел.: +375 29 200 1000 | Полтавская | Вид изделия: «Автомобильный радиопередатчик с антенной» | 17.09.2012 | 0 | 1 | 0 | 0 | С |
| 23 | Республика Беларусь Минский район пос. Мухоморово ул. Советская, д. 10 Тел.: +375 29 200 1000 | Полтавская | Вид изделия: «Автомобильный радиопередатчик с антенной» | 20.09.2015 | 0 | 1 | 0 | 0 | С |

| | | | | | | | | | |
|----|--|-------------------|--|---------------------------------------|---|-------------------|----------|----------|----------|
| 24 | <p>Получение от МКУ «СЭ» 90% доли в уставном капитале ООО «Транс-Инвест» (ИНН 78-08-0000000000, ОГРН 1047801000000).</p> | <p>27.12.2014</p> | <p>Получение от МКУ «СЭ» 90% доли в уставном капитале ООО «Транс-Инвест» (ИНН 78-08-0000000000, ОГРН 1047801000000).</p> | <p>Товарно-материальное имущество</p> | <p>Вид имущества: транспортные средства</p> | <p>30.11.2014</p> | <p>0</p> | <p>0</p> | <p>0</p> |
| 25 | <p>Получение от МКУ «СЭ» 90% доли в уставном капитале ООО «Транс-Инвест» (ИНН 78-08-0000000000, ОГРН 1047801000000).</p> | <p>27.12.2014</p> | <p>Получение от МКУ «СЭ» 90% доли в уставном капитале ООО «Транс-Инвест» (ИНН 78-08-0000000000, ОГРН 1047801000000).</p> | <p>Товарно-материальное имущество</p> | <p>Вид имущества: транспортные средства</p> | <p>30.11.2014</p> | <p>0</p> | <p>0</p> | <p>0</p> |
| 26 | <p>Получение от МКУ «СЭ» 90% доли в уставном капитале ООО «Транс-Инвест» (ИНН 78-08-0000000000, ОГРН 1047801000000).</p> | <p>27.12.2014</p> | <p>Получение от МКУ «СЭ» 90% доли в уставном капитале ООО «Транс-Инвест» (ИНН 78-08-0000000000, ОГРН 1047801000000).</p> | <p>Товарно-материальное имущество</p> | <p>Вид имущества: транспортные средства</p> | <p>30.11.2014</p> | <p>0</p> | <p>0</p> | <p>0</p> |
| 27 | <p>Получение от МКУ «СЭ» 90% доли в уставном капитале ООО «Транс-Инвест» (ИНН 78-08-0000000000, ОГРН 1047801000000).</p> | <p>27.12.2014</p> | <p>Получение от МКУ «СЭ» 90% доли в уставном капитале ООО «Транс-Инвест» (ИНН 78-08-0000000000, ОГРН 1047801000000).</p> | <p>Товарно-материальное имущество</p> | <p>Вид имущества: транспортные средства</p> | <p>30.11.2014</p> | <p>0</p> | <p>0</p> | <p>0</p> |
| 28 | <p>Получение от МКУ «СЭ» 90% доли в уставном капитале ООО «Транс-Инвест» (ИНН 78-08-0000000000, ОГРН 1047801000000).</p> | <p>27.12.2014</p> | <p>Получение от МКУ «СЭ» 90% доли в уставном капитале ООО «Транс-Инвест» (ИНН 78-08-0000000000, ОГРН 1047801000000).</p> | <p>Товарно-материальное имущество</p> | <p>Вид имущества: транспортные средства</p> | <p>30.11.2014</p> | <p>0</p> | <p>0</p> | <p>0</p> |
| 29 | <p>Получение от МКУ «СЭ» 90% доли в уставном капитале ООО «Транс-Инвест» (ИНН 78-08-0000000000, ОГРН 1047801000000).</p> | <p>27.12.2014</p> | <p>Получение от МКУ «СЭ» 90% доли в уставном капитале ООО «Транс-Инвест» (ИНН 78-08-0000000000, ОГРН 1047801000000).</p> | <p>Товарно-материальное имущество</p> | <p>Вид имущества: транспортные средства</p> | <p>30.11.2014</p> | <p>0</p> | <p>0</p> | <p>0</p> |

| | | | | | | | | | |
|----|---|---------------|---|--|---|---|---|---|---|
| 20 | <p>Бюджетное учреждение культуры города Москвы «Музей Москвы»</p> <p>02/2108553</p> | Ремонт | Автомобильный транспорт (легковые) - внедорожники | <p>Автомобильный транспорт (легковые) - внедорожники</p> <p>ЛАЗА РС1035 - 404 414-03</p> | 0 | 0 | 0 | 0 | 0 |
| 31 | <p>Публичное учреждение культуры города Москвы «Музей Москвы»</p> <p>02/2108553</p> | Спец. работ | Автомобильный транспорт (легковые) - внедорожники | <p>Автомобильный транспорт (легковые) - внедорожники</p> <p>ЛАЗА РС1035 - 404 414-03</p> | 0 | 0 | 0 | 0 | 0 |
| 32 | <p>Публичное учреждение культуры города Москвы «Музей Москвы»</p> <p>02/2108553</p> | Спец. работ | Автомобильный транспорт (легковые) - внедорожники | <p>Автомобильный транспорт (легковые) - внедорожники</p> <p>ЛАЗА РС1035 - 404 414-03</p> | 0 | 0 | 0 | 0 | 0 |
| 33 | <p>Публичное учреждение культуры города Москвы «Музей Москвы»</p> <p>02/2108553</p> | Испытательный | Автомобильный транспорт (легковые) - внедорожники | <p>Автомобильный транспорт (легковые) - внедорожники</p> <p>ЛАЗА РС1035 - 404 414-03</p> | 0 | 0 | 0 | 0 | 0 |
| 34 | <p>Публичное учреждение культуры города Москвы «Музей Москвы»</p> <p>02/2108553</p> | Испытательный | Автомобильный транспорт (легковые) - внедорожники | <p>Автомобильный транспорт (легковые) - внедорожники</p> <p>ЛАЗА РС1035 - 404 414-03</p> | 0 | 0 | 0 | 0 | 0 |
| 35 | <p>Публичное учреждение культуры города Москвы «Музей Москвы»</p> <p>02/2108553</p> | Спец. работ | Автомобильный транспорт (легковые) - внедорожники | <p>Автомобильный транспорт (легковые) - внедорожники</p> <p>ЛАЗА РС1035 - 404 414-03</p> | 0 | 0 | 0 | 0 | 0 |

| | | | | | | | | | |
|----|--|------------|-----------------|-----------------|------------|---|---|---|---|
| 36 | Исполнительское Получение Денежные средства Товарно-материальные ценности С/Счет Итого | 72-1003642 | Исполнительское | Август-сентябрь | 16.11.2014 | 0 | 0 | 0 | 0 |
| 37 | Генеральный директор С/Счет Итого | 72-1003642 | Исполнительское | Август-сентябрь | 09.12.2010 | 0 | 1 | 0 | 0 |
| 38 | Генеральный директор С/Счет Итого | 72-1003642 | Исполнительское | Август-сентябрь | 19.12.2011 | 0 | 4 | 2 | 0 |
| 39 | Генеральный директор С/Счет Итого | 72-1003642 | Исполнительское | Август-сентябрь | 15.12.2011 | 0 | 0 | 0 | 0 |
| 40 | Генеральный директор С/Счет Итого | 72-1003642 | Исполнительское | Август-сентябрь | 12.01.2010 | 0 | 4 | 0 | 0 |
| 41 | Генеральный директор С/Счет Итого | 72-1003642 | Исполнительское | Август-сентябрь | 21.08.2012 | 0 | 1 | 0 | 0 |

| | | | | | | | | | | | |
|----|--|------------|--------------------------|---|------------------|---|---|---|---|---|---|
| 42 | Издательство «Дружба» Тел.: 2305442 ул. Мухоморова д. 11/а | 72-7405442 | Издательство «Дружба» | Издательство «Дружба» ул. Мухоморова д. 11/а | 128/129/4/307197 | 0 | 0 | 0 | 0 | 0 | 0 |
| 43 | Издательство «Дружба» Тел.: 2305442 ул. Мухоморова д. 11/а | 72-7405442 | Издательство «Дружба» | Издательство «Дружба» ул. Мухоморова д. 11/а | 128/129/4/307197 | 0 | 0 | 0 | 0 | 0 | 0 |
| 44 | Издательство «Дружба» Тел.: 2305442 ул. Мухоморова д. 11/а | 72-7405442 | Издательство «Дружба» | Издательство «Дружба» ул. Мухоморова д. 11/а | 128/129/4/307197 | 0 | 0 | 0 | 0 | 0 | 0 |
| 45 | Издательство «Дружба» Тел.: 2305442 ул. Мухоморова д. 11/а | 72-7405442 | Издательство «Дружба» | Издательство «Дружба» ул. Мухоморова д. 11/а | 128/129/4/307197 | 0 | 0 | 0 | 0 | 0 | 0 |
| 46 | Издательство «Дружба» Тел.: 2305442 ул. Мухоморова д. 11/а | 72-7405442 | Издательство «Дружба» | Издательство «Дружба» ул. Мухоморова д. 11/а | 128/129/4/307197 | 0 | 0 | 0 | 0 | 0 | 0 |
| 47 | Издательство «Дружба» Тел.: 2305442 ул. Мухоморова д. 11/а | 72-7405442 | Издательство «Дружба» | Издательство «Дружба» ул. Мухоморова д. 11/а | 128/129/4/307197 | 0 | 0 | 0 | 0 | 0 | 0 |

| | | | | | | | | | | |
|----|---|------------|----------------------------|--|------------|---|---|---|---|---|
| 47 | Государственный научно-исследовательский центр «ВНИИЭП Атоминформ» 115191, г. Москва, ул. Вавилова, 14 | 7714004654 | Исследовательский институт | Аудиторская фирма «Аудитор» 115191, г. Москва, ул. Вавилова, 14 | 01.01.2008 | 0 | 1 | 0 | 0 | 0 |
| 48 | Специальное образовательное учреждение «Специальная школа №11» 115191, г. Москва, ул. Вавилова, 14 | 7714004654 | Гос. учреждение | Аудиторская фирма «Аудитор» 115191, г. Москва, ул. Вавилова, 14 | 01.01.2008 | 0 | 0 | 0 | 0 | 0 |
| 49 | Исследовательский центр «ВНИИЭП Атоминформ» 115191, г. Москва, ул. Вавилова, 14 | 7714004654 | Исследовательский институт | Аудиторская фирма «Аудитор» 115191, г. Москва, ул. Вавилова, 14 | 01.01.2008 | 0 | 1 | 0 | 0 | 0 |
| 50 | Исследовательский центр «ВНИИЭП Атоминформ» 115191, г. Москва, ул. Вавилова, 14 | 7714004654 | Исследовательский институт | Аудиторская фирма «Аудитор» 115191, г. Москва, ул. Вавилова, 14 | 01.01.2008 | 0 | 0 | 0 | 0 | 0 |
| 51 | Исследовательский центр «ВНИИЭП Атоминформ» 115191, г. Москва, ул. Вавилова, 14 | 7714004654 | Исследовательский институт | Аудиторская фирма «Аудитор» 115191, г. Москва, ул. Вавилова, 14 | 01.01.2008 | 0 | 0 | 0 | 0 | 0 |
| 52 | Исследовательский центр «ВНИИЭП Атоминформ» 115191, г. Москва, ул. Вавилова, 14 | 7714004654 | Исследовательский институт | Аудиторская фирма «Аудитор» 115191, г. Москва, ул. Вавилова, 14 | 01.01.2008 | 0 | 0 | 0 | 0 | 0 |
| 53 | Исследовательский центр «ВНИИЭП Атоминформ» 115191, г. Москва, ул. Вавилова, 14 | 7714004654 | Исследовательский институт | Аудиторская фирма «Аудитор» 115191, г. Москва, ул. Вавилова, 14 | 01.01.2008 | 0 | 0 | 0 | 0 | 0 |
| 54 | Исследовательский центр «ВНИИЭП Атоминформ» 115191, г. Москва, ул. Вавилова, 14 | 7714004654 | Исследовательский институт | Аудиторская фирма «Аудитор» 115191, г. Москва, ул. Вавилова, 14 | 01.01.2008 | 0 | 0 | 0 | 0 | 0 |

| | | | | | | | | | | | |
|----|--|------------|---|-------------|--|------------|---|---|---|---|---|
| 60 | <p>Специализированная организация по оказанию услуг в области охраны труда</p> <p>ИНН 78-07-0001</p> | 78-07-0001 | Специализированная организация по оказанию услуг в области охраны труда | Аудиторская | <p>Адрес: г. Екатеринбург, ул. Космонавтов, д. 100</p> <p>ИНН 78-07-0001</p> | 78-07-0001 | 0 | 0 | 0 | 0 | 0 |
| 61 | <p>Производственная организация по оказанию услуг в области охраны труда</p> <p>ИНН 78-07-0002</p> | 78-07-0002 | Производственная организация по оказанию услуг в области охраны труда | Аудиторская | <p>Адрес: г. Екатеринбург, ул. Космонавтов, д. 100</p> <p>ИНН 78-07-0002</p> | 78-07-0002 | 0 | 0 | 0 | 0 | 0 |
| 62 | <p>Специализированная организация по оказанию услуг в области охраны труда</p> <p>ИНН 78-07-0003</p> | 78-07-0003 | Специализированная организация по оказанию услуг в области охраны труда | Аудиторская | <p>Адрес: г. Екатеринбург, ул. Космонавтов, д. 100</p> <p>ИНН 78-07-0003</p> | 78-07-0003 | 0 | 0 | 0 | 0 | 0 |
| 63 | <p>Производственная организация по оказанию услуг в области охраны труда</p> <p>ИНН 78-07-0004</p> | 78-07-0004 | Производственная организация по оказанию услуг в области охраны труда | Аудиторская | <p>Адрес: г. Екатеринбург, ул. Космонавтов, д. 100</p> <p>ИНН 78-07-0004</p> | 78-07-0004 | 0 | 0 | 0 | 0 | 0 |
| 64 | <p>Специализированная организация по оказанию услуг в области охраны труда</p> <p>ИНН 78-07-0005</p> | 78-07-0005 | Специализированная организация по оказанию услуг в области охраны труда | Аудиторская | <p>Адрес: г. Екатеринбург, ул. Космонавтов, д. 100</p> <p>ИНН 78-07-0005</p> | 78-07-0005 | 0 | 0 | 0 | 0 | 0 |
| 65 | <p>Производственная организация по оказанию услуг в области охраны труда</p> <p>ИНН 78-07-0006</p> | 78-07-0006 | Производственная организация по оказанию услуг в области охраны труда | Аудиторская | <p>Адрес: г. Екатеринбург, ул. Космонавтов, д. 100</p> <p>ИНН 78-07-0006</p> | 78-07-0006 | 0 | 0 | 0 | 0 | 0 |

| | | | | | | | | | |
|----|---|--|--------------------|------------|------------|---|---|---|---|
| 66 | <p>«АКЦИОНЕРНОЕ ОБЩЕСТВО «СИБИРСКИЙ ЦЕНТРАЛЬНЫЙ НАУЧНО-ИССЛЕДОВАТЕЛЬСКИЙ ИНСТИТУТ РАДИОТЕХНИКИ» (АО «СЦНИР») (ИНН 77-0707309)</p> | Патентный юрист Юридическая компания «СЦНИР» | Аудиторские услуги | 18.06.2019 | 21.06.2019 | 0 | 0 | 0 | 0 |
| 67 | <p>Российское общество «Сибирский федеральный университет» (ИНН 77-0707309)</p> | Коллекторские услуги | Аудиторские услуги | 16.10.2019 | 16.10.2019 | 0 | 0 | 0 | 0 |
| 68 | <p>«Сибирский федеральный университет» (ИНН 77-0707309)</p> | Патентный юрист Юридическая компания «СЦНИР» | Аудиторские услуги | 18.06.2019 | 18.06.2019 | 0 | 0 | 0 | 0 |
| 69 | <p>«Сибирский федеральный университет» (ИНН 77-0707309)</p> | Патентный юрист Юридическая компания «СЦНИР» | Аудиторские услуги | 18.06.2019 | 18.06.2019 | 0 | 0 | 0 | 0 |
| 70 | <p>«Сибирский федеральный университет» (ИНН 77-0707309)</p> | Патентный юрист Юридическая компания «СЦНИР» | Аудиторские услуги | 18.06.2019 | 18.06.2019 | 0 | 0 | 0 | 0 |
| 71 | <p>«Сибирский федеральный университет» (ИНН 77-0707309)</p> | Патентный юрист Юридическая компания «СЦНИР» | Аудиторские услуги | 18.06.2019 | 18.06.2019 | 0 | 0 | 0 | 0 |

| | | | | | | | | | |
|----|--|------------|---|------------|--|------------|---|---|---|
| 72 | <p>Полное наименование ООО "МТМ-СЕРВИС" Адрес: 400000, Волгоградская обл., Волгоградский район, г. Волгоград, ул. Коммунальная, д. 100А ИНН 60-01-001010</p> | 72-4004624 | Полное наименование ООО "МТМ-СЕРВИС" | Автомобиль | 158 994052 943 315245 | 01.07.2012 | п | п | 0 |
| 73 | <p>Полное наименование ООО "МТМ-СЕРВИС" Адрес: 400000, Волгоградская обл., Волгоградский район, г. Волгоград, ул. Коммунальная, д. 100А ИНН 60-01-001010</p> | 72-7001841 | Полное наименование ООО "МТМ-СЕРВИС" | Субмаршрут | 758 82374 | 09.07.2012 | з | з | з |
| 74 | <p>Полное наименование ООО "МТМ-СЕРВИС" Адрес: 400000, Волгоградская обл., Волгоградский район, г. Волгоград, ул. Коммунальная, д. 100А ИНН 60-01-001010</p> | 72-7001765 | Полное наименование ООО "МТМ-СЕРВИС" | Автомобиль | 758 82374 | 09.07.2012 | з | з | з |
| 75 | <p>Полное наименование ООО "МТМ-СЕРВИС" Адрес: 400000, Волгоградская обл., Волгоградский район, г. Волгоград, ул. Коммунальная, д. 100А ИНН 60-01-001010</p> | 72-4204723 | Полное наименование ООО "МТМ-СЕРВИС" | Субмаршрут | 758 82374 | 01.11.2011 | з | з | з |
| 76 | <p>Полное наименование ООО "МТМ-СЕРВИС" Адрес: 400000, Волгоградская обл., Волгоградский район, г. Волгоград, ул. Коммунальная, д. 100А ИНН 60-01-001010</p> | 72-7001651 | Полное наименование ООО "МТМ-СЕРВИС" | Автомобиль | NISSAN A-NERA CLASSIC NISSAN A-NERA CLASSIC | 01.01.2011 | з | з | з |
| 77 | <p>Полное наименование ООО "МТМ-СЕРВИС" Адрес: 400000, Волгоградская обл., Волгоградский район, г. Волгоград, ул. Коммунальная, д. 100А ИНН 60-01-001010</p> | 72-7001562 | Полное наименование ООО "МТМ-СЕРВИС" | Субмаршрут | NISSAN A-NERA CLASSIC NISSAN A-NERA CLASSIC | 01.04.2011 | з | з | з |

| | | | | | | | | | | | |
|----|--|------------|-------------------------|----------|------------|---------------------|-----------------------|---|---|---|---|
| 75 | Государственное учреждение «Центральный архивный фонд» «Сбербанк России» 401111001 | 7710719842 | Полное наименование ФБС | Субсидия | Итого | 25 12 2011 | 553 388 252 525 252 | 0 | 0 | 0 | 0 |
| 76 | Государственное учреждение «Центральный архивный фонд» «Сбербанк России» 401111001 | 7710711000 | Субсидия | Итого | 25 12 2011 | 553 388 252 525 252 | 0 | 0 | 0 | 0 | 0 |
| 80 | Государственное учреждение «Центральный архивный фонд» «Сбербанк России» 401111001 | 7710071000 | Полное наименование | Субсидия | Итого | 20 03 2012 | 5 296 196 127 252 | 0 | 0 | 0 | 0 |
| 81 | Государственное учреждение «Центральный архивный фонд» «Сбербанк России» 401111001 | 7710071000 | Полное наименование | Субсидия | Итого | 24 04 2012 | 2 962 296 252 525 252 | 0 | 0 | 0 | 0 |
| 82 | Государственное учреждение «Центральный архивный фонд» «Сбербанк России» 401111001 | 7710071000 | Полное наименование | Субсидия | Итого | 30 03 2012 | 2 962 296 252 525 252 | 0 | 0 | 0 | 0 |
| 83 | Государственное учреждение «Центральный архивный фонд» «Сбербанк России» 401111001 | 7710711000 | Полное наименование | Субсидия | Итого | 10 04 2012 | 1 642 296 252 525 252 | 0 | 0 | 0 | 0 |

| | | | | | | | | | |
|----|---|-----------|---------------------------|-------------|------------|---|---|---|---|
| 84 | Исполнительное бюджетное учреждение «Технический центр «Техносервис» ФГБОУ ВО «Самарский ГАУ» | 021000077 | Штаб-квартира в г. Самара | Амбулаторно | 07.04.2013 | 0 | 0 | 0 | 0 |
| 85 | Исполнительное бюджетное учреждение «Технический центр «Техносервис» ФГБОУ ВО «Самарский ГАУ» | 021000077 | Штаб-квартира в г. Самара | Амбулаторно | 29.01.2008 | 0 | 0 | 0 | 0 |
| 86 | Исполнительное бюджетное учреждение «Технический центр «Техносервис» ФГБОУ ВО «Самарский ГАУ» | 021000077 | Штаб-квартира в г. Самара | Амбулаторно | 12.03.2013 | 0 | 0 | 0 | 0 |
| 87 | Бюджетное учреждение «Технический центр «Техносервис» ФГБОУ ВО «Самарский ГАУ» | 021000077 | Штаб-квартира в г. Самара | Амбулаторно | 25.03.2014 | 0 | 0 | 0 | 0 |
| 88 | Бюджетное учреждение «Технический центр «Техносервис» ФГБОУ ВО «Самарский ГАУ» | 021000077 | Штаб-квартира в г. Самара | Амбулаторно | 02.03.2012 | 0 | 0 | 0 | 0 |
| 89 | Бюджетное учреждение «Технический центр «Техносервис» ФГБОУ ВО «Самарский ГАУ» | 021000077 | Штаб-квартира в г. Самара | Амбулаторно | 29.01.2011 | 0 | 0 | 0 | 0 |

| | | | | | | | | | | | |
|----|--|-------------|---|------------------------------|--|------------|---|---|---|---|---|
| 90 | <p>Исполнительное управление Тюменской области «Тюменская область ФГБОУ «Сибирский федеральный университет»</p> | 72170001541 | Экспертное заключение «Аудитировано» | Аудитировано в полном объеме | <p>«Исполнительное управление Тюменской области» (ИНН 6503003000) «Тюменская область ФГБОУ «Сибирский федеральный университет»» (ИНН 6503003000)</p> | 31.03.2013 | 1 | 0 | 0 | 0 | С |
| 91 | <p>С.С.Смирнов-Иванов «Аудиторское бюро» «Самарская область» «Юридический отдел» «Юридический отдел» «Юридический отдел»</p> | 72170001542 | Исполнено в полном объеме | Аудитировано | <p>«С.С.Смирнов-Иванов «Аудиторское бюро»» (ИНН 6503003000) «Самарская область «Юридический отдел»» (ИНН 6503003000) «Юридический отдел» (ИНН 6503003000)</p> | 01.04.2013 | 1 | 0 | 0 | 0 | С |
| 92 | <p>Росбанк «Сбербанк» «Сбербанк» «Сбербанк» «Сбербанк» «Сбербанк» «Сбербанк»</p> | 72170001543 | Исполнено в полном объеме | Аудитировано | <p>«Росбанк «Сбербанк»» (ИНН 6503003000) «Сбербанк» (ИНН 6503003000) «Сбербанк» (ИНН 6503003000) «Сбербанк» (ИНН 6503003000) «Сбербанк» (ИНН 6503003000) «Сбербанк» (ИНН 6503003000)</p> | 03.04.2013 | 1 | 0 | 0 | 0 | С |
| 93 | <p>«Сбербанк» «Сбербанк» «Сбербанк» «Сбербанк» «Сбербанк» «Сбербанк»</p> | 72170001544 | Исполнено в полном объеме | Аудитировано | <p>«Сбербанк» (ИНН 6503003000) «Сбербанк» (ИНН 6503003000) «Сбербанк» (ИНН 6503003000) «Сбербанк» (ИНН 6503003000) «Сбербанк» (ИНН 6503003000) «Сбербанк» (ИНН 6503003000)</p> | 05.04.2013 | 1 | 0 | 0 | 0 | С |
| 94 | <p>«Сбербанк» «Сбербанк» «Сбербанк» «Сбербанк» «Сбербанк» «Сбербанк»</p> | 72170001545 | Исполнено в полном объеме | Аудитировано | <p>«Сбербанк» (ИНН 6503003000) «Сбербанк» (ИНН 6503003000) «Сбербанк» (ИНН 6503003000) «Сбербанк» (ИНН 6503003000) «Сбербанк» (ИНН 6503003000) «Сбербанк» (ИНН 6503003000)</p> | 12.10.2013 | 1 | 0 | 0 | 0 | С |
| 95 | <p>«Сбербанк» «Сбербанк» «Сбербанк» «Сбербанк» «Сбербанк» «Сбербанк»</p> | 72170001546 | Исполнено в полном объеме | Аудитировано | <p>«Сбербанк» (ИНН 6503003000) «Сбербанк» (ИНН 6503003000) «Сбербанк» (ИНН 6503003000) «Сбербанк» (ИНН 6503003000) «Сбербанк» (ИНН 6503003000) «Сбербанк» (ИНН 6503003000)</p> | 26.10.2013 | 1 | 0 | 0 | 0 | С |

| | | | | | | | | | | | |
|-----|--|-------------|--|-----------------|------------|-----------|---|---|---|---|---|
| 72 | Получательская Бюджетная организация «Сбербанк России» «Сбербанк России» «Сбербанк России» 45/1000000 | 22-7-003542 | Бюджетная организация «Сбербанк России» «Сбербанк России» «Сбербанк России» 45/1000000 | А/У/Р/У/М/П/С/О | 45/1000000 | 2017-2017 | 0 | 0 | 0 | 0 | С |
| 108 | Сбербанк России «Сбербанк России» «Сбербанк России» «Сбербанк России» 45/1000000 | 22-7-003542 | Бюджетная организация «Сбербанк России» «Сбербанк России» «Сбербанк России» 45/1000000 | А/У/Р/У/М/П/С/О | 45/1000000 | 2017-2017 | 0 | 0 | 0 | 0 | С |
| 40 | Получательская Бюджетная организация «Сбербанк России» «Сбербанк России» «Сбербанк России» 45/1000000 | 22-7-003542 | Бюджетная организация «Сбербанк России» «Сбербанк России» «Сбербанк России» 45/1000000 | А/У/Р/У/М/П/С/О | 45/1000000 | 2017-2017 | 0 | 0 | 0 | 0 | С |
| 117 | Получательская Бюджетная организация «Сбербанк России» «Сбербанк России» «Сбербанк России» 45/1000000 | 22-7-003542 | Бюджетная организация «Сбербанк России» «Сбербанк России» «Сбербанк России» 45/1000000 | А/У/Р/У/М/П/С/О | 45/1000000 | 2017-2017 | 0 | 0 | 0 | 0 | С |
| 115 | Получательская Бюджетная организация «Сбербанк России» «Сбербанк России» «Сбербанк России» 45/1000000 | 22-7-003542 | Бюджетная организация «Сбербанк России» «Сбербанк России» «Сбербанк России» 45/1000000 | А/У/Р/У/М/П/С/О | 45/1000000 | 2017-2017 | 0 | 0 | 0 | 0 | С |

Таблица 1

Нормативно-правовые акты и предмет их регулирования

| № | Нормативный правовой акт | Предмет регулирования |
|----|--|--|
| 1. | <p>Распоряжение Департамента здравоохранения Тюменской области «Об утверждении Типового положения об оплате труда работников государственного бюджетных, казенных и автономных учреждений, подведомственных департаменту здравоохранения Тюменской области» от 29.10.2015 № 19/36 (в редакции от 31.07.2020 №24/15) (далее — Типовое положение)</p> | <p>Предмет регулирования</p> <p>Обеспечение единых подходов к регулированию заработной платы работников государственных бюджетных, казенных и автономных учреждений, подведомственных департаменту здравоохранения Тюменской области, в том числе:</p> <ul style="list-style-type: none"> - установление системы оплаты труда работников учреждений; - размеры минимальных окладов (минимальных должностных окладов) работников по профессиональным квалификационным группам; - перечень размеров и условия осуществления выплат компенсационного характера (за счет всех источников финансирования); - перечень размеров и условия осуществления выплат стимулирующего характера (за счет всех источников финансирования); - условия оплаты труда заведующих филиалами и главных медицинских сестер. <p>С целью повышения доли оплаты по окладам в структуре заработной платы медицинских работников в Типовое положение внесено изменение (от 04.09.2018) в части утверждения минимальных окладов работников на основе отнесения занимаемых ими должностей (профессии) к квалификационным уровням ПКТ</p> |
| 2. | <p>Постановление Правительства Тюменской области от 18.03.2013 № 89-п «Об осуществлении в Тюменской области денежных выплат медицинскому персоналу фельдшерско-акушерских пунктов, врачам, фельдшерам и медицинским сестрам медицинских организаций и подразделений скорой медицинской помощи»</p> | <p>Установление дополнительных денежных выплат медицинскому персоналу фельдшерско-акушерских пунктов, врачам, фельдшерам и медицинским сестрам медицинских организаций и подразделений скорой медицинской помощи, направленных на привлечение и закрепление медицинских работников в учреждениях здравоохранения Тюменской области.</p> |
| 3. | <p>Постановление Правительства Тюменской области от 18.03.2013 № 87-п «Об осуществлении в Тюменской области денежных выплат врачам-терапевтам участковым, врачам-педиатрам участковым, врачам общей практики, семейным врачам, медицинским сестрам участковым врачам-терапевтам участковым, медицинским сестрам участковым врачам-педиатрам участковым, медицинским сестрам участковым врачам общей практики, медицинским сестрам семейным врачам»</p> | <p>Установление дополнительных денежных выплат врачам-терапевтам участковым, врачам-педиатрам участковым, врачам общей практики (семейным врачам), медицинским сестрам участковым врачам-терапевтам участковым, медицинским сестрам участковым врачам-педиатрам участковым, медицинским сестрам участковым врачам общей практики (семейным врачам), медицинским сестрам участковым врачам общей практики (семейным врачам) в учреждениях здравоохранения Тюменской области.</p> |

| | |
|---|--|
| <p>4. Постановление Правительства Тюменской области от 28.02.2006 № 63-п «Об осуществлении денежных выплат фельдшерам (акушеркам) и медицинским сестрам амбулаторий и участковых больниц, оказывающим первичную медико-санитарную помощь, водителям, санитарам-родителям станций (отделений) скорой медицинской помощи в Тюменской области»</p> | <p>Установление дополнительных денежных выплат медицинскому персоналу, в частности фельдшерам (акушеркам) и медицинским сестрам амбулаторий и участковых больниц оказывающим первичную медико-санитарную помощь, водителям, санитарам-родителям станций (отделений) скорой медицинской помощи в Тюменской области, направленных на привлечение и закрепление медицинских работников в учреждениях здравоохранения Тюменской области.</p> |
| <p>5. Постановление Правительства Тюменской области от 10.06.2013 № 209-п «Об осуществлении в 2013 - 2020 годах дополнительных выплат отдельным категориям медицинских работников медицинских организаций государственной системы здравоохранения Тюменской области и муниципальной системы здравоохранения города Тюмени»</p> | <p>Установление дополнительных денежных выплат врачам дефицитных специальностей (врачи скорой медицинской помощи, врачам-акушерам-гинекологам (в амбулаторно-поликлинических структурных подразделениях) врачам-онкологам (в амбулаторно-поликлинических структурных подразделениях) врачам-наркологам врачам-оториноларингологам; молодым специалистам врачам-терапевтам участковым, врачам-педиатрам участковым, врачам общей практики (семейным врачам) в учреждениях здравоохранения Тюменской области, участвующих в реализации территориальной программы обязательного медицинского страхования, расположенных в сельских населенных пунктах. Либо рабочих поселках, либо поселках городского типа, либо городах с населением до 150 тысяч человек), направленных на привлечение и закрепление медицинских работников в учреждениях здравоохранения Тюменской области.</p> |

Таблица 2

Наименование выплат компенсационного характера

| № | Наименование выплат компенсационного характера |
|------|---|
| 1. | Предусмотренные федеральными правовыми актами |
| 1.1. | <p>Оплата труда работников, занятых на работах с вредными и (или) опасными условиями труда (минимальный размер повышения оплаты труда - 4% должностного оклада)</p> <p>Выплаты за работу в условиях, отклоняющихся от нормальных, при сверхурочной работе, работе в ночное время, выходные и нерабочие праздничные дни (минимальные размеры) (Выплаты за работу в местностях с особыми климатическими условиями (районный коэффициент - т. надбавка за стаж работы в районах Крайнего Севера и приравненных к ним местностях)</p> |
| 2. | Установленные нормативными правовыми актами субъекта Российской Федерации в качестве обязательных для введения в систему оплаты труда учреждений здравоохранения |
| 2.1. | <p>Оплата труда работников, занятых на работах с вредными и (или) опасными условиями труда, участвующим в оказании психиатрической помощи, непосредственно участвующим в оказании противотуберкулезной помощи, осуществляющим диагностику и лечение ВИЧ-инфицированных, а также лицам, работа которых связана с материалами содержащими вирус иммунодефицита человека в учреждениях</p> <p>Выплаты за работу в местностях с особыми климатическими условиями</p> <p>Надбавка за работу со сведениями, составляющими государственную тайну</p> |
| 3. | Установлены на уровне учреждения |
| 3.1. | <p>Оплата труда работников, занятых на работах с вредными и (или) опасными условиями труда (конкретный размер повышения оплаты труда — выше минимального значения)</p> <p>Выплаты за работу в условиях, отклоняющихся от нормальных: при совмещении профессиональ (должностей), сверхурочной работе, работе в ночное время и при выполнении работ в других условиях, отклоняющихся от нормальных (выше минимального значения)</p> |

Таблица 4

Штатная и среднесписочная численность врачей, человек

| № | Категория | Январь-сентябрь 2019 г. | Январь-декабрь 2019 г. |
|-----|---|-------------------------|------------------------|
| 1. | Штатная численность врачей в том числе | 4 925,50 | 4 925,50 |
| 2. | штатная численность врачей, оказывающих первичную медико-санитарную помощь | 4 810,50 | 4 810,50 |
| 3. | штатная численность врачей, оказывающих скорую медицинскую помощь | 115,00 | 115,00 |
| 4. | штатная численность врачей центральных районных больниц (районных больниц) | 1 387,25 | 1 387,25 |
| 5. | Среднесписочная численность врачей в том числе: | 3 737,00 | 3 773,70 |
| 6. | среднесписочная численность врачей, оказывающих первичную медико-санитарную помощь | 3 659,00 | 3 653,20 |
| 7. | среднесписочная численность врачей, оказывающих скорую медицинскую помощь | 78,60 | 80,50 |
| 8. | среднесписочная численность врачей | 887,60 | 903,80 |
| 9. | Коэффициент совместительства врачей в том числе: | 1,10 | 1,10 |
| 10. | коэффициент совместительства врачей, оказывающих первичную медико-санитарную помощь | 1,10 | 1,10 |
| 11. | коэффициент совместительства врачей, оказывающих скорую медицинскую помощь | 1,20 | 1,20 |
| 12. | коэффициент совместительства врачей центральных районных больниц (районных больниц) | 1,20 | 1,20 |

*Коллонта ("Январь-декабрь 2019 г.") заполняется данными на основании сведений, указанных в ФФСН №30

Штатная и среднесписочная численность среднего медицинского персонала (СМП), человек

| № | Категория | Январь-сентябрь 2019 г. | Январь-декабрь 2019 г.* |
|-----|---|-------------------------|-------------------------|
| 1. | Штатная численность среднего медицинского персонала | 9 679,00 | 9 679,00 |
| | в том числе: | | |
| 2. | штатная численность СМП, оказывающего первичную медико-санитарную помощь | 8 608,00 | 8 608,00 |
| 3. | штатная численность СМП, оказывающего скорую медицинскую помощь | 1 071,00 | 1 071,00 |
| 4. | штатная численность СМП центральных районных больниц (районных больниц) | 4 289,50 | 4 289,50 |
| 5. | Среднесписочная численность СМП | 8 640,50 | 8 624,40 |
| | в том числе: | | |
| 6. | среднесписочная численность СМП, оказывающего первичную медико-санитарную помощь | 7 754,80 | 7 729,00 |
| 7. | среднесписочная численность СМП, оказывающего скорую медицинскую помощь | 886,00 | 896,40 |
| 8. | среднесписочная численность СМП центральных районных больниц (районных больниц) | 3 644,30 | 3 680,50 |
| 9. | Коэффициент совместительства СМП | 1,00 | 1,00 |
| | в том числе: | | |
| 10. | коэффициент совместительства СМП, оказывающего первичную медико-санитарную помощь | 1,00 | 1,00 |
| 11. | коэффициент совместительства СМП, оказывающего скорую медицинскую помощь | 1,10 | 1,10 |
| 12. | коэффициент совместительства СМП центральных районных больниц (районных больниц) | 1,10 | 1,10 |

*Колонка ("Январь-декабрь 2019 г.") заполняется данными на основании сведений, указанных в ФФСН №30

Шаговая и среднесрочная численность младшего медицинского персонала (ММП), человек

| № | Категория | Январь-сентябрь 2019 г. | Январь-декабрь 2019 г.* |
|-----|--|-------------------------|-------------------------|
| 1. | Шаговая численность ММП в том числе: | 500,75 | 500,25 |
| 2. | младшая численность ММП, оказывающая первичную медицинскую помощь только | 483,25 | 480,25 |
| 3. | длголетняя численность ММП, оказывающая только медицинскую помощь | 21 | 20 |
| 4. | длительная численность ММП центральных районных больниц (районных больниц) | 455,25 | 455,25 |
| 5. | среднесрочная численность ММП | 486,50 | 497,30 |
| 6. | в том числе: | | |
| 7. | перформансная численность ММП, оказывающая первичную медико-санитарную помощь | 472 | 482,3 |
| 8. | среднесрочная численность ММП, оказывающая помощь медицинскому персоналу | 14,5 | 14,7 |
| 9. | среднесрочная численность ММП централь Х районных больниц (районных больниц) | 446,8 | 449,8 |
| 10. | коэффициент совместительства ММП | 1 | 1 |
| 11. | коэффициент совместительства ММП (оказывающих первичную медико-санитарную помощь) | 1 | 1 |
| 12. | коэффициент совместительства ММП (центральных районных больниц (районных больниц)) | 1 | 1 |

*Колонка "Январь-декабрь 2019 г." заполняется данными на основании сведений, указанных в ООСН МЗЛ

По итогам проведенного анализа можно сделать вывод: наиболее высокие коэффициенты совместительства у возрастной категории в среднем по области коэффициент совместительства врачей составляет 1,1. Коэффициент совместительства врачей в центральных районных больницах (районных больницах) составляет 1,2, что выше среднего по области на 10%. Это в первую очередь обусловлено тем, что потребности во врачах в сельских территориях наиболее высокие, нежели в городах юго-западной области.

Коэффициент совместительства среднего и младшего медицинского персонала в целом по области составил 1,0. Следовательно, наиболее высокий коэффициент совместительства у среднего медицинского персонала, оказывающего помощь медицинскому персоналу и работающим в центральном районных больницах (районных больницах).

С целью улучшения качества врачебных документов в рамках области планируется следующие меры:

- 1) увеличение затрат региона на целевой набор студентов в ФГБОУ ВО «Томский ГМУ» им. академика ГМУх Минздрава России;
- 2) внедрение специальных мероприятий в сельские территории;
- 3) внедрение программ специализации врачей-терапевтов в целях оказания помощи жителям;
- 4) внедрение программ организации предоставления постоянной помощи общины сельских территорий и элементов по трудоустройству;
- 5) проведение единых план муниципальных образований по обеспечению предоставления помощи врачам и их семьям, в том числе в ряде муниципальных образований в целях предоставления помощи врачам и их семьям, в том числе в ряде муниципальных образований;
- 6) проведение ассоциацией муниципальных образований мероприятий по обеспечению оказания помощи медицинскому персоналу;
- 7) проведение мероприятий по поддержке врачей, увеличению заработной платы.

Кроме того, в муниципальных образованиях реализуется ряд иных мероприятий, направленных на повышение квалификации и повышение квалификации персонала в учреждениях здравоохранения.

Для оценки уровня выполнения мероприятий по обеспечению потребности населения в первичной медицинской помощи в муниципальных образованиях (районных больницах) проводится анализ коэффициентов совместительства медицинских работников районных больниц по среднему значению коэффициента совместительства в регионе.

Средняя заработная плата врачей*

| № | Категория | Январь-сентябрь 2010 г | Январь-сентябрь 2010 г.,** |
|----|---|------------------------|----------------------------|
| 1 | Заработная плата врачей в расчете на фискальное полугодие, рублей в том числе | 81 445 | 81 916 |
| 2 | врачей специализации первичной медико-санитарной помощи | 81 097 | 81 506 |
| 3 | врачей специализации среднего медицинского персонала | 57 119 | 57 581 |
| 4 | врачей высшей и старшей категорий больниц Крайонья и Болонья | 80 352 | 81 080 |
| 5 | Заработная плата врачей в расчете на ставку без учета заработной платы по дополнительным специальностям в том числе | 73 718 | 74 741 |
| 6 | врачей, оказывающих первичную медико-санитарную помощь | 73 729 | 74 751 |
| 7 | врачей, оказывающих услуги в структуре медицинской помощи др. | 73 207 | 74 038 |
| 8 | врачей Центров лечебно-реабилитационных больниц, Крайонья и Болонья | 60 333 | 60 893 |
| 9 | Среднемесячная заработная плата врачей в расчете на ставку в разрезе на фискальное полугодие, руб в том числе | 3,91 | 3,91 |
| 10 | врачей, оказывающих первичную медико-санитарную помощь | 3,91 | 3,91 |

По итогам подсчета затрат на оплату труда врачей в среднем на 1 ставку заработной платы врачей в среднем в 2010-2011 гг. ставка заработной платы врачей составляет 9 1/3 от

средней заработной платы врачей в расчете на ставку в фискальном полугодии.

Составление заработной платы в расчете на ставку и в разрезе на фискальное полугодие для врачей, оказывающих первичную медико-санитарную помощь, составило 81%, у врачей специализации среднего медицинского персонала - 1,17 и 1,2 соответственно.

По данным федерального органа государственной статистики (сводный отчет о заработной плате по профессиям) в Пензенской области на 2010 г. составлена по данным за 2010 г. (211% к уровню от уровня в среднем по стране - 47 487 руб)

Делается вывод о соответствии заработной платы в расчете на ставку и в разрезе на фискальное полугодие требованиям для работников, оказывающих первичную медико-санитарную помощь в условиях центральной больницы больницы (больничной) по сравнению с другими учреждениями в регионе.

Таблица выложена в электронном виде

**Бюджетная финансовая отчетность за 2010 г., составленная в соответствии с требованиями к отчетности о доходах и расходах бюджетных учреждений

Средняя заработная плата среднего медицинского персонала (СМП)*

| № | Категория | Январь-декабрь 2019 г.** | |
|-----|---|--------------------------|--------------------------|
| | | Январь-сентябрь 2019 г. | Январь-декабрь 2019 г.** |
| 1 | Заработная плата СМП в расчете на флициальное лицо, рублей | 44 791 | 44 878 |
| | в том числе: | | |
| 2. | СМП, оказывающие первичную медико-санитарную помощь | 44 726 | 44 744 |
| 3. | СМП, оказывающие скорую медицинскую помощь | 45 186 | 45 711 |
| 4. | СМП, центральных районных больниц (районных больниц) | 42 609 | 42 613 |
| 5. | Заработная плата СМП в расчете на ставку, рублей | 42 695 | 42 772 |
| | в том числе: | | |
| 6. | СМП, оказывающие первичную медико-санитарную помощь | 42 517 | 42 964 |
| 7. | СМП, оказывающие скорую медицинскую помощь | 42 628 | 43 124 |
| 8. | СМП центральных районных больниц (районных больниц) | 40 308 | 40 313 |
| 9. | Среднее значение заработной платы СМП в расчете на ставку и в расчете на флициальное лицо, пла в том числе: | в. 95 | 9,95 |
| 10. | СМП, оказывающего первичную медико-санитарную помощь | 0,97 | 0,96 |
| 11. | СМП, оказывающего скорую медицинскую помощь | 0,84 | 0,94 |
| 12. | СМП центральных районных больниц (районных больниц) | 0,84 | 0,94 |

По итогам проведения анализа можно сделать вывод что соотношение заработной платы в расчете на флициальное лицо по среднему медицинскому персоналу, оказывающего первичную медико-санитарную помощь, скорую медицинскую помощь и центральных районных больниц составляет 84-86%, что соответствует коэффициентом ликвидности в 1,1.

По данным Федерального центра статистики заработной платы (расчет заработной платы (расчет заработной платы) на среднестатистическую численности) в Томской области за 2019 год составил по среднему медицинскому персоналу 45 915 руб. (108,1% к доходу от трудовой деятельности в регионе 42482руб.).

Делается вывод о сопоставимой заработной платы в расчете на ставку и в расчете на флициальное лицо. Проведен сравнительный анализ соотношения для работников, оказывающих первичную медико-санитарную помощь, скорую медицинскую помощь и занятых в центральных районных больницах (районных больницах) со средним значением в регионе

* - за внешние статистические

** - Колонка 1, Январь-декабрь 2019 г.**) зановляется данными из публикации сведений, указанных в ФФСН №33

Средняя заработная плата младшего медицинского персонала (ММП)*

| № | Категория | Январь-декабрь 2019 г. | |
|----|---|-------------------------|--------------------------|
| | | Январь-сентябрь 2019 г. | Январь-декабрь 2019 г.** |
| 1 | Заработная плата ММП в расчете на фискальное лицо (рублей) в том числе: | 42 228 | 42 162 |
| 2 | ММП, оказывающие первичную медико-санитарную помощь | 42 187 | 42 068 |
| 3 | ММП, оказывающие скорую медицинскую помощь | 43 498 | 44 102 |
| 4 | ММП (участники работы в районах/районах/больницах) | 42 028 | 42 032 |
| 5 | Заработная плата ММП в расчете на ставку (рублей) в том числе: | 42 362 | 41 986 |
| 6 | ММП, оказывающие первичную медико-санитарную помощь | 41 | 41 |
| 7 | ММП, оказывающие скорую медицинскую помощь | 42 378 | 41 800 |
| 8 | ММП (участники работы в районах/районах/больницах) | 42 374 | 43 044 |
| 9 | ММП (центральные районные больницы) | 40 279 | 43 310 |
| 10 | Сопоставимая заработная плата ММП в расчете на ставку, раз в том числе: | 1,00 | 1,00 |
| 11 | ММП, оказывающего первичную медицинскую помощь | 1,00 | 1,01 |
| 12 | ММП, оказывающего скорую медицинскую помощь | 1,58 | 0,98 |
| 13 | ММП (центральные районные больницы) | 0,95 | 0,98 |

По итогам проведенного анализа можно сделать вывод, что в связи с трудностями, с которыми сталкивается организация, в 2019 году произошло снижение заработной платы ММП в расчете на ставку на 0,1% по сравнению с 2018 годом. По данным федерального органа государственной статистики (расчет осуществлен на среднесписочную численность) в Троицкий район за 2019 год средняя заработная плата ММП в расчете на ставку составила 42 162 руб. (104,8% к уровню от предыдущего периода).

Действительно, средняя заработная плата в расчете на ставку в организации снизилась по сравнению с 2018 годом. Однако, если рассмотреть заработную плату ММП в расчете на ставку, то можно увидеть, что в 2019 году она составила 42 162 руб. (104,8% к уровню от предыдущего периода).

* Без учета заместителей

** Категория (№ введ. декабрь 2019 г.) занесены данные на основании сведений, указанных в ФРС-1 №30

Структура начисленной заработной платы медицинских работников учреждений здравоохранения субъекта Российской Федерации

| № | Категория | Начисленная заработная плата (всего) | в том числе: | | |
|--|------------------------------|--------------------------------------|--------------|-------------------------|-----------------------|
| | | | Склады | Компенсационные выплаты | Стимулирующие выплаты |
| на основе данных за январь-декабрь 2019 г. | | | | | |
| 1. | Врачи | 100% | 41,1 | 9,4 | 49,5 |
| 2. | Средний медицинский персонал | 100% | 45,4 | 10,7 | 43,9 |
| 3. | Младший медицинский персонал | 100% | 39,5 | 11,1 | 49,4 |
| на основе данных за январь-декабрь 2019 г. | | | | | |
| 4. | Врачи | 100% | 41,1 | 9,2 | 49,7 |
| 5. | Средний медицинский персонал | 100% | 45,4 | 10,2 | 44,2 |
| 6. | Младший медицинский персонал | 100% | 39,5 | 10,8 | 40,7 |

**Структура начисленной заработной платы медицинских работников,
оказывающих первичную медико-санитарную помощь**

| № | Категория | Пачисленная заработная плата (всего) | в том числе | | |
|----|------------------------------|---|-------------|-------------------------|-----------------------|
| | | | Оклады | Компенсационные выплаты | Стимулирующие выплаты |
| | | на основе данных за январь-сентябрь 2019 г. | | | |
| 1. | Врачи | 100% | 40,1 | 7,8 | 52,3 |
| 2. | Средний медицинский персонал | 100% | 42 | 8,9 | 51,1 |
| 3. | Младший медицинский персонал | 100% | 38,6 | 5,8 | 51,4 |
| | | на основе данных за январь-декабрь 2019 г. | | | |
| 4. | Врачи | 100% | 40,2 | 7,5 | 52,3 |
| 5. | Средний медицинский персонал | 100% | 42 | 8,8 | 51,2 |
| 6. | Младший медицинский персонал | 100% | 39,1 | 10 | 50,9 |

Структура начисленной заработной платы медицинских работников,
оказывающих скорую медицинскую помощь

| № | Категории | Пенсия/пенная плата (коэфт) | в том числе | |
|----|------------------------------|--|-------------|--------------------------|
| | | | Оклады | Квалификационные выплаты |
| | | на основе данных за январь-декабрь 2010 г. | | |
| 1. | Бюрачи | 100% | 40,8 | 12,5 |
| 2. | Средний медицинский персонал | 100% | 39,9 | 16,6 |
| 3. | Младший медицинский персонал | 100% | 30,5 | *2,5 |
| | | на основе данных за январь-декабрь 2011 г. | | |
| 4. | Врачи | *01% | 40,9 | 14,8 |
| 5. | Средний медицинский персонал | 100% | 40,2 | 16,4 |
| 6. | Младший медицинский персонал | 100% | 36,4 | 12,8 |
| | | | | Стимулирующие выплаты |
| | | | | 46,7 |
| | | | | 43,5 |
| | | | | 49 |
| | | | | 44,3 |
| | | | | 43,4 |
| | | | | 48,8 |

Структура начисленной заработной платы медицинских работников центральных районных больниц (районных больниц)

| № | Категория | Начисленная заработная плата (исполн.) | в 10-м квартале: | | Стимулирующие выплаты |
|---|------------------------------|--|------------------|------------------------|-----------------------|
| | | | Октябрь | Компенсирующие выплаты | |
| на основе данных за январь-сентябрь 2019 г. | | | | | |
| 1 | Врачи | 100% | 40 | 16,2 | 43,8 |
| 2 | Средний медицинский персонал | 100% | 41,3 | 11,7 | 47,5 |
| 3 | Младший медицинский персонал | 100% | 38,8 | 9,3 | 51,4 |
| на основе данных за январь-декабрь 2019 г. | | | | | |
| 4 | Врачи | 100% | 40 | 15,8 | 44,2 |
| 5 | Средний медицинский персонал | 100% | 41,5 | 10,8 | 47,7 |
| 6 | Младший медицинский персонал | 100% | 39,1 | 10 | 50,9 |

На основе проведенного анализа можно сделать вывод, что за 2019 год в структуре заработной платы медицинских работников наибольшая доля выплат по окладам составляет у среднего медицинского персонала 45,4%.

Расчет проводится без учета районного коэффициента, который в Томской области составляет 15-100%.

По итогам 9 месяцев 2019 года структура заработной платы медицинских работников в центральных районных больницах показывает следующие

- в структуре заработной платы медицинских работников, оказывающих первичную медико-санитарную помощь, доля окладной части в среднем составляет 40,1%, по среднему медицинскому персоналу — 42%, по младшему медицинскому персоналу — 38,8%

- в структуре заработной платы медицинских работников, оказывающих скорую медицинскую помощь, доля окладной части по врачам составляет 40,8%, по среднему медицинскому персоналу — 39,9%, по младшему медицинскому персоналу — 38,5%.

- в структуре заработной платы медицинских работников центральных районных больниц, доля окладной части по врачам составляет 40% по среднему медицинскому персоналу — 41,3%, по младшему медицинскому персоналу — 38,8%.

По итогам 2019 года структура заработной платы медицинских работников, оказывающих первичную медико-санитарную помощь, доля окладной части по врачам составляет 40,2%, по среднему медицинскому персоналу — 42%, по младшему медицинскому персоналу — 39,1%.

- в структуре заработной платы медицинских работников, оказывающих скорую медицинскую помощь, доля окладной части по врачам составляет 40,9%, по среднему медицинскому персоналу — 40,2%, по младшему медицинскому персоналу — 39,4%.

- в структуре заработной платы медицинских работников центральных районных больниц, доля окладной части по врачам составляет 40% по среднему медицинскому персоналу — 41,5%, по младшему медицинскому персоналу — 39,1%.

С целью увеличения доли выплат по окладам в структуре заработной платы медицинских работников Департаментом здравоохранения Тюменской области разрабатан и утвержден план мероприятий по совершенствованию системы оплаты труда медицинских работников на 2020-2024 годы. Указанный план предполагает поэтапное повышение должностных окладов медицинских работников.

Детальное описание структуры заработной платы медицинских работников, применяемое структуры здравоохранения Тюменской области, оказывающих первичную медико-санитарную помощь, оказывающих скорую медицинскую помощь, центральных районных больниц (районных больниц) со средним значением в регионе.

Распределение средств, направленных на выплаты стимулирующего характера медицинским работникам учреждений здравоохранения

| № | Категории | Стимулирующие выплаты (основ) | удовлетворены в фиксированном размере | в том числе: | | выполненные по результатам руководителя |
|----|------------------------------|-------------------------------|---------------------------------------|--|--|---|
| | | | | на основе данных за январь-октябрь 2019 г. | выполненные по показателям эффективности | |
| 1. | Ирачи | 100% | 9,1 | 87,3 | 3,8 | |
| 2. | Средний медицинский персонал | 100% | 11 | 88,8 | 2,4 | |
| 3. | Младший медицинский персонал | 100% | 0 | 87,7 | 7,3 | |
| 4. | Медсестры | 100% | 8,11 | 89,3 | 2,1 | |
| 5. | Средний медицинский персонал | 100% | 9,9 | 81,4 | 7 | |
| 6. | Младший медицинский персонал | 100% | 9,4 | 98,4 | 1,2 | |

Распределение средств, направленных на выплаты стимулирующего характера, медицинским работникам, оказывающим первичную медико-санитарную помощь.

| № | Категория | Стимулирующие выплаты (всего) | в том числе: | | выплачиваемые по решению руководителя |
|---|------------------------------|--|--|--|--|
| | | | установленные в фиксированном размере | выплачиваемые по показателям эффективности: А | |
| | | на основе данных за 9-ноябрь-октябрь 2019 г. | | | |
| 1 | Врачи | 100% | 9,1 | 87,3 | 3,6 |
| 2 | Средний медицинский персонал | 100% | 10,4 | 87,1 | 2,5 |
| 3 | Младший медицинский персонал | 100% | 0 | 97,7 | 2,3 |
| | | | на основе данных за январь-декабрь 2019 г. | | |
| 4 | Врачи | 100% | 8,6 | 89,3 | 2,1 |
| 5 | Средний медицинский персонал | 100% | 9,2 | 89,2 | 1,6 |
| 6 | Младший медицинский персонал | 100% | 0,4 | 90,4 | 1,2 |

Розподіленіє средств, направлених на выплаты стимулирующего характера, медицинским работникам, оказывающим скорую медицинскую помощь

| № | Категория | Стимулирующие выплаты (всего) | использованы в финансированном объеме | | в том числе: | |
|----|------------------------------|-------------------------------|---|---|-----------------------------|-----------------------------|
| | | | на основе данных за январь-сентябрь 2019 г. | использованы по показателям эффективности | использованы по результатам | использованы по результатам |
| 1. | Врачи | 100% | 37,0 | 14,5 | 2,8 | |
| 2. | Грудной медицинский персонал | 100% | 21,1 | 77,8 | 1,1 | |
| 3. | Младший медицинский персонал | 100% | 0 | 0,0 | 0 | |
| 4. | Эпидем | | | | | |
| 5. | Средний медицинский персонал | 100% | 36,2 | 82,2 | 1,5 | |
| 6. | Младший медицинский персонал | 100% | 22,8 | 7,7 | 0,4 | |
| | | | 0 | 100 | 0 | |

Распределение средств, направленных на выплаты стимулирующего характера, медицинским работникам центральных районных больниц (районных больниц)

| № | Категория | Стимулирующие выплаты (базис) | в том числе: | | выплатившая по решению руководителя |
|----|------------------------------|-------------------------------|------------------------------------|--|-------------------------------------|
| | | | установленные в финансовом размере | выплаченные по показателям эффективности | |
| | | | на период с 01.01 по 31.12 2019 г. | | |
| 1. | Врачи | 100% | 10,8 | 87 | 22 |
| 2. | Средний медицинский персонал | 100% | 13,9 | 84,6 | 1,5 |
| 3. | Младший медицинский персонал | 100% | 0 | 98,9 | 1,1 |
| | | | за период с 01.01 по 31.12 2019 г. | | |
| 4. | Врачи | 100% | 14,5 | 86,2 | 1,5 |
| 5. | Средний медицинский персонал | 100% | 14,3 | 84,2 | 1,5 |
| 6. | Младший медицинский персонал | 100% | 0 | 98,7 | 1,3 |

Розшифровка рахунків в звітності від отримання грошей

| КК | Категорія | Кількість грошей | | | | | | | | | | | | | | | | | | | |
|----|--|------------------|-------------|------------|----------|-----------|-----------|------------|-------------|-------------|--------------|---------------|-------|-------|-------|------|------|------|------|------|------|
| | | КД 0 | КД 100 0,25 | КД 200 0,5 | КД 500 1 | КД 1000 2 | КД 2000 4 | КД 5000 10 | КД 10000 20 | КД 20000 40 | КД 50000 100 | КД 100000 200 | | | | | | | | | |
| 1 | Всього грошей | 3 | 4,3 | 2,8 | 2,1 | 4,1 | 2,4 | 4,8 | 2,0 | 3,3 | 4,4 | 3,3 | 5,3 | 3,6 | 4,7 | 0 | 0 | 0 | 0 | 0 | 0 |
| 2 | Баланс | 100% | 100% | 100% | 100% | 100% | 100% | 100% | 100% | 100% | 100% | 100% | 100% | 100% | 100% | 100% | 100% | 100% | 100% | 100% | 100% |
| 3 | Ураховано відсотки за користування грошима | 2,7 | 2,3 | 1,5 | 1,3 | 3,4 | 2,3 | 4,3 | 2,8 | 2,3 | 4,4 | 3,3 | 4,4 | 2,8 | 4,7 | 0 | 0 | 0 | 0 | 0 | 0 |
| 4 | Відсоток за користування грошима | 91,3% | 92,1% | 98,5% | 98,7% | 96,6% | 97,7% | 95,7% | 97,2% | 97,7% | 95,6% | 96,7% | 95,6% | 97,2% | 97,5% | 100% | 100% | 100% | 100% | 100% | 100% |
| 5 | Всього грошей | 2,6 | 3,4 | 2,3 | 0,8 | 0,7 | 1,8 | 2,4 | 2,1 | 0,8 | 0,2 | 0,2 | 0,9 | 0,8 | 0,0 | 0,0 | 0,0 | 0,0 | 0,0 | 0,0 | 0,0 |
| 6 | Баланс | 100% | 100% | 100% | 100% | 100% | 100% | 100% | 100% | 100% | 100% | 100% | 100% | 100% | 100% | 100% | 100% | 100% | 100% | 100% | 100% |
| 7 | Ураховано відсотки за користування грошима | 2,6 | 2,7 | 0,2 | 0,8 | 3,4 | 2,5 | 1,4 | 3,1 | 1,8 | 0,1 | 0,2 | 2,4 | 4,2 | 4,7 | 0 | 0 | 0 | 0 | 0 | 0 |
| 8 | Відсоток за користування грошима | 100% | 100% | 100% | 100% | 100% | 100% | 100% | 100% | 100% | 100% | 100% | 100% | 100% | 100% | 100% | 100% | 100% | 100% | 100% | 100% |

Додаток до звіту про фінансові результати за період з 01.01.2019 по 31.12.2019

Додаток до звіту про фінансові результати за період з 01.01.2019 по 31.12.2019

Додаток до звіту про фінансові результати за період з 01.01.2019 по 31.12.2019

Таблица 19

Распределение работников по числу трудовых договоров с медицинской организацией

| № | Категория | Всего работников на основе данных за январь-сентябрь 2019 г. | Заключено трудовых договоров | | | | | |
|--|------------------------------|---|------------------------------|------|-----|---|---|-----------|
| | | | 1 | 2 | 3 | 4 | 5 | 6 и более |
| 1. | Врачи | 100% | 66,2 | 30,4 | 3,4 | 0 | 0 | 0 |
| 2. | Средний медицинский персонал | 100% | 71,1 | 27,8 | 1,1 | 0 | 0 | 0 |
| 3. | Младший медицинский персонал | 100% | 50 | 49,6 | 0,4 | 0 | 0 | 0 |
| на основе данных за январь-декабрь 2019 г. | | | | | | | | |
| 4. | Врачи | 100% | 69,1 | 28,4 | 2,5 | 0 | 0 | 0 |
| 5. | Средний медицинский персонал | 100% | 76,6 | 22,4 | 1 | 0 | 0 | 0 |
| 6. | Младший медицинский персонал | 100% | 51,4 | 48,3 | 0,3 | 0 | 0 | 0 |

По итогам проведенного анализа можно сделать вывод, что работа по внутреннему совместительству в медицинских организациях Тюменской области оформляется трудовым договором. Врачей, работающих по внутреннему совместительству более чем на 1 договор в медицинских организациях – 30,8%, среднего медицинского персонала – 23,5%, младшего персонала – 48,6%.

Таблица 20

Штатная численность медицинских работников*

| № п/п | Наименование показателя | Динамика значений показателей по годам | | | | | | | | | | | |
|-------|--|--|----------|----------|----------|----------|----------|----------|-------------|--|--|--|--|
| | | 2018 | 2020 | 2021 | 2022 | 2023 | 2024 | 2025 | 2025 к 2018 | | | | |
| | Штатная численность врачей | | | | | | | | | | | | |
| 1. | Норма труда в среднем на 1 работника (на ставку), посещения | 4516 | 4520 | 4522 | 4525 | 4526 | 4533 | 4537 | 100,5% | | | | |
| 2. | Численность обслуживаемого населения**, тыс. человек | 1535,8 | 1 537,40 | 1 562,80 | 1 575,00 | 1 586,30 | 1 599,80 | 1 606,70 | 104,0% | | | | |
| 3. | Нормативная штатная численность медицинских работников***, шт. ед. | 4825 | 4854 | 4865 | 5000 | 5045 | 5070 | 5092 | 103,4% | | | | |
| 4. | Коэффициент геодезии**** | 1,1 | 1,1 | 1,1 | 1,07 | 1,06 | 1,03 | 1,02 | 92,7% | | | | |
| 5. | Расчетная штатная численность медицинских работников | 4825 | 4954 | 4985 | 5000 | 5045 | 5070 | 5092 | 103,4% | | | | |
| 6. | Штатная численность медицинских работников | 4825 | 4954 | 4985 | 5000 | 5045 | 5070 | 5092 | 103,4% | | | | |
| 7. | Соотношение расчетной и фактической штатной численности, % | 100 | 100 | 100 | 100 | 100 | 100 | 100 | | | | | |
| | Штатная численность среднего медицинского персонала | | | | | | | | | | | | |
| 8. | Норма труда в среднем на 1 работника (на ставку), посещения | 3858 | 3856 | 3859 | 3862 | 3867 | 3872 | 3875 | 100,5% | | | | |
| 9. | Численность обслуживаемого населения**, тыс. человек | 1535,8 | 1 537,40 | 1 562,80 | 1 575,00 | 1 586,30 | 1 599,80 | 1 606,70 | 104,6% | | | | |
| 10. | Нормативная штатная численность медицинских работников***, шт. ед. | 5983 | 5981 | 5941 | 5948 | 5901 | 10008 | 10078 | 104,1% | | | | |
| 11. | Коэффициент геодезии**** | 1,1 | 1,1 | 1,1 | 1,07 | 1,05 | 1,03 | 1,02 | 82,7% | | | | |
| 12. | Расчетная штатная численность медицинских работников | 5983 | 5981 | 5941 | 5948 | 5901 | 10008 | 10078 | 104,1% | | | | |
| 13. | Штатная численность медицинских работников | 5979 | 5907 | 5937 | 5944 | 5957 | 10004 | 10074 | 104,1% | | | | |
| 14. | Соотношение расчетной и фактической штатной численности, % | 100,04 | 100,04 | 100,04 | 100,04 | 100,04 | 100,04 | 100,04 | | | | | |
| | Штатная численность младшего медицинского персонала | | | | | | | | | | | | |
| 15. | Норма труда в среднем на 1 работника (на ставку), посещения | 0 | 0 | 0 | 0 | 0 | 0 | 0 | | | | | |
| 16. | Численность обслуживаемого населения**, тыс. человек | 1535,8 | 1 537,40 | 1 562,80 | 1 575,00 | 1 586,30 | 1 599,80 | 1 606,70 | 104,6% | | | | |
| 17. | Нормативная штатная численность медицинских работников***, шт. ед. | 500 | 500 | 500 | 500 | 500 | 500 | 500 | 100,0% | | | | |
| 18. | Коэффициент геодезии**** | 1,1 | 1,1 | 1,1 | 1,07 | 1,05 | 1,03 | 1,02 | 92,7% | | | | |
| 19. | Расчетная штатная численность медицинских работников | 500 | 500 | 500 | 500 | 500 | 500 | 500 | 100,0% | | | | |
| 20. | Штатная численность медицинских работников | 500 | 500 | 500 | 500 | 500 | 500 | 500 | 100,0% | | | | |
| 21. | Соотношение расчетной и фактической штатной численности, % | 100 | 100 | 100 | 100 | 100 | 100 | 100 | | | | | |
| | Штатная численность врачей, занятых в первичном звене | | | | | | | | | | | | |
| 22. | Норма труда в среднем на 1 работника (на ставку), посещения | 4516 | 4520 | 4522 | 4525 | 4526 | 4533 | 4537 | 100,5% | | | | |
| 23. | Численность обслуживаемого населения**, тыс. человек | 1535,8 | 1 537,40 | 1 562,80 | 1 575,00 | 1 586,30 | 1 599,80 | 1 606,70 | 104,8% | | | | |
| 24. | Нормативная штатная численность медицинских работников***, шт. ед. | 4804 | 4833 | 4864 | 4879 | 4924 | 4949 | 4971 | 103,5% | | | | |
| 25. | Коэффициент геодезии**** | 1,1 | 1,1 | 1,1 | 1,07 | 1,05 | 1,03 | 1,02 | 92,7% | | | | |
| 26. | Расчетная штатная численность медицинских работников | 4804 | 4833 | 4864 | 4879 | 4924 | 4949 | 4971 | 103,5% | | | | |
| 27. | Штатная численность медицинских работников | 4810 | 4839 | 4870 | 4885 | 4930 | 4855 | 4877,45 | 103,5% | | | | |
| 28. | Соотношение расчетной и фактической штатной численности, % | 99,87 | 96,87 | 99,87 | 99,88 | 99,89 | 99,86 | 99,86 | | | | | |
| | Штатная численность среднего медицинского персонала, занятого в первичном звене | | | | | | | | | | | | |
| 29. | Норма труда в среднем на 1 работника (на ставку), посещения | 3858 | 3856 | 3859 | 3862 | 3867 | 3872 | 3875 | 100,5% | | | | |
| 30. | Численность обслуживаемого населения**, тыс. человек | 1535,8 | 1 537,40 | 1 562,80 | 1 575,00 | 1 586,30 | 1 599,80 | 1 606,70 | 104,6% | | | | |

| | | | | | | | | | |
|-----|--|-------------|-------------|-------------|-------------|--------------------|-------------|-------------|--------------------|
| 31. | Нормативная штатная численность медицинских работников***, шт. ед. | 8749 | 8677 | 8690 | 8971 | 104,2% | | | |
| 32. | Коэффициент геопоказии*** | 1,1 | 1,07 | 1,06 | 1,02 | 92,7% | | | |
| 33. | Расчетная штатная численность медицинских работников | 8749 | 8877 | 8890 | 8871 | 104,2% | | | |
| 34. | Штатная численность медицинских работников | 8736 | 8873 | 8886 | 8867 | 104,2% | | | |
| 35. | Соотношение расчетной и фактической штатной численности, % | 100,0% | 106,1 | 106,0 | 106,2 | | | | |
| | Штатная численность врачей скорой медицинской помощи | 2020 | 2022 | 2023 | 2024 | 2025 к 2019 | | | |
| 36. | Норма труда в среднем на 1 работника (на ставку) полицейских | 1403 | 1403 | 1403 | 1403 | 100,0% | | | |
| 37. | Численность обслуживаемого населения** тыс. человек | 1537,40 | 1575,00 | 1586,30 | 1596,80 | 104,8% | | | |
| 38. | Нормативная штатная численность медицинских работников***, шт. ед. | 121 | 121 | 121 | 121 | 100,0% | | | |
| 39. | Коэффициент геопоказии*** | 1,1 | 1,07 | 1,06 | 1,02 | 92,7% | | | |
| 40. | Расчетная штатная численность медицинских работников | 121 | 121 | 121 | 121 | 100,0% | | | |
| 41. | Штатная численность медицинских работников | 115 | 115 | 115 | 115 | 100,0% | | | |
| 42. | Соотношение расчетной и фактической штатной численности, % | 105,3 | 105,3 | 105,3 | 105,3 | | | | |
| | Штатная численность среднего медицинского персонала скорой медицинской помощи | 2019 | 2020 | 2021 | 2022 | 2023 | 2024 | 2025 | 2025 к 2019 |
| 43. | Норма труда в среднем на 1 работника (на ставку), посещения | 455 | 455 | 455 | 455 | 455 | 455 | 455 | |
| 44. | Численность обслуживаемого населения** тыс. человек | 1535,8 | 1537,40 | 1562,80 | 1575,00 | 1586,30 | 1596,80 | 1606,70 | 104,6% |
| 45. | Нормативная штатная численность медицинских работников***, шт. ед. | 1071 | 1071 | 1071 | 1071 | 1071 | 1100 | 1107 | 103,4% |
| 46. | Коэффициент геопоказии*** | 1,1 | 1,1 | 1,1 | 1,07 | 1,06 | 1,03 | 1,02 | 92,7% |
| 47. | Расчетная штатная численность медицинских работников | 1071 | 1071 | 1071 | 1071 | 1071 | 1100 | 1107 | 103,4% |
| 48. | Штатная численность медицинских работников | 1071 | 1071 | 1071 | 1071 | 1071 | 1100 | 1107 | 103,4% |
| 49. | Соотношение расчетной и фактической штатной численности, % | 100 | 100 | 100 | 100 | 100 | 100 | 100 | |
| | Штатная численность врачей ЦРБ (РБ) | 2018 | 2020 | 2021 | 2022 | 2023 | 2024 | 2025 | 2025 к 2019 |
| 50. | Норма труда в среднем на 1 работника (на ставку), посещения | 4516 | 4520 | 4522 | 4525 | 4528 | 4533 | 4537 | 100,5% |
| 51. | Численность обслуживаемого населения** тыс. человек | 1535,8 | 1537,40 | 1562,80 | 1575,00 | 1586,30 | 1596,80 | 1606,70 | 104,0% |
| 52. | Нормативная штатная численность медицинских работников***, шт. ед. | 1387 | 1387 | 1387 | 1388 | 1390 | 1391 | 1391 | 100,4% |
| 53. | Коэффициент геопоказии*** | 1,1 | 1,1 | 1,1 | 1,07 | 1,06 | 1,03 | 1,02 | 92,7% |
| 54. | Расчетная штатная численность медицинских работников | 1387 | 1387 | 1387 | 1388 | 1390 | 1391 | 1393 | 100,4% |
| 55. | Штатная численность медицинских работников | 1387 | 1387 | 1387 | 1388 | 1390 | 1391 | 1393 | 100,4% |
| 56. | Соотношение расчетной и фактической штатной численности, % | 100 | 100 | 100 | 100 | 100 | 100 | 100 | |
| | Штатная численность среднего медицинского персонала ЦРБ (РБ) | 2019 | 2020 | 2021 | 2022 | 2023 | 2024 | 2025 | 2025 к 2019 |
| 57. | Норма труда в среднем на 1 работника (на ставку), посещения | 3856 | 3856 | 3859 | 3862 | 3867 | 3872 | 3875 | 100,50% |
| 58. | Численность обслуживаемого населения** тыс. человек | 1535,8 | 1537,40 | 1562,80 | 1575,00 | 1586,30 | 1596,80 | 1606,70 | 104,6% |
| 59. | Нормативная штатная численность медицинских работников***, шт. ед. | 4270 | 4270 | 4270 | 4271 | 4275 | 4280 | 4287 | 100,4% |
| 60. | Коэффициент геопоказии*** | 1,1 | 1,1 | 1,1 | 1,07 | 1,06 | 1,03 | 1,02 | 92,7% |
| 61. | Расчетная штатная численность медицинских работников | 4270 | 4270 | 4270 | 4271 | 4275 | 4280 | 4287 | 100,4% |
| 62. | Штатная численность медицинских работников | 4270 | 4270 | 4270 | 4271 | 4275 | 4280 | 4287 | 100,4% |
| 63. | Соотношение расчетной и фактической штатной численности, % | 100 | 100 | 100 | 100 | 100 | 100 | 100 | |

Исчисления по строкам 20-24 выполняются по материалам расчетов, выполненных в соответствии с требованиями, установленными в Положении о порядке проведения расчетов, утвержденном Министерством здравоохранения Республики Беларусь.

** С учетом прогнозируемых демографических изменений

*** Рассчитывается исходя из численности обслуживаемого населения и нормативов труда

**** учитывает региональные особенности, долю сельского населения, наличие труднодоступных районов, разделение заболеваемости

Мероприятия, направленные на достижение целевого индикатора

| | | | | | | | | | |
|-----|--|-------------|-------------|-------------|-------------|-------------|-------------|-------------|---------------|
| | динамика к 2019 году, % средний медицинский персонал | | 1,015 | 1,030 | 1,031 | 1,032 | 1,034 | 1,042 | |
| 14. | Число вакантных ставок | 250 | 250 | 178 | 107 | 42 | 1 | 0 | 0,0% |
| | динамика к 2019 году, % средний медицинский персонал | | | -29,6 | -57,2 | -83,2 | -99,6 | -100 | |
| 15. | Укомплектованность (не менее)*, % средний медицинский персонал | 93,1 | 92,8 | 95,2 | 95,9 | 96,6 | 96,6 | 97,3 | 104,5% |
| 16. | Штатная численность врачей скорой медицинской помощи | 115 | 115 | 115 | 115 | 115 | 115 | 115 | 100,0% |
| | динамика к 2019 году, % врачи | 1 | 1 | 1 | 1 | 1 | 1 | 1 | |
| 17. | Число вакантных ставок | 1,75 | 1,75 | 2,75 | 2,75 | 1,25 | 0 | 0 | 0,0% |
| | динамика к 2019 году, % врачи | 0 | 142,9 | 57,1 | -35,3 | -54,5 | -100,0 | | |
| 18. | Укомплектованность (не менее)*, % врачи | 81,7 | 82,1 | 82,6 | 83 | 84 | 84 | 85 | 104,0% |
| 19. | Штатная численность среднего медицинского персонала скорой медицинской помощи | 1071 | 1071 | 1071 | 1071 | 1100 | 1107 | 1107 | 103,4% |
| | динамика к 2019 году, % средний медицинский персонал | 1 | 1 | 1 | 1 | 0,989 | 0,996 | | |
| 20. | Число вакантных ставок | 0 | 0 | 8 | 3 | 0 | 0 | 0 | |
| | динамика к 2019 году, % средний медицинский персонал | 0 | 0 | -100 | -100 | -100 | -100 | -100 | |
| 21. | Укомплектованность (не менее)*, % средний медицинский персонал | 93,8 | 94 | 95 | 97 | 99 | 99 | 100 | 106,6% |
| 22. | Штатная численность врачей ЦРБ (РБ) | 1387 | 1387 | 1368 | 1390 | 1391 | 1393 | 1393 | 100,4% |
| | динамика к 2019 году, % врачи | 1 | 1 | 1,0007 | 1,0022 | 1,0029 | 1,0043 | | |
| 23. | Число вакантных ставок | 97 | 97 | 90 | 86 | 87 | 82 | 82 | 84,5% |
| | динамика к 2019 году, % врачи | - | -4,1 | -7,2 | -11,3 | -10,3 | -15,5 | | |
| 24. | Укомплектованность (не менее)*, % врачи | 74,9 | 75,1 | 77,1 | 78,2 | 79,5 | 81 | 81 | 108,1% |
| 25. | Штатная численность среднего медицинского персонала ЦРБ (РБ) | 4270 | 4270 | 4271 | 4275 | 4280 | 4287 | 4287 | 100,4% |

| | Динамика к 2019 году, % средний медицинский персонал | 1,000 | 1,000 | 1,000 | 1,000 | 1,000 | 1,000 | 1,000 | 1,000 | 1,000 | 1,000 | 1,000 | 1,000 | 1,000 | 1,000 | 1,000 | 1,000 | 1,000 | 1,000 | |
|-----|--|-------|-------|--------|--------|--------|--------|--------|--------|-------|-------|-------|-------|-------|-------|-------|-------|-------|-------|--|
| 26. | Число вакантных ставок | 4 | 4 | 0,75 | -0,25 | -1,25 | -2,25 | -3,25 | -81,3% | | | | | | | | | | | |
| 27. | Динамика к 2019 году, % средний медицинский персонал | | | -81,25 | -81,25 | -81,25 | -81,25 | -81,25 | | | | | | | | | | | | |
| | Укомплектованность (не менее)*, % средний медицинский персонал | 91,6 | 92 | 92,5 | 93,1 | 93,7 | 94,5 | 95,1 | 103,8% | | | | | | | | | | | |

* Рассчитывается как число занятых ставок на число вакантных ставок

Таблица 23

Доля окладов в структуре заработной платы

| № | Наименование показателя | Динамика значимых показателей по годам | | | | | | | | | | 2025 к 2019 |
|---|--|--|------|------|------|------|------|------|------|--|--|----------------|
| | | 2019 | 2020 | 2021 | 2022 | 2023 | 2024 | 2025 | | | | |
| 1 | Доля окладов в структуре заработной платы врачей*, % | 44,1 | 37,4 | 43 | 45 | 47 | 50 | 55 | 134% | | | |
| 2 | Доля окладов в структуре заработной платы среднего медицинского персонала**, % | 45,4 | 41 | 45,5 | 46 | 47 | 50 | 55 | 121% | | | |
| 3 | Доля окладов в структуре заработной платы младшего медицинского персонала*, % | 55,5 | 58,2 | 41 | 44 | 46 | 50 | 55 | 138% | | | |
| 4 | Доля окладов в структуре заработной платы водителей, занятых в первичном звене*, % | 40,2 | 37,4 | 43 | 46 | 47 | 50 | 55 | 137% | | | |
| 5 | Доля окладов в структуре заработной платы среднего медицинского персонала, занятаго в первичном звене**, % | 42 | 41 | 45,5 | 46 | 47 | 50 | 55 | 131% | | | |
| 6 | Доля окладов в структуре заработной платы врачей скорой медицинской помощи*, % | 40,9 | 37,2 | 42,5 | 44 | 47 | 50 | 55 | 154% | | | |
| 7 | Доля окладов в структуре заработной платы среднего медицинского персонала скорой медицинской помощи**, % | 40,2 | 36,3 | 42 | 44 | 47 | 50 | 55 | 157% | | | |
| 8 | Доля окладов в структуре заработной платы врачей ЦРБ (РБ)*, % | 40 | 36,4 | 42 | 44 | 47 | 50 | 55 | 158% | | | |
| 9 | Доля окладов в структуре заработной платы врачей среднего медицинского персонала ЦРБ (РБ)*, % | 41,5 | 37,5 | 45 | 45 | 47 | 50 | 55 | 133% | | | |

* Мероприятия, направленные на достижение целевых индикаторов

- доля отдельных видов окладов за счет перераспределения финансовых средств фонда оплаты труда.

** без учета выплат по районному регулированию оплаты труда

Доля отработанных в оплате компенсационного заработка в структуре заработной платы

| Наименование показателя | Динамика значений показателей по годам | | | | | | |
|---|--|------|------|------|------|------|------|
| | 2019 | 2020 | 2021 | 2022 | 2023 | 2024 | 2025 |
| Доля отработанных в оплате компенсационного заработка в структуре заработной платы врачей | 9,2 | 9,0 | 11,7 | 12,5 | 13 | 13,5 | 15 |
| Доля отработанных в оплате компенсационного заработка в структуре заработной платы среднего медицинского персонала | -0,2 | 11,2 | 11,7 | 12,5 | 13 | 13,5 | 15 |
| Доля отработанных в оплате компенсационного заработка в структуре заработной платы среднего медицинского персонала | 0,8 | 11,6 | 11,7 | 12,4 | 13 | 13,5 | 15 |
| Доля отработанных в оплате компенсационного заработка в структуре заработной платы врачей, занятых в первичном звене | 7,5 | 9,0 | 9 | 11 | 12 | 12,5 | 13 |
| Доля отработанных в оплате компенсационного заработка в структуре заработной платы среднего медицинского персонала, занятых в первичном звене | 6,8 | 11,2 | 8,5 | 11 | 12 | 12,5 | 13 |
| Доля отработанных в оплате компенсационного заработка в структуре заработной платы врачей скорой медицинской помощи | 14,8 | 15,4 | 15 | 15,5 | 15 | 15 | 15 |
| Доля отработанных в оплате компенсационного заработка в структуре заработной платы среднего медицинского персонала | 16,4 | 16,9 | 16 | 15,5 | 15 | 15 | 15 |
| Доля отработанных в оплате компенсационного заработка в структуре заработной платы врачей ЦС (РД) | 15,8 | 15,3 | 16,8 | 16 | 16 | 15 | 15 |
| Доля отработанных в оплате компенсационного заработка в структуре заработной платы врачей медико-психологического профиля (РД) | 10,8 | 11,6 | 12 | 12,5 | 13 | 13,5 | 15 |

Источники и сроки привлечения врачей медицинской организацией в 2020-2025 годах

| Наименование медицинской организации | Наименование структурного подразделения | Должность, в которую необходимо привлечь медицинский работника | Срок, до которого необходимо привлечь работника (в соответствии с заявкой) | Источники привлечения работников (в случае трудоустройства после обучения указывается вид подготовки и сроки завершения подготовки) | Источники трудоустройства работников (в случае трудоустройства после обучения указывается вид подготовки и сроки завершения подготовки) | Дата окончания срока трудоустройства специалистов | Совместительство (внутреннее/внешнее) | Коэффициент замещения | Специальный от РОИД за исполнение обязанностей должности заместителя руководителя (ЮИР) |
|--------------------------------------|---|--|--|--|---|---|---------------------------------------|-----------------------|---|
| 2020 | | | | | | | | | |
| 2021 | | | | | | | | | |
| 2022 | | | | | | | | | |
| ГБУЗ ТО «Областная больница №15» | Томский район, с.ФР | Врач-терапевт участковый | 01.10.2022 | Перевод с другой должности замещающего должность в другом структурном подразделении и работающего на период отсутствия основного работника | Источники трудоустройства работников (в случае трудоустройства после обучения указывается вид подготовки и сроки завершения подготовки) | 01.03.2022 | Основная должность | 1 | Директор Департамента здравоохранения Томской области Н.В. Лапина |
| | Томский район, с.Сосновка | Врач-терапевт участковый | 01.10.2022 | Трудоустройство специалиста в рамках программы «Земский доктор» | Источники трудоустройства работников (в случае трудоустройства после обучения указывается вид подготовки и сроки завершения подготовки) | 01.10.2022 | Основная должность | | Директор Департамента здравоохранения Томской области Н.В. Лапина |
| 2023 | | | | | | | | | |
| ГБУЗ ТО «Областная больница №19» | Томский район, с.Перевалово | Врач-терапевт участковый | 01.09.2023 | Целевая подготовка (специалитет); дата завершения обучения 30.06.2023 в ФГБОУ ВО «Томский ГМУ» Минздрава России | Целевая подготовка (специалитет); дата завершения обучения 30.06.2023 в ФГБОУ ВО «Томский ГМУ» Минздрава России | 01.06.2023 | Основная должность | 1 | Директор Департамента здравоохранения Томской области Н.В. Лапина |
| | Томский район, с.Луговое | Врач-терапевт участковый | 01.09.2023 | Целевая подготовка (специалитет); дата завершения обучения 30.06.2023 в ФГБОУ ВО «Томский ГМУ» Минздрава России | Целевая подготовка (специалитет); дата завершения обучения 30.06.2023 в ФГБОУ ВО «Томский ГМУ» Минздрава России | 01.06.2023 | Основная должность | 1 | Директор Департамента здравоохранения Томской области Н.В. Лапина |

| | | | | | | | | |
|---|--------------------------------|-----------------------------|------------|---|------------|--------------------|---|--|
| ГБУЗ ТО «Областная больница №19» | Томский район, г. Чапаев | Врач-терапевт участковый | 01.10.2023 | Трудоустройство специалиста в рамках программы «Земский доктор» | 01.05.2023 | Основная должность | 1 | Директор Департамента здравоохранения Тюменской области Н.В. Поляничев |
| ГБУЗ ТО «Областная больница №15» | Тюменский район, с. Самеяка | Врач-терапевт участковый | 01.06.2023 | Привлечение сотрудника замени, работа по должности, в другом структурном подразделении и работавшего на период отсутствия основного работника 2024 | 01.08.2023 | Основная должность | 1 | Директор Департамента здравоохранения Тюменской области Н.В. Поляничев |
| ГБУЗ ТО «Отделение Блинная №13» (г. Иргизское) | Исетский район, с. Шорохово | Врач-терапевт участковый | 01.09.2024 | Целевая подзастоека (специалитет); дата завешения обучения 30.08.2024 в ОГБОУ ВО Кюменский ГМУ Министерства Ршции 2025 | 01.07.2024 | Основная должность | 1 | Директор Департамента здравоохранения Тюменской области Н.В. Поляничев |

* В соответствии с Приказом Министерства Иоссии от 20.12.2012 N 183-Пред. от 01.08.2014) ОБ утверждены номенклатурь- должности работников и фамилии (имена) работников

Мотивация и сроки привлечения среднего медицинского персонала медицинской организацией в 2020-2025 годах

| Рамки-квалификационные требования к должности | Параметры квалификационных требований к должности | Доступность, необходимость, необходимость привлечения работников медицинской организации | Срок, до которого необходимо привлечь работников в соответствии с договором оказания медицинской помощи (срок окончания медицинской подготовки) | Место(а) проведения медицинского работника (а) обучающегося (а) обучающегося после окончания подготовки для подготовки и сдачи квалификационных экзаменов | Планируемый срок трудоустройства (срок действия договора) | Специальность (внутренняя/внешняя) - в зависимости от назначения специалиста (указываются требования к уровню образовательной подготовки) | Контрактный характер | Ответственный сотрудник за реализацию мероприятий по привлечению специалистов (должность, фамилия, имя, отчество) |
|---|---|--|---|---|---|---|----------------------|---|
| | | | | | | | | |
| ГБУЗ ТО «Областная больница №18» | Теменицкий район, с.Ир | Медицинский персонал | 01.01.2025 | Перевод с должности замещающего специалиста структурным подразделением работавшего на период отсутствия из-за отсутствия работника | в 03.2022 | Основная должность | 1 | Директор Департамента здравоохранения Тюменской области П.В. Папилова |
| | | | | | | | | |
| ГБУЗ ТО «Областная больница №18» | Тюменский район, с.Согинское | Медицинская сестра | 01.01.2022 | Перевод с должности замещающего специалиста в другом структурном подразделении и работающего на период отсутствия с 01.01.2022 | 01.10.2022 | Основная должность | 1 | Директор Департамента здравоохранения Тюменской области Н.В. Логанова |
| | | | | | | | | |
| ГБУЗ ТО «Областная больница №18» | Тюменский район, с.Ирвакорово | Медицинская сестра | 01.09.2025 | Целевая подготовка для замещения должности в ГБУЗ «Тюменский районский больничный поликлиники | 01.08.2023 | Основная должность | 1 | Директор Департамента здравоохранения Тюменской области Н.З. Голышева |
| | | | | | | | | |

Пояснительная записка «Анализ кадрового обеспечения медицинских организаций Тюменской области (без автономных округов), оказывающих первичную медико-санитарную помощь»

По состоянию на 31.12.2019 в первичном звене государственного здравоохранения Тюменской области работает 4227 врачей, в том числе, врачей центральных районных больниц и районных больниц – 1039 человек. Врачей станций и отделений скорой медицинской помощи – 94 человека. В результате реализации программных мероприятий показатель численности врачей в первичном звене здравоохранения должен составить 4517 человек.

Таблица 1

Врачи, занятые в первичном звене государственной системы здравоохранения (чел.)

| Год | 2019 | 2020 | 2021 | 2022 | 2023 | 2024 | 2025 |
|--------------|------|------|------|------|------|------|------|
| Кол-во, чел. | 4227 | 4255 | 4292 | 4350 | 4424 | 4462 | 4517 |

По состоянию на 31.12.2019 коэффициент совместительства врачей в первичном звене здравоохранения составляет 1,1, в том числе врачей центральных районных больниц и районных больниц – 1,2, коэффициент совместительства врачей оказывающих скорую медицинскую помощь – 1,2. В результате реализации программных мероприятий показатель коэффициента совместительства врачей в первичном звене здравоохранения должен составить не более 1,2.

Таблица 2

Коэффициент совместительства врачей, занятых в первичном звене государственной системы здравоохранения

| Год | 2019 | 2020 | 2021 | 2022 | 2023 | 2024 | 2025 |
|-------------|------|------|------|------|------|------|------|
| Кoa-т совм. | 1,1 | 1,1 | 1,1 | 1,1 | 1,1 | 1,1 | 1,1 |

По состоянию на 31.12.2019 в первичном звене государственного здравоохранения Тюменской области работает 9019 средних медицинских работников, в том числе средних медицинских работников центральных районных больниц и районных больниц – 3910 человек. Численность средних медицинских работников, оказывающих скорую медицинскую помощь составляет на 31.12.2019 года – 1005 человек. В результате реализации программных мероприятий показатель численности средних медицинских работников в первичном звене здравоохранения должен составить 9782 человека.

Таблица 3

Средние медицинские работники, занятые в первичном звене государственной системы здравоохранения, чел.

| Год | 2019 | 2020 | 2021 | 2022 | 2023 | 2024 | 2025 |
|--------------|------|------|------|------|------|------|------|
| Кол-во, чел. | 9019 | 9160 | 9311 | 9447 | 9549 | 9674 | 9782 |

По состоянию на 31.12.2019 коэффициент совместительства средних медицинских работников в первичном звене здравоохранения составляет 1,0, в том числе центральных районных больниц и районных больниц – 1,1. Коэффициент совместительства средних медицинских работников, оказывающих скорую медицинскую помощь – 1,1. В результате реализации программных мероприятий показатель коэффициента совместительства врачей в первичном звене здравоохранения должен составить не более 1,2.

Таблица 4

Коэффициент совместительства средних медицинских работников, занятых в первичном звене государственной системы здравоохранения

| Год | 2019 | 2020 | 2021 | 2022 | 2023 | 2024 | 2025 |
|-------------|------|------|------|------|------|------|------|
| Кoa-т совм. | 1 | 1 | 1 | 1 | 1 | 1 | 1 |

В кадровый сегмент региональной программы включены мероприятия, реализация которых направлена на сокращение дефицита медицинских работников медицинских организаций участвующих в программе модернизации первичного звена здравоохранения.

1) Анализ обеспеченности кадрами первичного звена регионального здравоохранения с учетом территориального планирования Тюменской области транспортной доступности населенных пунктов численности прикрепленного (обслуживаемого) населения, территориальных особенностей. Мероприятие состоит из оценки дефицита кадров; включение в показатели оценки руководителей государственных медицинских организаций Тюменской области без автономных округов обеспечение коэффициента совместительства не более 1,2; включение в показатели оценки руководителя государственных медицинских организаций Тюменской области показателя укомплектованности по врачам не менее 95%, по среднему медицинскому персоналу не менее – 96,4%.

По данным Федеральной службы государственной статистики население Тюменской области на 1 января 2020 года составило 1 537 416, в том числе сельское население составило 499 884 человек (32,5% населения).

Обеспеченность врачами, работающими в медицинских организациях государственной системы здравоохранения Тюменской области на 31 декабря 2013 года - 36,3 на 10000 населения, на 31 декабря 2019 года - 40,5 на 10000 населения (+11,7%), показатель по региону выше показателя по Российской Федерации на 8,3% (37,4). Динамика показателя обеспеченности населения муниципальных районов Тюменской области врачами в период с 2013 по 2019 гг. представлена в таблице 5.

Таблица 5

**Обеспеченность врачами всех специальностей
на 10 тыс. населения (чел.) в разрезе муниципальных образований**

| Наименование муниципально- го образования | Обеспеченность врачами на 10 000 населения | | | | | | |
|--|--|--------|--------|--------|--------|---------|--------|
| | 2013г. | 2014г. | 2015г. | 2016г. | 2017г. | 2018 г. | 2019г. |
| г.Тюмень | 55,4 | 55,6 | 54,7 | 54,2 | 55,3 | 55,6 | 55,9 |
| г.Тобольск и Тобольский р-н | 29,3 | 28,8 | 29,0 | 29,6 | 30,2 | 31,1 | 30,7 |
| г.Ишим и Ишимский р-н | 26,0 | 26,4 | 26,5 | 27,3 | 28,8 | 27,8 | 30,0 |
| Абатский р-н | 18,5 | 22,4 | 19,1 | 16,8 | 18,2 | 17,9 | 17,9 |
| Армизонский р-н | 29,6 | 29,9 | 25,9 | 25,7 | 24,7 | 24,8 | 23,8 |
| Аромашевский р-н | 17,7 | 19 | 17,3 | 17,8 | 18 | 19,3 | 23,2 |
| Бердюжский р-н | 20,2 | 20,1 | 20,2 | 19,4 | 19,5 | 18,8 | 17,7 |
| Вагайский р-н | 16,9 | 16,1 | 17,1 | 17,3 | 16,8 | 17 | 16,1 |
| Викуловский р-н | 20,8 | 20,3 | 18,9 | 19,3 | 18,1 | 18,3 | 19,0 |
| Голышмановский р-н | 22,2 | 21,8 | 21,5 | 21,5 | 19,7 | 19,2 | 20,0 |
| Заводруковский р-н | 22,4 | 22,0 | 22,5 | 21,5 | 21,8 | 22,8 | 23,0 |
| Исетский р-н | 16,0 | 15,1 | 14,7 | 16,0 | 15,0 | 15,1 | 15,5 |
| Казанский р-н | 19,1 | 21,8 | 20,5 | 21,1 | 20,8 | 22,0 | 21,1 |
| Н-Тавдинский р-н | 14,8 | 18,0 | 17,7 | 16,7 | 18,5 | 19,1 | 20,1 |
| Омутинский р-н | 18,4 | 19,6 | 20,7 | 20,9 | 20,6 | 21,3 | 19,7 |
| Сладковский р-н | 17,7 | 18,0 | 17,4 | 17,8 | 19,2 | 19,6 | 19,6 |
| Сорокинский р-н | 24,9 | 22,9 | 20,1 | 21,2 | 19,6 | 18,9 | 13,7 |
| Тюменский р-н | 22,3 | 21,0 | 20,8 | 20,5 | 19,1 | 19,7 | 20,1 |

| Наименование муниципального образования | Обеспеченность врачами на 10 000 населения | | | | | | |
|---|--|--------|--------|--------|--------|---------|--------|
| | 2013г. | 2014г. | 2015г. | 2016г. | 2017г. | 2018 г. | 2019г. |
| Уватский р-н | 20,1 | 21,8 | 20,9 | 23,5 | 23,5 | 24,5 | 25,0 |
| Упоровский р-н | 19,0 | 19,8 | 19,2 | 17,2 | 16,8 | 18,0 | 19,0 |
| Юргинский р-н | 17,0 | 17,8 | 17,9 | 14,7 | 15,7 | 18,5 | 19,4 |
| Ялуторовский р-н | 22,8 | 24,0 | 23,1 | 21,1 | 20,0 | 22,4 | 24,4 |
| Ярковский р-н | 16,7 | 17,0 | 17,3 | 17,1 | 17,2 | 17,3 | 16,8 |
| По Тюменской области без АО | 38,3 | 38,0 | 38,4 | 38,4 | 39,2 | 40,0 | 40,5 |

По среднему медицинскому персоналу наблюдается увеличение показателя обеспеченности. Динамика обеспеченности на 10 000 населения средним медицинским персоналом по Тюменской области составила +5,7%.

На 31 декабря 2019 года обеспеченность медицинских организаций государственной системы здравоохранения Тюменской области составила 87,6 на 10000 населения, что выше показателя по Российской Федерации на 1,6% (86,2).

Динамика показателя обеспеченности средним медицинским персоналом в 2013-2019 годах представлена в таблице 6.

**Обеспеченность средним медицинским персоналом
на 10 тыс. населения (чел.) в разрезе муниципальных образований**

| Наименование муниципально- го образования | Обеспеченность средним медицинским персоналом на 10 тыс. насе- ления | | | | | | |
|--|---|--------|--------|--------|--------|--------|--------|
| | 2013г. | 2014г. | 2015г. | 2016г. | 2017г. | 2018г. | 2019г. |
| г. Тюмень | 90,5 | 91,2 | 92,7 | 89,5 | 87,1 | 87,2 | 87,3 |
| г.Тобольск и Тобольский р-н | 98,5 | 98,5 | 100,2 | 100,8 | 98,0 | 100,0 | 99,9 |
| - Ишим и Ишимский р-н | 104,1 | 103,3 | 112 | 112,3 | 113,6 | 115 | 119,8 |
| Абатский р-н | 109,4 | 111,3 | 105,2 | 100,8 | 103,7 | 104,2 | 103,6 |
| Армизонский р-н | 89,9 | 95 | 92,7 | 89,9 | 88,2 | 87,5 | 87,5 |
| Аромашевский р-н | 88,4 | 91,2 | 94 | 93,5 | 92,7 | 97,5 | 94,6 |
| Бердюжский р-н | 114,5 | 107,7 | 108,2 | 108,9 | 110,3 | 111,1 | 108,3 |
| Вагайский р-н | 70,0 | 69,1 | 66,8 | 65,7 | 65,1 | 66,2 | 66,7 |
| Викуловский р-н | 98,0 | 100,8 | 101,4 | 102,5 | 101,7 | 96,9 | 96,3 |
| Голышмановский р-н | 88,0 | 85,7 | 88,7 | 90,6 | 90,1 | 93,8 | 95,4 |
| Заводоуковский р-н | 75,1 | 77,2 | 83,6 | 81,6 | 77,3 | 83,3 | 85,9 |
| Исетский р-н | 63,1 | 66,5 | 67,9 | 70,5 | 73,1 | 72,8 | 75,1 |
| Казанский р-н | 96,0 | 91,6 | 93,4 | 97,5 | 95,7 | 95,1 | 100,7 |
| Н-Тавдинский р-н | 60,1 | 61,6 | 64 | 57,4 | 58,5 | 60,2 | 65,6 |
| Омутинский р-н | 80,6 | 83,5 | 89,3 | 84,1 | 93,2 | 92,9 | 91,8 |
| Сладковский р-н | 82,2 | 89,1 | 91,7 | 89,1 | 94,1 | 96,2 | 98,1 |
| Сорокинский р-н | 112,6 | 110,6 | 114,5 | 115,2 | 113,5 | 117,7 | 117,7 |
| Тюменский р-н | 38,2 | 38,8 | 37,5 | 36,9 | 35,5 | 36,0 | 37,1 |
| Уватский р-н | 102,8 | 105,4 | 104,2 | 104,6 | 104,3 | 102,2 | 100,6 |
| Упоровский р-н | 92,7 | 87,5 | 89,5 | 82,3 | 84,5 | 86,5 | 88,0 |
| Юргинский р-н | 86,1 | 84,0 | 89,7 | 88,1 | 83,8 | 93,6 | 93,6 |
| Ялуторовский р-н | 91,4 | 89,0 | 93,8 | 91,7 | 91,9 | 96,4 | 95,8 |
| Ярковский р-н | 69,6 | 68,0 | 68,4 | 64,7 | 64,5 | 64,8 | 63,0 |
| По Тюменской области без АО | 86,4 | 86,6 | 88,7 | 86,7 | 85,9 | 86,6 | 87,6 |

Показатель обеспеченность населения врачами, оказывающими медицинскую помощь в амбулаторных условиях составил на 31 декабря 2019 года – 25,9 на 10 тыс. населения.

Укомплектованность врачебных должностей в подразделениях, оказывающих медицинскую помощь в амбулаторных условиях физическими лицами составляет –87,3% (при коэффициенте совместительства 1,1), укомплектованность должностей среднего медицинского персонала в подразделениях, оказывающих медицинскую помощь в амбулаторных условиях оказывающих медицинскую помощь в амбулаторных условиях физическими лицами – 94,0% (при коэффициенте совместительства 1,0), плановый показатель к 2025 году по врачам – 89,6 %, среднему медицинскому персоналу – 96,4% при коэффициенте совместительства не более 1,2

Укомплектованность физическими лицами врачей и среднего медицинского персонала физическими лицами в динамике за 2013-2019 г. представлено в таблице 7 и 8, соответственно.

Укомплектованность физическими лицами (врачи, %) в разрезе

Таблица 7

муниципальных образований

| Наименование муниципального образования | Укомплектованность физическими лицами (врачи) | | | | | | |
|---|---|---------|--------|--------|--------|---------|--------|
| | 2013 г. | 2014 г. | 2015г. | 2016г. | 2017г. | 2018 г. | 2019г. |
| г.Тюмень | 93,5 | 93,1 | 91,7 | 87,2 | 90,9 | 91,9 | 92,8 |
| г.Тобольск и Тобольский р-н | 90,7 | 87,4 | 79,4 | 80,3 | 81,3 | 83,2 | 81,9 |
| г.Ишим и Ишимский р-н | 78,3 | 77,4 | 76,1 | 76,2 | 80 | 75,4 | 76,2 |
| Абатский р-н | 82,5 | 80,8 | 72,1 | 66,3 | 70,5 | 68,2 | 68,6 |
| Армизонский р-н | 90,3 | 88,9 | 75,6 | 77,4 | 74,2 | 76,7 | 80 |
| Аромашевский р-н | 86 | 84,8 | 78,4 | 77,6 | 72,4 | 61,5 | 71,6 |
| Бердюжский р-н | 77,6 | 77,9 | 75,2 | 74,3 | 74,3 | 64,3 | 68,5 |
| Вагайский р-н | 72,7 | 70,1 | 67 | 68,6 | 63,8 | 66,7 | 61,4 |
| Викуловский р-н | 75,7 | 74,4 | 71,3 | 70,6 | 66,7 | 69,3 | 70,7 |
| Голышмановский р-н | 81,6 | 85,7 | 84,2 | 82,4 | 75 | 60,9 | 63,9 |
| Заводоуковский р-н | 80,1 | 77,3 | 78,4 | 76,2 | 77,6 | 78,7 | 77,7 |
| Исетский р-н | 80,8 | 79,6 | 77,6 | 80,4 | 76 | 74,5 | 75,7 |
| Казанский р-н | 80,7 | 79 | 74,1 | 77 | 74,4 | 79,3 | 75 |
| Н-Тавдинский р-н | 78,7 | 73 | 72,2 | 66,1 | 68,9 | 70,8 | 71,5 |
| Наименование муниципального образования | Укомплектованность физическими лицами (врачи) | | | | | | |
| | 2013 г. | 2014 г. | 2015г. | 2016г. | 2017г. | 2018 г. | 2019г. |
| Омутинский р-н | 82,5 | 60,7 | 62,9 | 73,2 | 74,9 | 69 | 68,2 |
| Сладковский р-н | 73,9 | 72,7 | 65,7 | 66,7 | 68,4 | 67,2 | 67,2 |
| Сорокинский р-н | 70,9 | 69,2 | 72,7 | 75,7 | 68,5 | 66,1 | 46,8 |
| Тюменский р-н | 84,3 | 83,6 | 81,1 | 78,8 | 74,7 | 80,7 | 83,4 |
| Уватский р-н | 84,6 | 82,4 | 75,1 | 82,9 | 81,6 | 65,1 | 82,4 |
| Упоровский р-н | 81,7 | 81,2 | 80,4 | 77,4 | 73,3 | 78,7 | 78,7 |

| | | | | | | | |
|-----------------------------|------|------|------|------|------|------|------|
| Юргинский р-н | 90,2 | 81,3 | 92,3 | 77,3 | 73,5 | 85,1 | 67,2 |
| Ялуторовский р-н | 79,4 | 80 | 79,1 | 76,4 | 73,2 | 77,8 | 78,3 |
| Ярковский р-н | 80,1 | 79,2 | 75,1 | 78 | 78,6 | 74,4 | 71,2 |
| По Тюменской области без АО | 83 | 83,5 | 82,8 | 81,2 | 83,8 | 84,4 | 84,8 |

Таблица 6

Укомплектованность физическими лицами (средний медперсонал, %) в разрезе муниципальных образований

| Наименование муниципального образования | Укомплектованность физическими лицами (средний медперсонал) | | | | | | |
|---|---|---------|--------|--------|--------|---------|--------|
| | 2013 г. | 2014 г. | 2015г. | 2016г. | 2017г. | 2018 г. | 2019г. |
| г.Тюмень | 98,1 | 100,0 | 94,3 | 91,5 | 89,7 | 83,4 | 96,2 |
| г.Тобольск и Тобольский р-н | 96,8 | 100,0 | 96,3 | 88,6 | 94,2 | 95,2 | 94,5 |
| г.Ишим и Ишимский р-н | 94,2 | 96,7 | 97,7 | 98 | 98,4 | 99,0 | 100,5 |
| Абатский р-н | 83,2 | 95,4 | 93,2 | 89,2 | 82,9 | 91,9 | 92,8 |
| Армизонский р-н | 91,1 | 98,7 | 90,3 | 88,2 | 86,1 | 85,0 | 85,0 |
| Аромашевский р-н | 92,9 | 93,9 | 90,4 | 91,2 | 88,5 | 88,8 | 85,2 |
| Бердюжский р-н | 98,9 | 96,7 | 84 | 84 | 96,4 | 96,4 | 97,3 |
| Вагайский р-н | 89,2 | 89,7 | 85,3 | 82,4 | 78,9 | 79,9 | 82,3 |
| Викуловский р-н | 95,9 | 98,4 | 85,6 | 97,5 | 95,7 | 90,2 | 89,8 |

| Наименование муниципального образования | Укомплектованность физическими лицами (средний медперсонал) | | | | | | |
|---|---|---------|--------|--------|--------|---------|--------|
| | 2013 г. | 2014 г. | 2015г. | 2016г. | 2017г. | 2018 г. | 2019г. |
| Голышмановский р-н | 97,6 | 97,2 | 95,6 | 97,6 | 95,8 | 83,4 | 94,9 |
| Заводоуковский р-н | 90,9 | 92,6 | 94,2 | 95,1 | 89,3 | 92,4 | 94,9 |
| Исетский р-н | 91,2 | 82,4 | 88,8 | 91 | 92,5 | 91,5 | 94,0 |
| Казанский р-н | 99,6 | 96,2 | 92,6 | 98,3 | 95,9 | 93,5 | 98,2 |
| Н-Тавдинский р-н | 83,5 | 81,1 | 78,1 | 71,1 | 70,4 | 71,4 | 78,8 |
| Омутинский р-н | 94,8 | 92,9 | 90,9 | 85,7 | 86,4 | 95,2 | 95,0 |
| Сладковский р-н | 96 | 97,7 | 94,3 | 89,8 | 92,5 | 91,5 | 95,2 |
| Сорокинский р-н | 96 | 96,7 | 96,4 | 95,4 | 92,8 | 94,5 | 93,9 |
| Тюменский р-н | 95,3 | 92,2 | 87,5 | 86,8 | 79,7 | 83,6 | 85,6 |
| Уватский р-н | 98,1 | 99,2 | 96,0 | 93,8 | 94,3 | 92,5 | 91,4 |
| Упоровский р-н | 96,5 | 98,2 | 98,9 | 93,7 | 94,4 | 94,4 | 94,3 |
| Юргинский р-н | 95,9 | 98,6 | 100 | 96 | 89,3 | 85,5 | 95,1 |
| Ялуторовский р-н | 99,5 | 99,5 | 100 | 98,9 | 97,4 | 100 | 100 |

| | | | | | | | |
|-----------------------------|------|------|------|------|------|------|------|
| Ярковский р-н | 92,3 | 92,9 | 91,5 | 86,4 | 86,0 | 86,6 | 84,8 |
| По Тюменской области без АО | 92,7 | 94,9 | 92,1 | 91,0 | 90,2 | 91,7 | 93,1 |

Сельскому населению Тюменской области медицинская помощь оказывается в 10 районных больницах и 12 центральных районных больницах (самостоятельные), кроме того во всех областных медицинских организациях, во входящих структурных подразделениях: 558 ФАПов (в т.ч. 3 передвижных ФАПа), 17 участковых больниц, 45 амбулаториях, 14 кабинетах и отделениях ОВП.

С 2014 года в Тюменской области наблюдается снижение численности врачей общей практики (семейный врач), рост численности врачей-терапевтов и врачей-педиатров участковых, снижение численности фельдшеров ФАП. Снижение с 2014 года численности врачей общей практики (-25%) и медицинских сестер врачей общей практики (-48,9%) связано территориальными особенностями области, где численность прикрепленного населения на участке врача общей практики (семейного врача) превышает рекомендуемые нормативы. Врачи общей практики и медицинские сестры врачей общей практики проходят переобучение на врачей-терапевтов участковых, врачей-педиатров участковых, медицинских сестер врачей-терапевтов участковых и медицинских сестер врачей-педиатров участковых.

За период с 2014 по 2019 г. численность среднего медицинского персонала уменьшилась на 2,3%, обеспеченность на 10 тыс. населения – увеличилась на 16,7%. Укомплектованность врачей участковой службы на 31.12.2019 г. составила 98,6%, увеличение показателя с 2014 г. составляет 14,0%.

В Тюменской области с 2014 г. наблюдается снижение численности сельского населения на 4274 человека (-0,8%). Активно развивается выездная работа врачебных бригад. В области функционируют 4 мобильных комплекса. Ежегодно растут посещения при выездной работе. За период с 2017 по 2019 гг. посещения при выездной работе выросли на 41%. В 2019 году приобретено 3 передвижных ФАПа.

Численность врачей общей практики, врачей-терапевтов участковых, врачей-педиатров участковых, среднего медицинского персонала на ФАПах с 2013 по 2019 г. в Тюменской области без автономных округов представлена в таблице 9.

Таблица 9

Численность штатных, занятых должностей, физических лиц медицинского персонала, оказывающего помощь в амбулаторных условиях (абс. знач.)

| | Годы | | | | | |
|--|--------|--------|--------|--------|--------|-------|
| | 2014 | 2015 | 2016 | 2017 | 2018 | 2019 |
| Врач общей практики (семейный врач) | | | | | | |
| Штатные | 54,75 | 42,5 | 39 | 34 | 36 | 31 |
| Занятые | 49,75 | 42,5 | 33,5 | 29,75 | 31,25 | 28 |
| Физические лица | 48 | 42 | 36 | 31 | 36 | 31 |
| Врач – терапевт участковый | | | | | | |
| Штатные | 608 | 623 | 633 | 660 | 672 | 692 |
| Занятые | 432,75 | 454,5 | 484,75 | 518,25 | 528,25 | 562,8 |
| Физические лица | 414 | 421 | 435 | 501 | 552 | 578 |
| Врач – педиатр участковый | | | | | | |
| Штатные | 330 | 339,75 | 353 | 366 | 378 | 398 |
| Занятые | 311,25 | 317,75 | 329 | 342 | 366,5 | 383,8 |
| Физические лица | 310 | 329 | 310 | 352 | 383 | 420 |
| Фельдшер ФАП | | | | | | |
| Штатные | 507,5 | 505,8 | 504,5 | 499,8 | 501,8 | 497,8 |
| Занятые | 491 | 482,8 | 482 | 479,8 | 488 | 472,3 |
| Физические лица | 470 | 487 | 484 | 456 | 452 | 436 |

| | Годы | | | | | |
|-------------------------------|-------|-------|-------|-------|-------|-------|
| | 2014 | 2015 | 2016 | 2017 | 2018 | 2019 |
| Акушерка ФАП | | | | | | |
| Штатные | 97 | 98,5 | 96,75 | 98,25 | 96,25 | 88 |
| Занятые | 93 | 94 | 94 | 94,25 | 91,75 | 85 |
| Физические лица | 80 | 82 | 86 | 88 | 82 | 77 |
| Медицинская сестра ФАП | | | | | | |
| Штатные | 106 | 106,5 | 107 | 106,3 | 106,3 | 100,5 |
| Занятые | 104,3 | 104 | 103,5 | 102,8 | 105,3 | 99 |
| Физические лица | 92 | 92 | 90 | 94 | 93 | 94 |

Оценка уровня обеспеченности населения врачами

| Наименование муниципального района | Врачи - всего | | | Врачи, оказывающие медицинскую помощь в амбулаторных условиях | | | Врачи-терапевты участковые, врачи-педиатры участковые, врачи общей практики (семейные врачи) | | |
|------------------------------------|--------------------------------------|-----------------------|------------------------------|---|-----------------------|------------------------------|--|-----------------------|------------------------------|
| | Обеспеченность на 10 тысяч населения | Укомплектованность, % | Коэффициент совместительства | Обеспеченность на 10 тысяч населения | Укомплектованность, % | Коэффициент совместительства | Обеспеченность на 10 тысяч населения | Укомплектованность, % | Коэффициент совместительства |
| г. Тюмень | 55,9 | 92,8 | 1 | 33,5 | 92,8 | 1 | 7 | 100 | 1 |
| г. Тобольск и Тобольский р-н | 30,7 | 81,9 | 1,2 | 19,1 | 79,9 | 1,2 | 5,5 | 79,1 | 1,1 |
| г. Ишим и Ишимский р-н | 30 | 76,2 | 1,2 | 19,9 | 75,4 | 1,2 | 5 | 73,4 | 1,3 |
| Абятский р-н | 17,9 | 58,8 | 1,3 | 14,3 | 72,2 | 1,2 | 6,6 | 84,8 | 1,1 |
| Армизонский р-н | 23,6 | 80 | 1,1 | 19,4 | 91,1 | 1 | 8,5 | 100 | 1 |
| Аромашевский р-н | 23,2 | 71,8 | 1,4 | 20,3 | 94,4 | 1,1 | 7,7 | 100 | 1 |
| Бердюжский р-н | 17,7 | 68,5 | 1,4 | 14,9 | 79 | 1,1 | 8,5 | 100 | 1 |
| Вагайский р-н | 16,1 | 61,4 | 1,1 | 14,1 | 64,8 | 1 | 4,9 | 71,4 | 1 |
| Викуловский р-н | 18 | 70,7 | 1,3 | 15,7 | 75 | 1,3 | 8,9 | 81,8 | 1,2 |
| Голышмановский р-н | 20 | 63,9 | 1,8 | 15,7 | 75,8 | 1,3 | 5,5 | 100 | 1 |
| Заводуковский р-н | 23 | 77,7 | 1,2 | 17,7 | 75,7 | 1,2 | 5,6 | 86,7 | 1,2 |

| Наименование муниципально-го района | Врачи - всего | | | | Врачи, оказывающие медицинскую помощь в амбулаторных условиях | | | Врачи-терапевты участковые, врачи-педиатры участковые, врачи общей практики (семейные врачи) | | |
|-------------------------------------|--------------------------------------|-----------------------|------------------------------|--------------------------------------|---|------------------------------|--------------------------------------|--|------------------------------|--|
| | Обеспеченность на 10 тысяч населения | Укомплектованность, % | Коэффициент совместительства | Обеспеченность на 10 тысяч населения | Укомплектованность, % | Коэффициент совместительства | Обеспеченность на 10 тысяч населения | Укомплектованность, % | Коэффициент совместительства | |
| Исетский р-н | 15,5 | 75,7 | 1,3 | 13,1 | 82 | 1,2 | 5,6 | 93,3 | 1,1 | |
| Казацкий р-н | 21,1 | 75 | 1,3 | 14,5 | 68,1 | 1,4 | 5,6 | 80 | 1,3 | |
| Н-Тавдинский р-н | 20,1 | 71,5 | 1,1 | 15,4 | 73,5 | 1,1 | 6,4 | 87,5 | 1 | |
| Омутнинский р-н | 19,7 | 68,2 | 1,5 | 15,3 | 80 | 1,3 | 6,6 | 92,3 | 1,1 | |
| Следовский р-н | 19,6 | 67,2 | 1,4 | 15,7 | 67,4 | 1,4 | 5,9 | 75 | 1,3 | |
| Сорокинский р-н | 12,7 | 48,8 | 2,1 | 10,5 | 48,2 | 2 | 5,3 | 71,4 | 1,4 | |
| Тюменский р-н | 20,1 | 83,4 | : | 19,1 | 84,7 | 1 | 6,5 | 100 | 1 | |
| Уватский р-н | 25 | 82,4 | 1,2 | 19,3 | 78,3 | 1,3 | 7,8 | 83,8 | 1,1 | |
| Угоровский р-н | 18 | 78,7 | 1,2 | 14,1 | 80 | 1,2 | 6,8 | 100 | 1 | |
| Юргинский р-н | 19,4 | 67,2 | 1,6 | 15,9 | 84,7 | 1,2 | 7,9 | 112,5 | 1 | |
| Ялуторовский р-н | 24,4 | 76,3 | 1,2 | 16,8 | 90,3 | 1 | 5,2 | 84,8 | 1 | |
| Ярковский р-н | 16,8 | 71,7 | 1,3 | 14,2 | 74,2 | 1,3 | 6 | 93,3 | 1 | |
| По Тюменской области без АО | 40,5 | 84,8 | 1,1 | 25,9 | 87,3 | 1,1 | 6,7 | 100 | 1 | |

Таблица 11

Сравнительная характеристика врачебных кадров

| Наименование муниципалитетного района | Врачи - всего | | | | Врачи, оказывающие медицинскую помощь в амбулаторных условиях | | | | Врачи-терапевты участковые, врачи-педиатры участковые, врачи общей практики (семейные врачи) | | | | Суммарный коэффициент обеспеченности медицинскими кадрами, врачами (КОВ) |
|---------------------------------------|--------------------------------------|----------------------|--------------------------|--------------------------------------|---|--------------------------|--------------------------------------|-----------------------|--|--------------------------------------|-----------------------|--------------------------|--|
| | Обеспеченность на 10 тысяч населения | Укомплектованность % | Коэффициент соответствия | Обеспеченность на 10 тысяч населения | Укомплектованность, % | Коэффициент соответствия | Обеспеченность на 10 тысяч населения | Укомплектованность, % | Коэффициент соответствия | Обеспеченность на 10 тысяч населения | Укомплектованность, % | Коэффициент соответствия | |
| г.Тюмень | 55,9 | 92,8 | 1 | 33,5 | 92,8 | 1 | 7 | 100 | 1 | 43 | | | |
| г.Тобольск и Тобольский р-н | 30,7 | 81,9 | 1,2 | 19,1 | 79,9 | 1,2 | 5,5 | 79,1 | 1,1 | 33 | | | |
| г.Ишим и Ишимский р-н | 30 | 76,2 | 1,2 | 19,9 | 75,4 | 1,2 | 5 | 73,4 | 1,3 | 32 | | | |
| Абатский р-н | 17,9 | 68,6 | 1,3 | 14,3 | 72,2 | 1,2 | 6,6 | 84,6 | 1,1 | 30 | | | |
| Армизонский р-н | 23,6 | 80 | 1,1 | 19,4 | 91,1 | 1 | 6,5 | 100 | 1 | 36 | | | |
| Аромашевский р-н | 23,2 | 71,6 | 1,4 | 20,3 | 94,4 | 1,1 | 7,7 | 100 | 1 | 35 | | | |
| Бердюжский р-н | 17,7 | 68,5 | 1,4 | 14,8 | 79 | 1,1 | 6,5 | 100 | 1 | 32 | | | |
| Вагайский р-н | 16,1 | 61,4 | 1,1 | 14,1 | 64,8 | 1 | 4,9 | 71,4 | 1 | 26 | | | |
| Викуловский р-н | 18 | 70,7 | 1,3 | 15,7 | 75 | 1,3 | 5,9 | 81,8 | 1,2 | 30 | | | |
| Голышмановский р-н | 20 | 63,9 | 1,6 | 15,7 | 75,8 | 1,3 | 5,5 | 100 | 1 | 32 | | | |
| Заводоуковский р-н | 23 | 77,7 | 1,2 | 17,2 | 75,7 | 1,2 | 5,6 | 85,7 | 1,2 | 32 | | | |
| Исетский р-н | 15,5 | 75,7 | 1,3 | 13,1 | 82 | 1,2 | 5,6 | 93,3 | 1,1 | 32 | | | |
| Казанский р-н | 21,1 | 76 | 1,3 | 14,5 | 68,1 | 1,4 | 6,6 | 80 | 1,3 | 30 | | | |

| Наименование муниципального района | Врачи - всего | | | | Врачи, оказывающие медицинскую помощь в амбулаторных условиях | | | | Врачи-терапевты участковые, врачи-педиатры участковые, врачи общей практики (семейные врачи) | | | | Суммарный коэффициент обеспеченности медицинскими кадрами врачами (КОБ) |
|------------------------------------|--------------------------------------|--------------------------|--------------------------------------|--------------------------|---|--------------------------|--------------------------------------|--------------------------|--|--------------------------|--------------------------|--------------------------|---|
| | Обеспеченность на 10 тысяч населения | | Коэффициент соответствия | | Обеспеченность на 10 тысяч населения | | Коэффициент соответствия | | Укомплектованность, % | | Коэффициент соответствия | | |
| | Укомплектованность, % | Коэффициент соответствия | Обеспеченность на 10 тысяч населения | Коэффициент соответствия | Укомплектованность, % | Коэффициент соответствия | Обеспеченность на 10 тысяч населения | Коэффициент соответствия | Укомплектованность, % | Коэффициент соответствия | Укомплектованность, % | Коэффициент соответствия | |
| Н-Тавдинский р-н | 20,1 | 1,1 | 16,4 | 1,1 | 73,5 | 1,1 | 6,4 | 87,5 | 1 | 31 | | | |
| Омугинский р-н | 19,7 | 1,5 | 15,3 | 1,3 | 80 | 1,3 | 6,6 | 92,3 | 1,1 | 32 | | | |
| Сладковский р-н | 19,6 | 1,4 | 15,7 | 1,4 | 67,4 | 1,4 | 5,9 | 75 | 1,3 | 28 | | | |
| Сорокинский р-н | 13,7 | 2,1 | 10,5 | 2 | 48,2 | 2 | 5,3 | 71,4 | 1,4 | 22 | | | |
| Тюменский р-н | 20,1 | 1 | 19,1 | 1 | 84,7 | 1 | 6,5 | 100 | 1 | 35 | | | |
| Уватский р-н | 25 | 1,2 | 19,3 | 1,3 | 78,3 | 1,3 | 7,8 | 93,8 | 1,1 | 34 | | | |
| Упоровский р-н | 18 | 1,2 | 14,1 | 1,2 | 80 | 1,2 | 6,8 | 100 | 1 | 33 | | | |
| Юргинский р-н | 19,4 | 1,5 | 15,9 | 1,2 | 84,7 | 1,2 | 7,9 | 112,5 | 1 | 35 | | | |
| Ялуторовский р-н | 24,1 | 1,2 | 16,8 | 1 | 90,3 | 1 | 5,2 | 94,8 | 1 | 34 | | | |
| Ярковский р-н | 16,8 | 1,3 | 14,2 | 1,3 | 74,2 | 1,3 | 6 | 93,3 | 1 | 31 | | | |
| По Тюменской области без АО | 40,5 | 1,1 | 25,9 | 1,1 | 87,3 | 1,1 | 6,7 | 100 | 1 | 39 | | | |

Распределение муниципальных образований по коэффициенту обеспеченности медицинскими кадрами, врачи (КОВ)

| I группа | II группа | III группа | IV группа | V группа |
|---|---|--|--|---|
| Крайне низкий КОВ | Низкий КОВ | Средний КОВ | Высокий КОВ | Крайне высокий КОВ |
| <p>Минимальные показатели обеспеченности и укомплектованности врачами и врачами участковой службы при высоком коэффициенте их совместительства. Низкая обеспеченность и минимальная укомплектованность врачами, оказывающими медицинскую помощь в амбулаторных условиях при низких значениях коэффициента совместительства. Обеспеченность и укомплектованность ниже показателей по Тюменской области. Коэффициент совместительства всего выше, а в амбулаторном звене выше, а в участковой службе на уровне показателей по Тюменской области</p> | <p>Низкие показатели обеспеченности и укомплектованности врачами и врачами участковой службы при высоком коэффициенте их совместительства. Минимальная обеспеченность врачами, оказывающими медицинскую помощь в амбулаторных условиях. При низких значениях коэффициента совместительства. Обеспеченность и укомплектованность ниже показателей по Тюменской области. Коэффициент совместительства всего выше, а в амбулаторном звене выше, а в участковой службе на уровне показателей по Тюменской области</p> | <p>Средние значения обеспеченности врачами при средних показателях укомплектованности и коэффициента совместительства. Средние значения обеспеченности врачами, оказывающими медицинскую помощь в амбулаторных условиях, и врачами участковой службы. При высоких коэффициентах их укомплектованности и низких значениях коэффициентов совместительства. Обеспеченность выше показателей по Тюменской области. Укомплектованность врачами всего и в амбулаторном звене выше, а в участковой службе выше показателей по Тюменской области. Коэффициент совместительства всего и в амбулаторном звене выше, а в участковой службе на уровне показателей по Тюменской области</p> | <p>Высокая обеспеченность и средняя укомплектованность врачами при среднем значении коэффициента совместительства. Высокие значения коэффициентов обеспеченности и укомплектованности врачами, оказывающими медицинскую помощь в амбулаторных условиях, и врачами участковой службы при низких значениях коэффициентов их совместительства. Обеспеченность и укомплектованность выше показателей по Тюменской области. Коэффициент совместительства в целом по врачам и в амбулаторном звене на уровне показателей по Тюменской области. У участковой службе ниже показателей по Тюменской области</p> | <p>Высокие показатели обеспеченности. Крайне высокие коэффициенты укомплектованности при минимальных значениях коэффициентов совместительства врачами, оказывающими медицинскую помощь в амбулаторных условиях и врачей участковой службы. Обеспеченность и укомплектованность значительно выше, а коэффициент совместительства ниже показателей по Тюменской области</p> |
| Сорокинский район | Вагайский район | г. Ишим и Ишимский район; Абатский район, Бердюжский район, Викуловский район, Голышмановский район, Заводоуковский район, Исетимский район | г. Тобольск и Тобольский район; Армизонский район, Аромашевский район, Тюменский район, Уватский район, Упоровский район, Юргинский район, Ялуторовский район | г. Тюмень |

Оценка уровня обеспеченности населения средним медицинским персоналом

| Наименование муниципального района | Средний медицинский персонал (СМП) - всего | | | | СМП, оказывающие медицинскую помощь в амбулаторных условиях | | | | СМП врачей терапевтов участковых, врачей-педиатров участковых, врачей общей практики (семейные врачи) | | | |
|------------------------------------|--|-----------------------|------------------------------|--------------------------------------|---|------------------------------|--------------------------------------|-----------------------|---|--------------------------------------|-----------------------|------------------------------|
| | Обеспеченность на 10 тысяч населения | Укомплектованность, % | Коэффициент совместительства | Обеспеченность на 10 тысяч населения | Укомплектованность, % | Коэффициент совместительства | Обеспеченность на 10 тысяч населения | Укомплектованность, % | Коэффициент совместительства | Обеспеченность на 10 тысяч населения | Укомплектованность, % | Коэффициент совместительства |
| г. Тюмень | 87,3 | 96,2 | 1 | 41,6 | 98,2 | 1 | 5,7 | 95,9 | 1 | | | |
| Тобольский район | 99,9 | 94,5 | 1,1 | 48,7 | 92,7 | 1,1 | 6,4 | 98,8 | 1 | | | |
| г. Ишим и Ишимский район | 118,8 | 100 | 1 | 66,7 | 100 | 1 | 7,4 | 100 | 1 | | | |
| Абатский район | 103,6 | 92,8 | 1,1 | 67,9 | 89,4 | 1,1 | 7,7 | 92,8 | 1 | | | |
| Армизонский район | 87,5 | 85 | 1,1 | 51,9 | 84,2 | 1,1 | 6,5 | 100 | 1 | | | |
| Аромашевский район | 94,6 | 85,2 | 1,2 | 56 | 82 | 1,2 | 5,8 | 100 | 1 | | | |
| Бердюжский район | 108,3 | 97,3 | 1 | 64,4 | 96,2 | 1 | 5,6 | 100 | 1 | | | |
| Вагайский район | 66,7 | 82,3 | 1 | 48,7 | 82,4 | 1 | 5,8 | 100 | 1 | | | |
| Викуловский район | 66,3 | 89,6 | 1,1 | 53,1 | 88,3 | 1,1 | 6,6 | 83,3 | 1,2 | | | |
| Голышмановский район | 95,4 | 94,9 | 1,1 | 61,2 | 91,2 | 1,1 | 6,7 | 100 | 1 | | | |
| Заводоуковский район | 85,9 | 94,9 | 1,1 | 51,9 | 95,6 | 1 | 6,4 | 93 | 1,1 | | | |
| Исетский район | 75,1 | 94 | 1,1 | 46,5 | 93 | 1,1 | 6,8 | 100 | 1 | | | |
| Казанский район | 21,1 | 75 | 1,3 | 14,5 | 68,1 | 1,4 | 5,6 | 80 | 1,3 | | | |
| Н-Тавдинский район | 20,1 | 71,5 | 1,1 | 16,4 | 73,6 | 1,1 | 6,4 | 87,5 | 1 | | | |
| Омутинский район | 19,7 | 66,2 | 1,5 | 15,3 | 80 | 1,3 | 6,6 | 92,3 | 1,1 | | | |
| Сладковский район | 19,6 | 67,2 | 1,4 | 15,7 | 67,4 | 1,4 | 5,9 | 75 | 1,3 | | | |
| Сорокинский район | 13,7 | 46,8 | 2,1 | 10,5 | 48,2 | 2 | 5,3 | 71,4 | 1,4 | | | |

| Наименование муниципального района | Средний медицинский персонал (СМП) - всего | | | | СМП, оказывающая медицинскую помощь в амбулаторных условиях | | | | СМП врачей терапевтов участковых, врач-педиатров участковых врачей общей практики (семейные врачи) | | |
|------------------------------------|--|-----------------------|------------------------------|--------------------------------------|---|------------------------------|--------------------------------------|-----------------------|--|--------------------------------------|-----------------------|
| | Обеспеченность на 10 тысяч населения | Укомплектованность, % | Коэффициент совместительства | Обеспеченность на 10 тысяч населения | Укомплектованность, % | Коэффициент совместительства | Обеспеченность на 10 тысяч населения | Укомплектованность, % | Коэффициент совместительства | Обеспеченность на 10 тысяч населения | Укомплектованность, % |
| Тюменский р-н | 20,1 | 83,4 | 1 | 19,1 | 84,7 | 1 | 6,6 | 100 | | | 1 |
| Уватский р-н | 25 | 82,4 | 1,2 | 19,3 | 78,3 | 1,3 | 7,8 | 93,8 | | | 1,1 |
| Упоровский р-н | 18 | 78,7 | 1,2 | 14,1 | 80 | 1,2 | 6,8 | 100 | | | 1 |
| Юргинский р-н | 19,4 | 67,2 | 1,5 | 15,9 | 84,7 | 1,2 | 7,9 | 112,5 | | | 1 |
| Ялуторовский р-н | 24,4 | 78,3 | 1,2 | 16,8 | 90,3 | 1 | 5,2 | 84,8 | | | 1 |
| Ярковский р-н | 16,8 | 71,2 | 1,3 | 14,2 | 74,2 | 1,3 | 6 | 93,3 | | | 1 |
| По Тюменской области без АО | 40,5 | 84,8 | 1,1 | 25,9 | 87,3 | 1,1 | 6,7 | 100 | | | 1 |

Сравнительная характеристика среднего медицинского персонала (СМП)

| Наименование муниципально-го района | Средний медицинский персонал (СМП) - всего | | | | СМП, оказывающие медицинскую помощь в амбулаторных условиях | | | | СМП врачей терапевтов участковых, врачей-педиатров участковых, врачей общей практики (семейные врачи) | | | Суммарный коэффициент обеспеченности медицинскими кадрами СМП (КОСМП) |
|-------------------------------------|--|-----------------------|--------------------------|--------------------------------------|---|--------------------------|--------------------------------------|-----------------------|---|----|--|---|
| | Обеспеченность на 10 тысяч населения | Укомплектованность, % | Коэффициент соответствия | Обеспеченность на 10 тысяч населения | Укомплектованность, % | Коэффициент соответствия | Обеспеченность на 10 тысяч населения | Укомплектованность, % | Коэффициент соответствия | | | |
| г. Тюмень | 87,3 | 96,2 | 1 | 41,6 | 96,2 | 1 | 5,7 | 95,9 | 1 | 47 | | |
| Тобольск и Тобольский р-н | 89,8 | 94,5 | 1,1 | 48,7 | 92,7 | 1,1 | 6,4 | 98,8 | 1 | 49 | | |
| г.Ишим и Ишимский р-н | 118,8 | 100 | 1 | 66,7 | 100 | 1 | 7,4 | 100 | 1 | 55 | | |
| Абатский р-н | 103,5 | 92,8 | 1,1 | 67,9 | 89,4 | 1,1 | 7,7 | 82,9 | 1 | 51 | | |
| Армавирский р-н | 87,5 | 85 | 1,1 | 51,9 | 84,2 | 1,1 | 5,5 | 100 | 1 | 46 | | |
| Аромашевский р-н | 94,6 | 85,2 | 1,2 | 55 | 82 | 1,2 | 6,8 | 100 | 1 | 47 | | |
| Бердюжский р-н | 108,3 | 97,3 | 1 | 64,4 | 96,2 | 1 | 5,6 | 100 | 1 | 53 | | |
| Вагайский р-н | 66,7 | 82,3 | 1 | 46,7 | 82,4 | 1 | 5,8 | 100 | 1 | 43 | | |
| Викуловский р-н | 96,3 | 89,5 | 1,1 | 53,1 | 88,3 | 1,1 | 6,6 | 83,3 | 1,2 | 47 | | |
| Голышмановский р-н | 95,4 | 94,9 | 1,1 | 61,2 | 91,2 | 1,1 | 6,7 | 100 | 1 | 50 | | |
| Заводоуковский р-н | 85,9 | 94,9 | 1,1 | 51,9 | 95,6 | 1 | 6,4 | 93 | 1,1 | 48 | | |
| Исетский р-н | 75,1 | 84 | 1,1 | 48,5 | 83 | 1,1 | 6,8 | 100 | 1 | 47 | | |
| Казанский р-н | 21,1 | 75 | 1,3 | 14,5 | 68,1 | 1,4 | 5,6 | 80 | 1,3 | 50 | | |
| Н-Тавдинский р-н | 20,1 | 71,5 | 1,1 | 16,4 | 73,5 | 1,1 | 6,4 | 87,5 | 1 | 40 | | |

| Наименование муниципально-го района | Средний медицинский персонал (СМП) - всего | | | | СМП, оказывающие медицинскую помощь в амбулаторных условиях | | | | СМП врачей терапевтов участковых, врачей-педиатров участковых, врачей общей практики (семейные врачи) | | | Суммарный коэффициент обеспеченности медицинскими кадрами, СМП (КОСМП) |
|-------------------------------------|--|-----------------------|--------------------------|--------------------------------------|---|--------------------------|--------------------------------------|-----------------------|---|-----------|--|--|
| | Обеспеченность на 10 тысяч населения | Укомплектованность, % | Коэффициент соответствия | Обеспеченность на 10 тысяч населения | Укомплектованность, % | Коэффициент соответствия | Обеспеченность на 10 тысяч населения | Укомплектованность, % | Коэффициент соответствия | | | |
| Омутинский р-н | 19,7 | 68,2 | 1,5 | 15,3 | 80 | 1,3 | 6,6 | 92,3 | 1,1 | 50 | | |
| Сладковский р-н | 19,6 | 67,2 | 1,4 | 15,7 | 67,4 | 1,4 | 5,9 | 75 | 1,3 | 51 | | |
| Сорокинский р-н | 13,7 | 46,8 | 2,1 | 10,5 | 48,2 | ? | 5,3 | 71,4 | 1,4 | 53 | | |
| Тюменский р-н | 20,1 | 83,4 | 1 | 19,1 | 84,7 | 1 | 6,5 | 100 | 1 | 37 | | |
| Уватский р-н | 25 | 82,4 | 1,2 | 19,3 | 78,3 | 1,3 | 7,8 | 93,6 | 1,1 | 50 | | |
| Упоровский р-н | 18 | 78,7 | 1,2 | 14,1 | 80 | 1,2 | 6,6 | 100 | 1 | 49 | | |
| Юрганский р-н | 19,4 | 67,2 | 1,6 | 15,9 | 84,7 | 1,2 | 7,9 | 112,5 | 1 | 50 | | |
| Ялуторовский р-н | 24,4 | 78,3 | 1,2 | 16,8 | 90,3 | 1 | 5,2 | 84,8 | 1 | 51 | | |
| Япоковский р-н | 18,8 | 71,2 | 1,3 | 14,2 | 74,2 | 1,3 | 6 | 83,3 | 1 | 41 | | |
| По Тюменской области без АО | 40,5 | 84,6 | 1,1 | 25,9 | 87,3 | 1,1 | 6,7 | 100 | 1 | 47 | | |

Распределение муниципальных образований по коэффициенту обеспеченности средним медицинским персоналом (КОСМП)

| I группа | II группа | III группа | IV группа | V группа |
|---|--|--|---|---|
| Крайне низкий КОСМП | Низкий КОСМП | Средний КОСМП | Высокий КОСМП | Крайне высокий КОСМП |
| <p>Минимальные показатели обеспеченности и укомплектованности средним медицинским персоналом (СМП), оказывающим медицинскую помощь в амбулаторных условиях, а также работающих с врачами участковых служб, а также работающих с врачами участковой службы, при максимальной обеспеченности их совместности с врачами участковой службы. Коэффициент совместности их совместности с врачами участковой службы. Коэффициент совместности их совместности с врачами участковой службы. Коэффициент совместности их совместности с врачами участковой службы. Коэффициент совместности их совместности с врачами участковой службы. Коэффициент совместности их совместности с врачами участковой службы.</p> | <p>Низкие показатели обеспеченности и укомплектованности средним медицинским персоналом (СМП), оказывающим медицинскую помощь в амбулаторных условиях, а также работающих с врачами участковых служб, а также работающих с врачами участковой службы, при высокой укомплектованности СМП, оказывающим медицинскую помощь в амбулаторных условиях, а также работающих с врачами участковых служб, а также работающих с врачами участковой службы, при максимальной укомплектованности СМП, оказывающим медицинскую помощь в амбулаторных условиях, а также работающих с врачами участковых служб, а также работающих с врачами участковой службы.</p> | <p>Средние показатели обеспеченности и высокая укомплектованность СМП, оказывающим медицинскую помощь в амбулаторных условиях, а также работающих с врачами участковых служб, а также работающих с врачами участковой службы, при минимальной укомплектованности СМП, оказывающим медицинскую помощь в амбулаторных условиях, а также работающих с врачами участковых служб, а также работающих с врачами участковой службы.</p> | <p>Высокие обеспеченность и укомплектованность СМП, оказывающим медицинскую помощь в амбулаторных условиях, а также работающих с врачами участковых служб, а также работающих с врачами участковой службы, при минимальной укомплектованности СМП, оказывающим медицинскую помощь в амбулаторных условиях, а также работающих с врачами участковых служб, а также работающих с врачами участковой службы.</p> | <p>Максимальные показатели обеспеченности и укомплектованности СМП, при среднем значении коэффициента совместности СМП, при среднем значении коэффициента совместности СМП, при среднем значении коэффициента совместности СМП, при среднем значении коэффициента совместности СМП.</p> |
| <p>Томский район Нижнетагдинский район</p> | <p>Загарский район Арковский район</p> | <p>Томский район Тобольский район Армавирский район Аромашевский район Викуповский район Заводоуковский район Исетский район Уватский район Уловский район Юргинский район</p> | <p>Томь, Тобольск и Тобольский район Армизонский район Аромашевский район Викуповский район Заводоуковский район Исетский район Уватский район Уловский район Юргинский район</p> | <p>Томь, Ишим и Ишимский район Абатский район Бердзожский район Голышмановский район Казанский район Омутинский район Сладковский район Сорокинский район Ялуторовский район</p> |

Таблица 16
Районирование муниципальных образований по интегральному коэффициенту обеспеченности медицинскими кадрами (КОМК)

| Наименование муниципального района | КОВ (коэффициент обеспеченности врачами) | КОСП (коэффициент обеспеченности, средний медицинский персонал) | Коэффициент обеспеченности медицинскими кадрами (КОМК) | |
|------------------------------------|--|---|--|----------------|
| | | | значение | Ранговое место |
| г Тюмень | 43 | 47 | V + IV | IV |
| г Тобольск и Тобольский р-н | 33 | 49 | IV + IV | IV |
| г.Ишим и Ишимский р-н | 32 | 55 | III + V | IV |
| Абатский р-н | 30 | 61 | III + V | IV |
| Армизонский р-н | 36 | 46 | IV + IV | IV |
| Аромашевский р-н | 36 | 47 | IV + IV | IV |
| Бердюжский р-н | 32 | 53 | III + V | IV |
| Вагайский р-н | 26 | 43 | II + III | II |
| Вилуловский р-н | 30 | 47 | III + IV | III |
| Голышмановский р-н | 32 | 50 | III + V | IV |
| Заводоуковский р-н | 32 | 48 | III + IV | IV |
| Исетский р-н | 32 | 47 | III + IV | III |
| Казанский р-н | 30 | 50 | III + V | IV |
| Н-Тавдинский р-н | 31 | 40 | III + II | III |
| Омутинский р-н | 32 | 60 | III + V | IV |
| Сладковский р-н | 28 | 51 | III + V | IV |

| Наименование муниципального района | КОВ (коэффициент обеспеченности, врачи) | КОСМП (коэффициент обеспеченности, средний медицинский персонал) | Коэффициент обеспеченности медицинскими кадрами (КОМК)* | |
|------------------------------------|---|--|---|----------------|
| | | | значение | Ранговое место |
| Сароклинский р-н | 22 | 53 | I + V | III |
| Тюменский р-н | 35 | 37 | IV + II | III |
| Уватский р-н | 34 | 50 | IV + IV | IV |
| Упоровский р-н | 33 | 49 | IV + IV | IV |
| Юргинский р-н | 35 | 50 | IV + IV | IV |
| Ялуторовский р-н | 34 | 51 | IV + V | IV |
| Ярковский р-н | 31 | 41 | III + III | III |

Распределение муниципальных образований по коэффициенту доступности медицинских кадров

| I группа | II группа | III группа | IV группа | V группа |
|---|---|---|---|--|
| <p>Крайне низкий КОМК</p> <p>Крайне низкий коэффициент доступности медицинских кадров обусловлен, прежде всего, крайне низкими коэффициентами доступности врачей и наименьшей степенью доступности врачей и низкими коэффициентами доступности СМП. Характерны низкие показатели доступности СМП. Характерны минимальные показатели обеспеченности и укомплектованности при крайнем уровне совместительства в амбулаторных условиях, так и среднего уровня совместительства как врачей, так и среднего персонала (всего, амбулаторные условия, участковая служба)</p> | <p>Низкий КОМК</p> <p>Низкий коэффициент доступности медицинских кадров обусловлен низкими коэффициентами доступности врачей и СМП. Характерны низкие и средние показатели обеспеченности и укомплектованности при высоких коэффициентах совместительства врачей и СМП в целом и в амбулаторных условиях, а также средние показатели обеспеченности, укомплектованности, коэффициенты совместительства врачей и СМП участковой службы</p> | <p>Средний КОМК</p> <p>Средний коэффициент доступности медицинских кадров обусловлен, прежде всего, средними коэффициентами доступности СМП и в меньшей степени – средними коэффициентами доступности врачей. Характерны высокие показатели обеспеченности и укомплектованности медицинскими кадрами при средних и низких коэффициентах совместительства как врачей, так и СМП в амбулаторных условиях и участковой службе, а также средние показатели обеспеченности, укомплектованности при высоких коэффициентах совместительства врачей и СМП</p> | <p>Высокий КОМК</p> <p>Высокий коэффициент доступности медицинских кадров обусловлен, прежде всего, высокими коэффициентами доступности СМП и в меньшей степени – средними коэффициентами доступности врачей. Характерны высокие показатели обеспеченности и укомплектованности медицинскими кадрами при низких коэффициентах совместительства как врачей, так и СМП в амбулаторных условиях и участковой службе, а также высокие показатели обеспеченности, укомплектованности при высоких коэффициентах совместительства врачей и СМП в целом</p> | <p>Крайне высокий КОМК</p> <p>Крайне высокий коэффициент доступности медицинских кадров обусловлен крайне высокими и высокими коэффициентами доступности врачей и крайне высокими коэффициентами доступности СМП. Характерны крайне высокие и высокие показатели обеспеченности и укомплектованности при минимальных коэффициентах совместительства как врачей, так и СМП (всего, амбулаторные условия, участковая служба)</p> |
| | <p>Валайский район</p> | <p>Викуловский район Исетский район Нижнетагдинский район Сорокинский район Тюменский район Ярковский район</p> | <p>г. Тюмень г. Губоляк и Таболяский район г. Ишим и Ишимский район Абатовский район Армизонский район Аромашевский район Бердюжский район Голышмановский район Заводоуковский район Казанский район Омутинский район Сладковский район Уватский район Упоровский район Юргинский район Ялуторовский район</p> | |

Таблица 18
Распределение муниципальных образований по интегральному коэффициенту обеспеченности медицинскими кадрами (КОМК)

| Группа | Количество муниципальных образований | Рекомендуемые первоочередные мероприятия по улучшению (стабилизации) кадрового потенциала |
|---|--|--|
| V Крайне высокий КОМК – положительная кадровая ситуация | - | |
| IV Высокий КОМК – стабильная кадровая ситуация | 16 (г. Тюмень, г. Тобольск и Тобольский район, г. Ишим и Ишимский район, Абатский район, Армазонский район, Аромашевский район, Бердюжский район, Голышмановский район, Заводоуковский район, Казанский район, Омутинский район, Сладковский район, Уватский район, Упоровский район, Юргинский район, Ялуторовский район) | <ol style="list-style-type: none"> 1. Планирование необходимой численности и структуры кадров с учетом мероприятий по улучшению доступности медицинской помощи и маршрутизации пациентов 2. Оценка штатных расписаний медицинских организаций и приведение в соответствие с потребностью в медицинских специалистах, исходя из планирования сети и видов оказания медицинской помощи. 3. Повышение престижа врача и среднего медицинского работника: 4. Повышение качества подготовки и уровня квалификации медицинских кадров; 5. Внедрение новых моделей организации медицинской помощи. Перераспределение обязанностей между врачом и медицинской сестрой, немедицинским персоналом с целью увеличения доступности врачебной помощи; 6. Расширение мер социальной поддержки за счет бюджетных ассигнований бюджета Тюменской области, в т.ч. обеспечение жильем, единовременные выплаты при заключении трудового договора, безвозмездное предоставление земельных участков для строительства жилья, компенсации расходов на оплату жилья, внеочередное предоставление места в дошкольных образовательных организациях; 7. Реализация программ «Земский доктор» и «Земский фельдшер». |
| III Средний КОМК – кадровая ситуация стабильная, на уровне показателей Тюменской области | 6 (Вилуловский район, Исетский район, Нижнетадвинский район, Сорочинский район, Томский район, Ярколовский район) | <ol style="list-style-type: none"> 1. Плановая работа по сокращению дефицита медицинских кадров; 2. Внедрение новых моделей организации медицинской помощи. Перераспределение обязанностей между врачом и медицинской сестрой, немедицинским персоналом; 3. Делегирование отдельных функциональных обязанностей врачей средней специализации персоналу; 4. Повышение престижа врача и среднего медицинского работника; 5. Повышение качества подготовки и уровня квалификации медицинских кадров. 6. Оценка штатных расписаний медицинских организаций с учетом нормативных документов и потребности населения в оказании медицинской помощи; 7. Расширение мер социальной поддержки за счет бюджетных ассигнований бюджета Тюменской области, в т.ч. обеспечение жильем, единовременные выплаты при заключении трудового договора, безвозмездное предоставление земельных участков для строительства жилья, компенсации расходов на оплату жилья, внеочередное предоставление места в дошкольных образовательных организациях; 8. Реализация программ «Земский доктор» и «Земский фельдшер». |
| II Низкий КОМК – | 1 (Вагайский район) | <ol style="list-style-type: none"> 1. Восполнение кадрового дефицита медицинских работников. 2. Реализация региональных планов мероприятий по совершенствованию системы оплаты труда ра- |

| | | |
|---|--|---|
| отрицательная, наличие дефицита кадров. | | ботников, направленных на увеличение доли выплат по окладам в структуре заработной платы до 55-60%. |
| Возможен риск недостижения целевых показателей | | <p>3. Привлечение молодых специалистов. Организация адресной поддержки специалистов, направляемых в медицинские организации;</p> <p>4. Делегирование отдельных функциональных обязанностей врачей средней и старшей медицинской помощи.</p> <p>5. Внедрение новых моделей деятельности.</p> <p>6. Повышение престижа профессии врача и среднего медицинского работника;</p> <p>7. Анализ штатных расписаний медицинских организаций, исходя из нормативных требований и потребности населения в оказании медицинской помощи, а также с учетом маршрутизации пациентов;</p> <p>8. Расширение мер социальной поддержки за счет бюджетных ассигнований бюджета Тюменской области, в т.ч. обеспечение жильем. единовременные выплаты при заключении трудового договора, безвозмездное предоставление земельных участков для строительства жилья, компенсации расходов на оплату жилья, внеочередное предоставление места в дошкольных образовательных организациях;</p> <p>9. Реализация программ «Земский доктор» и «Земский фельдшер»</p> |
| Крайне низкий КОМК – отрицательная кадровая ситуация наличие постоянного дефицита кадров. Высокий риск недостижения целевых показателей | | |

2) Управление штатным расписанием – формирование с учетом нормативов на основании численности прикрепленного населения, географии населенного пункта; нормативов, закрепленных территориальной программой государственных гарантий бесплатного оказания гражданам медицинской помощи; структуры заболеваемости, маршрутизации пациентов, реальной нагрузки на врачей. Мероприятие состоит из анализа организационной и штатной численности медицинских работников в государственных медицинских организациях Тюменской области; корректировки организационной и штатной численности медицинских работников с учетом региональных особенностей (коэффициент геолокации); согласования с Минздравом России организационной и штатной численности медицинских работников и коэффициент геолокации; принятие нормативного правового акта, определяющего организационную и штатную численность медицинских работников в государственных медицинских организациях Тюменской области, разработка плана мероприятий по изменению штатной численности медицинских работников в государственных медицинских организациях Тюменской области, проведение организационно-штатных мероприятий.

Здравоохранение Тюменской области без автономных округов на протяжении последних 5 лет характеризуется увеличением численности медицинского персонала. За период с 2011 по 2019 г. дефицит медицинских работников сократился на 36%. Вместе с тем кадровый дефицит в Тюменской области сохраняется.

Ресурсная обеспеченность населения в сфере здравоохранения рассчитывается с учетом нормативов объемов медицинской помощи в расчете на одного жителя (одно застрахованное лицо), установленных территориальной программой государственных гарантий бесплатного оказания гражданам медицинской помощи, а также порядков оказания медицинской помощи и стандартов медицинской помощи.

При определении объемов оказания медицинской помощи учитываются:

- особенности половозрастного состава населения;
- уровень и структура заболеваемости населения;
- уровень и структура смертности населения;
- географические особенности региона и транспортная доступность медицинских организа-

ций.

Несмотря на сложившийся кадровый дефицит, объемы медицинской помощи, оказываемой в рамках территориальной программы государственных гарантий бесплатного оказания гражданам медицинской помощи, сбалансированы, соответствуют федеральным нормативам.

Штатные должности специалистов медицинских организаций устанавливаются медицинскими организациями на основании плановых объемов медицинской помощи, оказываемой в амбулаторных условиях, условиях дневного стационара, стационарных условиях, а также вне стационара структурными подразделениями скорой, в том числе специализированной медицинской помощи, с учетом порядков оказания медицинской помощи, рекомендуемого числа посещений на год на одну должность врача.

Совместно с ФГБУ «ЦНИИОИЗ» Минздрава России была определена и согласована потребность во врачах и среднем медицинском персонале первичного звена здравоохранения на 2020 год (общая потребность на 2020 год – 271 врач, из них: врачей-онкологов – 17, врачей-оториноларингологов – 20, врачей-педиатров – 25, врачей-педиатров участковых – 18, врачей-терапевтов-участковых – 74, врачей общей практики (семейные) – 1, врачей-инфекционистов – 4, врачей-хирургов – 15, врачей-акушеров-гинекологов – 27, врачей-анестезиологов-реаниматологов – 18, врачей-неврологов – 18, врачей-травматологов-ортопедов – 11, врачей-фтизиатров – 4), и врачей скорой медицинской помощи – 8 человек.

Сложившееся положение приводит к превышению нагрузки на врачей по сравнению с нормативными (врачей-терапевтов участковых, врачей-педиатров, врачей-оториноларингологов, врачей-хирургов, врачей-акушеров-гинекологов, врачей неврологов, врачей-анестезиологов-реаниматологов). Нагрузка на 1 должность ниже установленного норматива не выявлено.

Потребность в среднем медицинском персонале на 2020 г. составляет 363 специалиста с учетом возрастной нагрузки, в частности: фельдшеры – 45 человека, медицинские сестры врачей-терапевтов участковых – 29 человек, медицинские сестры врачей-педиатров участковых – 24 человека, медицинские сестры врачей общей практики (семейной медицины) – 3 человека.

Помимо непосредственно дефицита кадров существуют кадровые диспропорции, а именно:

- неравномерная концентрация медицинских работников в городах и дефицит их в сельской местности;
- между численностью врачей и среднего медицинского персонала (соотношение врачей к среднему медицинскому персоналу составляет 1 к 2,16)
- между специалистами пенсионного возраста и молодыми специалистами доля специалистов пенсионного возраста составляет 15 %, доля молодых специалистов – 37%.

Оценка потребности системы здравоохранения Тюменской области в медицинских кадрах проводится ежегодно на основании методик, утвержденных приказами Минздрава России от 29 ноября 2019 № 974 и от 29 ноября 2019 № 973.

3) Планирование подготовки специалистов и прогнозирования убытия врачей и среднего медицинского персонала, с учетом источников привлечения медицинских кадров под каждую единицу (при-

влечение выпускников образовательных организаций общего образования для дальнейшего обучения (в рамках целевой подготовки) по программам высшего образования (увеличение заявок на целевое обучение по программам специалитета и по программам ординатуры до 33%), увеличение в 2020 г. объема контрольных цифр приема по программам профессионального образования на подготовку кадров со средним профессиональным медицинским образованием на 33% от имеющегося дефицита специалистов.

В Тюменской области организовано целевое обучение специалистов по программам специалитета и программам ординатуры. Подготовка осуществляется в ФГБОУ ВО «Тюменском ГМУ» Минздрава России.

В 2019 году на первый курс образовательной организации высшего образования принято 750 студентов (450 бюджет и 300 внебюджет), из них в рамках целевого приема от Тюменской области – 138 человек, ординаторов – 180 человек (100 бюджет и 80 внебюджет), из них 40 в рамках целевого приема от Тюменской области.

В 2020 г. дополнительно запланировано целевое обучение в высших образовательных организациях по программам ординатуры за счет средств областного бюджета. на 2020-2021 учебный год 3 человека.

В Тюменской области осуществляется подготовка специалистов 3 образовательными организациями, реализующими программы среднего профессионального образования, подведомственными Департаменту образования и науки Тюменской области. на первый курс в 2019 году принято – 1135 студента 775 бюджет, 360 внебюджет).

В 2019 г. обучающимся в соответствии с постановлением Правительства Тюменской области от 23.09.2013 № 416-п «О мерах поддержки, предоставляемых гражданам, обучающимся по образовательным программам высшего образования в рамках целевого обучения» предоставлены меры поддержки в виде ежемесячной денежной выплаты:

– студенты 4,5 и 6 курса, имеющие не более двух оценок «хорошо» за весь период обучения - 15 000 рублей.

– студенты 4,5 и 6 курса, не имеющие оценок «удовлетворительно» за весь период обучения — 8 000 рублей.

– студенты 4,5 и 6 курса, имеющие оценки «удовлетворительно» за весь период обучения — 1 500 рублей.

– ординаторам, заключившим договор о целевом обучении и обучающимся за счет средств федерального бюджета, предусмотрена выплата меры социальной поддержки в размере 6 443 рублей в месяц за счет средств областного бюджета — 15 000 рублей в месяц.

После получения свидетельства об аккредитации специалиста в первичное звено в 2019 году трудоустроилось 167 врачей и 261 специалист со средним медицинским образованием (2018 год – 152 и 212 соответственно, 2017 год – 115 врачей).

Заявка на целевые места 2020-2021 учебного года была увеличена до 105 мест и по ординатуре до 83 мест. В 2019 г. целевой набор по специалитету и ординатуре производился исключительно для медицинских организаций, расположенных в сельской местности. Учитывая укомплектованность медицинских организаций, планируется что в период с 2020 по 2024 гг. целевой набор будет организован также исключительно для районных (центральных) больниц.

В период с 2020 по 2025 гг. продолжится предоставление дифференцированных мер социальной поддержки студентам, обучающимся в рамках целевого набора, из них в 2020 г. меры социальной поддержки получают не менее 350 студентов, в 2021 г. – 380 студентов, в 2022 г. – 390 студентов, в 2023 г. – 400 студентов, в 2024 г. – 400 студентов, в 2025 г. – 400 студентов.

В период с 2020 по 2025 гг. планируется на целевую подготовку по программам высшего профессионального образования направить 1022 специалиста, в том числе по программам специалитета – 570 человек, программам ординатуры – 452 человек, по программам среднего профессионального образования – 4250 человек.

Ежеквартально осуществляется мониторинг исполнения специалистами обязательств по трудоустройству в медицинские организации региона после окончания целевой подготовки. Со специалистами, не исполнившими обязательства по отработке, ведется претензионная работа.

Подготовка специалистов со средним медицинским образованием для учреждений здравоохранения Тюменской области осуществляется в трех медицинских колледжах. На период с 2020 по 2025 гг. объем государственного задания для медицинских колледжей региона увеличен на 33% в год.

В сельских территориях региона реализуется программа «Один врач - 2 специальности». В рамках указанной программы для обеспечения доступности медицинской помощи организовано обучение 64 врачей, работающих в медицинских организациях, расположенных в сельских территориях, по программам профессиональной переподготовки с целью совмещения указанными врачами должностей.

С января 2019 г. в Тюменской области на базе ГАУЗ ТО «Городская поликлиника №8» при участии МГМСУ им. А.И. Евдокимова создан учебно-методический центр (далее – УМЦ) по оптимизации амбулаторной терапии. Обучение в новом формате нацелено на уменьшение времени этапа об-

следования пациентов и подготовки необходимых документов, улучшение доступности медпомощи. УМЦ с февраля 2019 г. на постоянной основе проводится обучение специалистов первичного звена на циклах учебно-методических семинаров для врачей-терапевтов участковых, фельдшеров. Всего в 2019 г. обучено 1236 специалистов. С целью обучения по западающим компетенция и совершенствованием деятельности лечащего врача в 2020 г. на базе УМЦ будет организовано обучение врачей участковой службы по основным специальностям (неврология, ревматология, гастроэнтерология, эндокринология и т.д.).

4) Обеспечение вновь создаваемых медицинских организации медицинскими кадрами (целевое обучение (специалитет, ординатура); планирование подготовки и переподготовки за счет средств федерального и регионального бюджетов, привлечение медицинских работников за счет средств нормированного страхового запаса территориального фонда обязательного медицинского страхования на оплату труда медицинских работников).

По данным Федеральной службы государственной статистики в Тюменской области без автономных округов к 2025 г. численность населения будет составлять 1 606,7 тысяч человек. Для оказания первичной медико-санитарной помощи к 2025 г. нужно 4 420 врачей и 9 782 средних медицинских работников. В оптимальной схеме территориального планирования Тюменской области без автономных округов запланирована модернизация структурных подразделений государственных учреждений здравоохранения региона.

| Информация о количестве модернизируемых объектов в Тюменской области без автономных округов | | | | Изменения штатного расписания | |
|---|---------------------------|---------------------|--------------------------------|-------------------------------|------------|
| Тип МО до модернизации | Тип МО после модернизации | Количество объектов | Тип модернизации | Врачи | СМР |
| ФАП | ВА | 7 | Изменение типа | +7,0 | +8,0 |
| УБ | ВА | 2 | Изменение типа | -1,0 | -20,0 |
| УБ | Поликлиника | 1 | Изменение типа | 0 | 0 |
| ВА | Поликлиника | 1 | Изменения типа | 0 | 0 |
| Итого | | 11 | | 6 | -15 |
| ФАП | ФАП | 46 | Замена на модульное сооружение | 0 | 0 |
| ВА | ВА | 3 | Замена на модульное сооружение | 0 | 0 |
| Больница | Больница | 33 | Комплексный капитальный ремонт | 0 | 0 |
| Итого по мероприятиям | | 93 | | 6 | -15 |

Итого в региональной программе модернизации переносного звена по Тюменской области (без автономных округов) участвуют 93 объекта, в том числе 11 объектов с изменением типа структурного подразделения медицинской организации, из них с изменением штатного расписания 9 объектов.

Изменение структурного подразделения с ФАП на ВА

- 1 Шероховский ФАП ГБУЗ ТО «Областная больница №13» (с. Исетьское):- +1 шт.ед к 2024 году;
- 2 Порезаковский ФАП ГБУЗ ТО «Областная больница №19»:- +2 шт.ед к 2022 году;
- 3 Яравской ФАП ГБУЗ ТО «Областная больница №19»:- +2 шт.ед к 2022 году;
- 4 Лузовской ФАП ГБУЗ ТО «Областная больница №19»:- +2 шт.ед к 2025 году;
- 5 Чукчинский ФАП ГБУЗ ТО «Областная больница №19»:- +2 шт.ед к 2025 году;
- 6 Сосновский ФАП ГБУЗ ТО «Областная больница №19» + 2 шт.ед к 2022 году;
- 7 Каменский ФАП ГБУЗ ТО «Областная больница №19»:- +1 шт.ед к 2025 году.

Изменение структурного подразделения с УБ на ВА

- 1 Горюховская участковая больница ГБУЗ ТО «Областная больница №19» (г. Тюмень):-13 шт.ед к 2022 году;
- 2 Байкаловская участковая больница ГБУЗ ТО «Областная больница №3» (з. Тобольск):-8 шт.ед к 2022 году.

Изменение структурного подразделения с ВА на поликлинику без изменения штатного расписания

- 1 Каскаринская врачебная амбулатория ГБУЗ ТО «Областная больница №19» (г. Тюмень) к 2022 году;
- 2 Успенская участковая больница ГБУЗ ТО «Областная больница №19» (г. Тюмень) к 2025 году

ПЕРЕЧЕНЬ МОДЕРНИЗИРУЕМЫХ ОБЪЕКТОВ В ТЮМЕНСКОЙ ОБЛАСТИ БЕЗ АВТОНОМНЫХ ОКРУГОВ

1 Шороховский ФАП ГБУЗ ТО «Областная больница №13» (с. Исатское)

Вид модернизации — преобразование структурного подразделения из ФАПа в амбулаторию

Таблица 20

| Изменение штатного расписания модернизируемого объекта | |
|--|-----------------|
| врач-терапевт участковый | 1 |
| Итого: | Итого: 1 |

Таблица 20.1

Обоснование изменения штатного расписания модернизируемого объекта

| № п/п объекта | Наименование объекта до модернизации с указанием типа модернизруемого объекта | Наименование объекта после модернизации с указанием типа модернизруемого объекта | Обоснование модернизации объекта | Количество штатных должностей на 2020 год, ед. | Количество штатных должностей на 2025 год, ед. | Итоговая отклонение от штатного расписания 2020 года | Обоснование изменения штатного расписания | Источник привлечения медицинского работника |
|---------------|---|--|--|--|--|--|---|--|
| 1 | 2 | 3 | 4 | 5 | 6 | 7 | 8 | 9 |
| 413 | Шороховский ФАП | Шороховская амбулатория | Обслуживание численности населения более рекомендуемой: всего - 2372 чел, в т.ч. 541 дети 0-17л. | 4,00 | 5,00 | +1,00 | Изменение типа МО с ФАП в ВА | Врач-терапевт участковый 1 чел- целевая подготовка (специалитет) дата завершения обучения 30.06.2024 в |

| | | | | | | | | | | |
|--|--|--|--|--|--|--|--|--|--|---|
| | | | | | | | | | | ФГБОУ ВО «Тюменский ГМУ» Минздрава России |
|--|--|--|--|--|--|--|--|--|--|---|

Таблица 20.2

Обоснование привлечения медицинского работника на модернизируемый объект

| Наименование медицинской организации | Наименование структурного подразделения | Должность, на которую необходимо привлечь медицинский работника (в случае трудоустройства после обучения указывается вид подготовки и сроки завершения медицинской организации) | Срок, до которого необходимо привлечь медицинского работника (в случае трудоустройства после обучения указывается вид подготовки и сроки завершения подготовки) | Источник привлечения медицинского работника (в случае трудоустройства после обучения указывается вид подготовки и сроки завершения подготовки) | Плановый срок трудоустройства специалиста | Соземствительство (внутреннее/внешнее), основная должность (в случае внешнего совместительства указывается организация по основной должности) | Ответственный от РОИВ за реализацию мероприятия (в должности не ниже заместителя руководителя РОИВ); Коефффициент смещения |
|--|--|---|---|--|---|---|---|
| ГБУЗ ТО «Областная больница №13» (с. Исетское) | Исетский районский районно-областной центр (с. Исетское) | Врач-терапевт участковый | 01.06.2024 | Целевая подготовка (специальность); дата завершения обучения 30.06.2024 в ФГБОУ ВО «Тюменский ГМУ» Минздрава России | 01.07.2024 | Основная должность | 1 Директор Департамента здравоохранения Тюменской области Н.В. Логинова |

2. Переваловский ФАП ГБУЗ ТО «Областная больница №19»

Вид модернизации — преобразование структурного подразделения из ФАП в амбулаторию

Изменение штатного расписания модернизируемого объекта

| | | | | | | | | | |
|--|--------------------------|--|--|--|--|--|--|--|----------|
| | врач-терапевт участковый | | | | | | | | 1 |
| | медицинская сестра | | | | | | | | 1 |
| | | | | | | | | | Итого: 0 |

Таблица 21.1

Обоснование изменения штатного расписания модернизируемого объекта

| № п/п объекта | Наименование объекта до модернизации с указанием типа модернизируемого объекта | Наименование объекта после модернизации с указанием типа модернизируемого объекта | Обоснование модернизации объекта | Количество штатных должностей на 2020 год, ед | Количество штатных должностей на 2025 год, ед. | Итоговое изменение штатного расписания 2020 года | Обоснование изменения штатного расписания | Источник привлечения медицинского работника |
|---------------|--|---|--|---|--|--|---|--|
| 1 | 2 | 3 | 4 | 5 | 6 | 7 | 8 | 9 |
| 572 | Переваловский ФАП | Переваловская амбулатория | Обслуживание численности населения более рекомендуемой. всего - 2438 чел., в т.ч 652 дети 0-17л. | 2,00 | 4,00 | +2,00 | Изменение типа МО с ФАП в ВА | Врач-терапевт участковый - 1 чел., трудозащитное устройство специалиста в рамках программы «Земский доктор»; медицинская сестра -1чел. целевая подготовка; дата завершения обучения 30.06 2022 в ГАПОУ «Тюменский медицинский колледж» |

Обоснование привлечения медицинского работника на модернизируемый объект

| Наименование медицинской организации | Наименование структурного подразделения | Должность, на которую необходимо привлечь медицинского работника (в случае необходимости указать вид подготовки и сроки завершения подготовки) | Срок, до которого необходимо привлечь медицинского работника (в соответствии с датой завершения модернизации медицинской организации) | Источник привлечения медицинского работника (в случае трудоустройства после обучения указывается вид подготовки и сроки завершения подготовки) | Плановый срок трудоустройства специалиста | Совместительство (внутреннее/внешнее) основная должность (в случае внешнего совместительства указывается организация по основной должности) | Кoeffициент: смещение | Ответственный сотрудник РОИВ за реализацию мероприятия (в должности не ниже заместителя руководителя РОИВ) |
|--------------------------------------|---|--|---|--|---|---|-----------------------|--|
| ГБУЗ ТО «Областная больница №19» | Тюменский район, с.Первомайское | Драгтералевт участковый | 01.09.2022 | Целевая подготовка (специалитет); дата завершения обучения 30.06.2022 в ФГБОУ ВО «Тюменский ИМУ» Минздрава России | 01.08.2022 | Основная должность | 1 | Директор Департамента здравоохранения Тюменской области Н.В. Логинова |
| | Тюменский район, с.Первомайское | Медицинская сестра | 01.09.2022 | Целевая подготовка; дата завершения обучения 30.06.2022 в ГАПОУ «Тюменский медицинский колледж» | 01.08.2022 | Основная должность | 1 | Директор Департамента здравоохранения Тюменской области Н.В. Логинова |

3. Ярославской ФАП ГБУЗ ТО «Областная больница №19»

Вид модернизации — преобразование структурного подразделения из ФАПа в амбулаторию

Изменение штатного расписания модернизируемого объекта

| | | | | | | | | | |
|--|--------------------------|--|--|--|--|--|--|--|-----------------|
| | врач-терапевт участковый | | | | | | | | 1 |
| | медицинская сестра | | | | | | | | 1 |
| | | | | | | | | | Итого: 2 |

Таблица 22.1

Обоснование изменения штатного расписания модернизируемого объекта

| N п/п объекта | Наименование объекта до модерни- зации с указанием типа модернизи- руемого объекта | Наименование объекта после мо- дернизации с ука- занием типа мо- дернизируемого объекта | Обоснование модернизации объекта | Количество штатных должностей на 2020 год, ед. | Количество штатных должностей на 2026 год, ед. | Итоговое от- клонение от штатного расписания 2020 года | Обоснование изменения штатного расписания | Источники привлече- ния медицинско- го работника |
|------------------|--|--|--|--|--|--|--|---|
| | | | | | | | | |
| 1 | 2 | 3 | 4 | 5 | 6 | 7 | 8 | 9 |
| 580 | Яровский ФАП | Яровская амбула- тология | Обслуживание на- селения более ре- комендуемой: всего - 3084 чел, в т.ч. 764 дети 0-17л | 2,00 | 4,00 | +2,00 | Изменение типа МО с ФАП в ВА | Врач-терапевт участ- ковый – 1 чел., Пере- вод сотрудника, за- мещающего долж- ность в другом струк- турном подразделе- нии и работающего на период отсут- ствия основного ра- ботника медицин- цинская сестра - 1чел. Перевод со- трудника замещаю- щего должность в другом структурном подразделении и ра- ботающего на пери- од отсутствия основ- ного работника |

Таблица 22.2

Обновление привлечения медицинского работника на модернизируемый объект

| Наименование медицинской организации | Наименование структурного подразделения | Должность, на которую необходимо привлечь медицинского работника | Срок, до которого необходимо привлечь медицинского работника (в соответствии с датой завершения модернизации медицинской организации) | Источник привлечения медицинского работника (в случае трудоустройства после обучения указывается вид подготовки и сроки завершения подготовки) | Плановый срок трудоустройства специалиста | Совместительство (внутреннее/внешнее), основная должность (в случае внешнего совместительства указывается организация по основной должности) | Кoeffициент совмещения | Ответственный от РОИВ за реализацию мероприятия (в должности не ниже заместителя руководителя РОИВ) |
|--------------------------------------|---|--|---|--|---|--|------------------------|---|
| ГБУЗ ТО «Областная больница №19» | Тюменский район, с.Яр | Врач-терапевт-участковый | 01.10.2022 | Перевод сотрудника замещающего должность в другом структурном подразделении и работающего на период отсутствия основного работника | 01.03.2022 | Основная должность | ? | Директор Департамента здравоохранения Тюменской области Н.В. Логинова |
| | | | 01.10.2022 | Перевод сотрудника замещающего должность в другом структурном подразделении и работающего на период отсутствия основного работника | 01.03.2022 | Основная должность | 1 | Директор Департамента здравоохранения Тюменской области Н.В. Логинова |
| ГБУЗ ТО «Областная больница №19» | Тюменский район, с.Яр | Медицинская сестра | 01.10.2022 | Перевод сотрудника замещающего должность в другом структурном подразделении и работающего на период отсутствия основного работника | 01.03.2022 | Основная должность | 1 | Директор Департамента здравоохранения Тюменской области Н.В. Логинова |

4. Луговской ФАП ГБУЗ ТО «Областная больница №19»

Вид модернизации — преобразование структурного подразделения из ФАП в амбулаторию

Таблица 23

Изменение штатного расписания модернизируемого объекта

| | | | | |
|--|--------------------------|--|--------|--------|
| | | | | Итого: |
| | врач-терапевт участковый | | | 1 |
| | Медицинская сестра | | | 1 |
| | | | Итого: | 2 |

Таблица 23.1

Обоснование изменения штатного расписания модернизируемого объекта

| N п/п объекта | Наименование объекта до модернизации с указанием типа модернизируемого объекта | Наименование объекта после модернизации с указанием типа модернизируемого объекта | Обоснование модернизации объекта | Количество штатных должностей на 2020 год, ед. | Количество штатных должностей на 2025 год, ед. | Итоговое изменение штатного расписания 2020 года | Обоснование изменения штатного расписания | Источник привлеченных медицинских работников |
|---------------|--|---|--|--|--|--|---|---|
| | | | | | | | | |
| 567 | Луговской ФАП | Луговская амбулатория | Обслуживание численности населения более рекомендуемой" всего - 2311 чел. в т.ч. 566 дети 0-17л. | 3,00 | 5,00 | +2,00 | Изменение типа МО с ФАП в ВА | Врач-терапевт участковый - 1 чел. Целевая подготовка (специалитет) дата завершения обучения 30.06.2025 в ФГБОУ ВО «Тюменский ГМУ» Минздрава России; Медицинская сестра – 1 чел. целевая подготовка; дата завершения обучения 30.06.2025 в ГАПОУ «Тюменский медицинский колледж» |

Таблица 23.2

Обоснование привлечения медицинского работника на модернизируемый объект

| Наименование медицинской организации | Наименование структурного подразделения | Должность на которую необходимо привлечь медицинского работника | Срок, до которого необходимо привлечь медицинского работника (в соответствии с датой завершения модернизации медицинской организации) | Источник привлечения медицинского работника (в случае трудоустройства после обучения указывается вид подготовки и сроки завершения подготовки) | Плановый срок трудоустройства специалиста | Совместительство (внутреннее/внешнее), основная должность (в случае внешнего совместительства указывается организация по основной должности) | Кoeffициент совмещения | Ответственный от РОИВ за реализацию мероприятия (в должности не ниже заместителя руководителя РОИВ) |
|--------------------------------------|---|---|---|--|---|--|------------------------|---|
| ГБУЗ ТО «Областная больница №19» | Тюменский район, с. Луговое | Врач-терапевт участковый | 01.09.2025 | Целевая подготовка (специалитет); дата завершения обучения 30.06.2025 в ФГБОУ ВО «Тюменский ГМУ» Минздрава России | 01.08.2025 | Основная должность | 1 | Директор Департамента здравоохранения Тюменской области Н.В. Логинова |
| ГБУЗ ТО «Областная больница №19» | Тюменский район, с. Луговое | Медицинская сестра | 01.09.2025 | Целевая подготовка; дата завершения обучения 30.06.2025 в ГАПОУ «Тюменский медицинский колледж» | 01.08.2025 | Основная должность | 1 | Директор Департамента здравоохранения Тюменской области Н.В. Логинова |

5. Чукчинский ФАП ГБУЗ ТО «Областная больница №19»

Вид модернизации — преобразование структурного подразделения из ФАПа в амбулаторию

Изменение штатного расписания модернизируемого объекта

| | | | |
|--------------------------|-----------------|-----------------|--|
| врач-терапевт участковый | | 1 | |
| медицинская сестра | | 1 | |
| Итого: | Итого: 0 | Итого: 2 | |

Обоснование изменения штатного расписания модернизируемого объекта

| Наименование медицинской организации | Наименование структурного подразделения | Должность, на которую необходимо привлечь медицинского работника (в случае необходимости с ответственной за подготовку завершения модернизации медицинской организации) | Срок, до которого необходимо привлечь медицинского работника (в случае необходимости с ответственной за подготовку завершения модернизации медицинской организации) | Источник привлечения медицинского работника (в случае трудоустройства после обучения указывается вид подготовки и сроки завершения подготовки) | Плановый срок трудоустройства специалиста | Совместительство (внутреннее/внешнее), основная должность (в случае внешнего совместительства указывается по основной должности) | Кoeffициент совмещения | Ответственный от РОИВ за реализацию мероприятия (в должности не ниже заместителя руководителя РОИВ) |
|--------------------------------------|---|---|---|--|---|--|------------------------|---|
| ГБУЗ ТО «Областная больница №19» | Тюменский район, с. Чикча | Врач-терапевт участковый | 01.10.2025 | Трудоустройства специалиста в рамках программы «Земский доктор» | 01.09.2025 | Основная должность | 1 | Директор Департамента здравоохранения Тюменской области Н.В. Логинова |
| | Тюменский район, с. Чикча | Медицинская сестра | 01.10.2025 | Перевод сотрудника, замещающего должность в другом структурном подразделении и работающего на период отсутствия основного работника | 01.09.2025 | Основная должность | 1 | Директор Департамента здравоохранения Тюменской области Н.В. Логинова |

Обоснование привлечения медицинского работника на модернизируемый объект

| № п/п объекта | Наименование объекта до модернизации с указанием типа модернизируемого объекта | Наименование объекта после модернизации с указанием типа модернизируемого объекта | Обоснование модернизации объекта | Количество штатных должностей на 2020 год, ед. | Количество штатных должностей на 2025 год, ед. | Итоговое отклонение от штатного расписания 2020 года | Обоснование изменения штатного расписания | Источник привлечения медицинского работника |
|---------------|--|---|---|--|--|--|---|--|
| 1 | 2 | 3 | 4 | 5 | 6 | 7 | 8 | 9 |
| 565 | Чикчинский ФАП | Чикчинская амбулатория | Обслуживание населенности более рекомендуемой: всего – 1750 | 2,00 | 4,00 | +2,00 | Изменение типа МО с ФАП в ВА | Врач-терапевт участковый – 1 чел Трудоустройство специалиста в рамках программы «Земский доктор», дата 01.01.2025г.; медицинская сестра – 1 чел. перевод с другого должностного подразделения в другом структурном подразделении и работающего на период отсутствия основного работника, дата 01.01.2025г. |

6. Созоновский ФАП ГБУЗ ТО «Областная больница №19.»

Вид модернизации — преобразование структурного подразделения из ФАП в амбулаторию

Изменение штатного расписания модернизируемого объекта

| | | | | | | | | | | | |
|--|--------------------------|--|--|--|--|--|--|--|--|----------|--|
| | врач-терапевт участковый | | | | | | | | | 1 | |
| | медицинская сестра | | | | | | | | | 1 | |
| | | | | | | | | | | Итого: 2 | |

Таблица 25.1

Обоснование изменения штатного расписания модернизируемого объекта

| N п/п объекта | Наименование объекта до модернизации с указанием типа модернизируемого объекта | Наименование объекта после модернизации с указанием типа модернизируемого объекта | Обоснование модернизации объекта | Количество штатных должностей на 2020 год, ед | Количество штатных должностей на 2025 год, ед | Итоговое отклонение от штатного расписания 2020 года | Обоснование изменения штатного расписания | Источник привлечения медицинского работника |
|---------------|--|---|---|---|---|--|---|---|
| | | | | | | | | |
| 1 | 2 | 3 | 4 | 5 | 6 | 7 | 8 | 9 |
| 577 | Созоновский ФАП | Созоновская амбулатория | Обслуживание численности населения более рекомендуемой: всего – 2001. | 2,00 | 4,00 | +2,00 | Изменение типа МО с ФАП в ВА | Врач-терапевт участковый – 1 чел тоудобустройство специалиста в рамках программы «Земский доктор»; Медицинская сестра – 1 чел, перевод с другого должностного структурном подразделении и работающего на период отсутствия основного работника на дату 01.01.2022 |

Обоснование привлечения медицинского работника на модернизируемый объект

| Наименование медицинской организации | Наименование структурного подразделения | Должность, на которую необходимо привлечь медицинского работника | Срок, до которого необходимо привлечь медицинского работника (в случае ответственности с датой завершения модернизации медицинской организации) | Источник привлечения медицинского работника (в случае трудоустройства после обучения указывается вид подготовки и сроки завершения подготовки) | Плановый срок трудоустройства специалиста | Совместительство (внутреннее/внешнее), основная должность (в случае внешнего совместительства указывается по основной должности) | Кoeffициент совмещения | Ответственный от РОИВ за реализацию мероприятия (в должности не ниже заместителя руководителя РОИВ) |
|--------------------------------------|---|--|---|--|---|--|------------------------|---|
| ГБУЗ ТО «Областная больница №19» | Тюменский район, с.Созоново | Врач-терапевт участковый | 01.10.2022 | Трудоустройства специалиста в рамках программы «Земский доктор» | 01.10.2022 | Основная должность | 1 | Директор Департамента здравоохранения Тюменской области Н.В. Погинова |
| ГБУЗ ТО «Областная больница №19» | Тюменский район, с.Созоново | Медицинская сестра | 01.10.2022 | Перевод сотрудника в другом структурном подразделении и рабочего на период отсутствия основного работника. Дата: 01.01.2022 | 01.10.2022 | Основная должность | 1 | Директор Департамента здравоохранения Тюменской области Н.В. Погинова |

7. Каменский ФАП ГБУЗ ТО «Областная больница №19»

Вид модернизации — преобразование структурного подразделения из ФАПа в амбулаторию

Изменение штатного расписания модернизируемого объекта

| | |
|--------------------------|----------|
| врач-терапевт участковый | 1 |
| | Итого: 1 |

Таблица 26.1

Обоснование изменения штатного расписания модернизируемого объекта

| № п/п объекта | Наименование объекта до модернизации с указанием типа модернизируемого объекта | Наименование объекта после модернизации с указанием типа модернизируемого объекта | Обоснование модернизации объекта | Количество штатных должностей на 2020 год, ед | Количество штатных должностей на 2025 год, ед | Итоговое изменение штатного расписания 2020 года | Обоснование изменения штатного расписания | Источник привлечения медицинского работника |
|---------------|--|---|---|---|---|--|---|---|
| 1 | 2 | 3 | 4 | 5 | 6 | 7 | 8 | 9 |
| 556 | Каменский ФАП | Каменская амбулатория | Обслуживание численности населения более рекомендуемой. всего - 1713 чел., в т.ч 412 детки 0-17л. | 3,00 | 4,00 | +1,00 | Изменение типа МО с ФАП в ВА | Врач-терапевт участковый – 1 чел. Перевод сотрудника, замещающего должность в другом структурном подразделении и работающего на период отсутствия основного работника |

Обоснование привлечения медицинского работника на модернизируемый объект

| Наименование медицинской организации | Наименование структурного подразделения | Должность, на которую необходимо привлечь медицинскую работницу (в случае необходимости с датой завершения модернизационной организации) | Срок, до которого необходимо привлечь медицинского работника (в случае необходимости после обучения указывается вид подготовки и сроки завершения подготовки) | Источник привлечения медицинского работника (в случае трудоустройства после обучения указывается вид подготовки и сроки завершения подготовки) | Плановый срок трудоустройства специалиста | Совместительство (внутреннее/внешнее), основная должность (в случае внешнего совместительства указывается основная должность) | Кoeffициент совмещения | Ответственный от РОИВ за реализацию мероприятия (в должности не ниже заместителя руководителя РОИВ) |
|---|---|--|---|--|---|---|------------------------|---|
| ГБУЗ ТО «Областная районная больница №19» | Тюменский район, с. Каменка | Брач-терапевт участковый | 01.09.2025 | Перевел сотрудника, замещающего должность в другом структурном подразделении и работающего на период отсутствия основного работника | 01.06.2025 | Основная должность | 1 | Директор Департамента здравоохранения Тюменской области Н.В. Логинова |

6. Борковская участковая больница ГБУЗ ТО «Областная больница №19» (с. Тюмень)

Вид модернизации — преобразование структурного подразделения из участковой больницы в амбулаторию

Изменение штатного расписания модернизируемого объекта

| | | | |
|--|--------------------|--------------|-----------------|
| | врач-терапевт | -1,0 | |
| | Медицинская сестра | -12,0 | |
| | Итого: | -13,0 | Итого: 0 |

Таблица 27.1

Обоснование изменения штатного расписания модернизируемого объекта

| № п/п объекта | Наименование объекта до модернизации с указанием с указанием типа модернизируемого объекта | Наименование объекта после модернизации с указанием типа модернизируемого объекта | Обоснование модернизации объекта | Количество штатных должностей на 2020 год, ед. | Количество штатных должностей на 2025 год, ед. | Итоговое отклонение от штатного расписания 2020 года | Обоснование изменения штатного расписания | История привлечения медицинско-го работника |
|---------------|--|---|---|--|--|--|---|---|
| | | | | | | | | |
| 1 | 2 | 3 | 4 | 5 | 6 | 7 | 8 | 9 |
| 587 | Борковская участковая больница | Борковская амбулатория | Низкая работа койки, близкое расстояние к г. Тюмени (36 км) | 27,25 | 14,75 | -13,0 | Изменение типа МО с УБ на БА | Перевод в ГБУЗ ТО «Областная больница №19» (г Тюмень) |

Медицинские работники после изменения штатного расписания продолжат работу в ГБУЗ ТО «Областная больница №19» (г Тюмень).

9. Байкаловская участковая больница ГБУЗ ТО «Областная больница №3» (г. Тобольск)

Вид модернизации – преобразование структурного подразделения из участковой больницы в амбулаторию

Изменения штатного расписания модернизируемого объекта

| | | |
|--------------------|------|----------|
| Медицинская сестра | -8,0 | Итого: 0 |
| | | Итого: 0 |

Таблица 28.1

Обоснование изменения штатного расписания модернизируемого объекта

| № п/п объекта | Наименование объекта до модерни- зации с указанием типа модернизируе- мого объекта | Наименование объекта после мо- дернизации с ука- занием типа мо- дернизируемого объекта | Обоснование модернизации объекта | Количество штатных должностей на 2020 год, ед. | Количество штатных должностей на 2025 год, ед. | Итоговое от- клонение от штатного расписания 2020 года | Обоснование изменения штатного расписания | Источник припе- чения медицинско- го работника |
|--|--|--|---|--|--|--|--|--|
| 1 | 2 | 3 | 4 | 5 | 6 | 7 | 8 | 9 |
| 587 | Байкаловская участковая больни- ца | Байкаловская ам- булатория | Уменьшение об- щественности об- служиваемого населения с 3823 чел. в 2018 году до 3724 чел в 2019 году (дел и 0-17 лет 850 и 840 соот- ветственно) | 29,50 | 21,50 | -8,0 | Изменение типа МО с УБ на ВА | Перевод в ГБУЗ ТО «Областная больница №3» (г. Тобольск) |
| Медицинские работники после изменения штатного расписания продолжают работу в ГБУЗ ТО «Областная больница №3» (г. Тобольск). | | | | | | | | |

б) Закрепление в организации медицинских кадров, в том числе за счет формирования и расширения мер социальной поддержки работников первичного здравоохранения посредством проведения аудита мер социальной поддержки медицинских работников в области планирования потребности в служебном жилье и расходов на его наем развития и поддержки института наставничества.

С целью поэтапного устранения дефицита медицинских кадров и создания условий для роста обеспеченности населения медицинскими работниками на территории Тюменской области без автономных округов реализуется региональная программа «Кадровое обеспечение системы здравоохранения Тюменской области на 2017-2020 гг.» (утверждена распоряжением Правительства Тюменской области №975-рп от 23.01.2020).

Ключевой действующей мерой привлечения и закрепления врачей и среднего медицинского персонала в сельских медицинских организациях являются программы «Земский доктор» и «Земский фельдшер».

За время реализации программ привлечено 783 медицинских работника – 600 врачей и 183 фельдшера (в 2012 году – 298 специалистов, в 2013 году – 137 специалистов, в 2014 году – 119 специалистов, в 2016 году – 97 специалистов, в 2017 году – 51 специалистов, в 2018 году – 69 специалистов (из них 36 врачей и 33 фельдшера), в 2019 году – 73 специалиста (из них 41 врач и 32 фельдшера).

В 2020 году в консолидированном бюджете Тюменской области без автономных округов предусмотрено 124 млн. руб. на реализацию программ «Земский доктор» и «Земский фельдшер» что позволит привлечь на работу в сельскую местность 75 специалистов с высшим медицинским образованием и 60 специалистов со средним медицинским образованием, в 2021 – 2025 гг. запланировано привлечь в сельскую местность 156 врачей и 40 средних медицинских работников.

На территории Тюменской области в период с 2012 по 2014 гг. предоставлялась единовременная компенсационная выплата фельдшерам за счет средств областного бюджета – программа «Земский фельдшер». За период с 2012 по 2014 гг. выплату получили 120 специалистов.

В целях развития системы поддержки в 2019 году Департаментом здравоохранения Тюменской области совместно с Правительством Тюменской области выработан ряд дополнительных мер.

- предоставление жилых помещений из специализированного жилищного фонда Тюменской области и муниципальных жилищных фондов;
- предоставление социальной выплаты на приобретение жилья;
- возмещение расходов по найму жилья молодым специалистам, прибывшим на работу в гг. Тюмень, Тобольск, Ишим, Ялуторовск, Заводоуковск, населенные пункты Тюменского района;
- возмещение расходов на оплату занимаемой общей площади жилых помещений, оплату услуг по электроснабжению и теплоснабжению в размере 100 процентов от установленных тарифов, медицинским и фармацевтическим работникам, работающим в сельской местности а также пенсионерам из их числа;
- дополнительные денежные выплаты медицинскому персоналу фельдшерско-акушерских пунктов (далее – ФАП), врачам, фельдшерам и медицинским сестрам медицинских организаций и подразделению скорой медицинской помощи;
- дополнительные денежные выплаты врачам-терапевтам участковым, врачам-педиатрам участковым, врачам общей практики (семейным врачам), медицинским сестрам участковым врачей-терапевтов участковых, медицинским сестрам участковым врачей-педиатров участковых, медицинским сестрам врачей общей практики (семейных врачей);
- дополнительные денежные выплаты фельдшерам (акушеркам) и медицинским сестрам амбулаторий и участковых больниц, оказывающим первичную медико-санитарную помощь, водителям, санитарам-водителям станций (отделений) скорой медицинской помощи в Тюменской области;
- дополнительные денежные выплаты врачам дефицитных специальностей (врачи скорой медицинской помощи, врачи приемного отделения);

в) Администрирование кадровой политики, развитие кадровых служб медицинских организаций (создание подразделений медицинских организаций (или расширение функционала отдела кадров) с обязательным включением в него функций по поиску кадров, работы с кадровыми агентствами, контролю выполнения работы врачей-наставников, планированию и контролю за проведением дополнительного профессионального образования по программам повышения квалификации и профессиональной переподготовки сотрудников в рамках системы непрерывного медицинского образования, работе с вузами и колледжами, созданию и работе с кадровым резервом).

Реализация данных мероприятий позволит повысить эффективность деятельности медицинских работников первичного звена

План мероприятий по реализации раздела «Кадры государственных медицинских организаций Тюменской области» региональной программы модернизации первичного звена здравоохранения

| № п/п | Наименование мероприятия | Срок реализации | | Ответственный исполнитель | Вид документа и характеристика результата |
|--|---|-------------------|-------------------|---|---|
| | | начало | окончания | | |
| 1. Устранение дефицита кадров в первичном звене здравоохранения и повышение уровня их квалификации, в том числе в целях обеспечения возможности выбора медицинской организации и врача | | | | | |
| 1. | Поэтапное внедрение отраслевой системы оплаты труда медицинских работников. | ежегодно с 01.01. | ежегодно до 31.12 | Департамент здравоохранения Тюменской области | Распоряжение Департамента здравоохранения Тюменской области «Об утверждении типового положения об оплате труда работников государственных бюджетных, казенных и автономных учреждений, подведомственных департаменту здравоохранения Тюменской области» от 29.10.2015 № 19/36 (внесение изменений в части увеличения минимальных окладов и внедрения отраслевой системы оплаты труда) Ежегодный отчет о ходе исполнения Увеличение доли выплат по окладам в структуре заработной платы. |
| 1.1 | Оценка уровня заработной платы медицинских работников в медицинских организациях, оказывающих первичную медико-санитарную помощь, скорую медицинскую помощь, медицинских работников центральных районных и районных больниц, и эффективности применяемых систем оплаты труда. | ежегодно с 01.01. | ежегодно до 31.12 | Департамент здравоохранения Тюменской области | Ежеквартальный отчет о ходе исполнения Увеличение заработной платы медицинских работников медицинских организаций, оказывающих первичную медико-санитарную помощь, скорую медицинскую помощь, медицинских работников центральных районных и районных больниц |

| | | | | | |
|---|---|-------------------------------------|-------------------|---|---|
| 2 | Проведение анализа кадрового обеспечения медицинских организаций, включая анализ обоснованности существующей штатной численности медицинских работников, анализ нагрузки на медицинский персонал и причин ее отклонения от нормы в разрезе основных категорий и должностей, административно-территориальных образований | ежегодно с 01.01. | ежегодно до 31.12 | Департамент здравоохранения Тюменской области | Ежегодный отчет о ходе исполнения. Проведен анализ кадрового обеспечения медицинских организаций включая анализ обоснованности существующей штатной численности медицинских работников, анализ нагрузки на медицинский персонал и причин ее отклонения от нормы в разрезе основных категорий и должностей, административно-территориальных образований |
| 3 | Укомплектование медицинских организаций, оказывающих первичную медико-санитарную помощь, центральных районных и районных больниц медицинскими работниками. | ежегодно с 01.01. | ежегодно до 31.12 | Департамент здравоохранения Тюменской области | Ежеквартальный отчет о ходе исполнения Укомплектованность врачами и смп первичного звена. 2020 – 90,7; 2021 – 91,7; 2022 – 92,5; 2023 – 93,1; 2024 – 93,7; 2025 – 94,3. Укомплектованность врачами и смп в ЦРБ: 2020 – 87,9; 2021 – 88,5; 2022 – 89,2; 2023 – 89,9; 2024 – 90,8 2025 – 91,6 |
| 4 | Увеличение заявки на целевое обучение врачей в соответствии с дефицитными специальностями первичного звена здравоохранения (специалитет до 70-75%, ординатура до 100%). | с 01.05.2020 далее ежегодно с 01.01 | ежегодно до 15.10 | Департамент здравоохранения Тюменской области | Ежегодный отчет о ходе исполнения. На целевую подготовку по программам высшего профессионального образования, в том числе по программам ординатуры, планируется направить человек 2020 – 150; 2021 – 162; 2022 – 168; 2023 – 170; 2024 – 190; 2025 – 182. |

| | | | | | |
|----|--|-------------------------------------|--|---|---|
| 5. | Увеличение числа обучающихся профессиональных образовательных организаций, осуществляющих подготовку специалистов со средним медицинским образованием, не менее чем на 30 процентов в год от имеющегося дефицита таких специалистов. | с 01.07.2020 далее ежегодно с 01.01 | ежегодно до 15.10 | Департамент здравоохранения Тюменской области | Ежегодный отчет о ходе исполнения. На подготовку по программам среднего профессионального образования планируется направить человек: 2020 – 900; 2021 – 1200; 2022 – 1300; 2023 – 1300; 2024 – 1300; 2025 – 1300. |
| 6. | Планирование подготовки и переподготовки за счет средств регионального бюджета, средств нормированного страхового запаса, привлечение медицинских работников. | с 01.07.2020 далее ежегодно с 01.01 | ежегодно до 15.11 | Департамент здравоохранения Тюменской области | Ежегодный отчет о ходе исполнения. На подготовку по программа повышения квалификации и переподготовки планируется направить человек: 2020 – 1162; 2021 – 1190; 2022 – 1250; 2023 – 1305; 2024 – 1301; 2025 – 1352. |
| 7. | Разработка и реализация региональных мер стимулирования медицинских работников в части предоставления единовременных выплат, в том числе при переезде в сельскую местность, рабочие поселки, поселки городского типа и города с населением до 50 тыс. человек | с 01.11.2020 далее ежегодно с 01.01 | ежегодно до 31.12 | Департамент здравоохранения Тюменской области | Ежегодный отчет о ходе исполнения. Единовременные компенсационные выплаты планируется предоставить: 2020 – 135; 2021 – 75; 2022 – 50; 2023 – 30; 2024 – 20; 2025 – 21 |
| 8. | Реализация региональных мер социальной поддержки медицинских работников первичного звена здравоохранения и скорой медицинской помощи, медицинских работников центральных районных и районных больниц, в том числе их приоритетное обеспечение служебным жильем, использование иных механизмов обеспечения жильем | с 01.11.2020 далее ежегодно с 01.01 | ежеквартально до 15 числа месяца, следующего за отчетным | Департамент здравоохранения Тюменской области | Ежеквартальный отчет о ходе исполнения. Создание условий и мотивации для закрепления медицинских работников медицинских организаций, уменьшение оттока кадров из государственного сектора отрасли здравоохранения. |

| | | | | | |
|-----|--|-------------------------------------|--|---|---|
| 8.1 | Ежегодное проведение аудита мер социальной поддержки медицинских работников в Тюменской области. | с 01.11.2020 далее ежегодно с 01.01 | ежегодно до 31.12 | Департамент здравоохранения Тюменской области | Ежегодный отчет о ходе исполнения. Аналитика эффективности предоставления мер социальной поддержки. Корректировка перечня мер социальной поддержки. |
| 8.2 | Планирование в потребности в служебном жилье медицинских работников первичного звена здравоохранения Тюменской области | с 01.11.2020 далее ежегодно с 01.01 | ежеквартально до 15 числа месяца, следующего за отчетным | Департамент здравоохранения Тюменской области | Ежегодный отчет о ходе исполнения. Медицинским работникам первичного звена предоставлено служебное жилье 2020 - 10; 2021 - 12; 2022 - 12; 2023 - 13; 2024 - 15; 2025 - 15. |
| 8.3 | Приоритетное предоставление медицинским работникам в соответствии с категориями нуждаемости служебных помещений (квартир, домов, коммунальных комнат) | с 01.11.2020 далее ежегодно с 01.01 | ежеквартально до 15 числа месяца, следующего за отчетным | Департамент здравоохранения Тюменской области | Ежегодный отчет о ходе исполнения. Медицинским работникам предоставлено служебное жилье 2020 - 18; 2021 - 18; 2022 - 20; 2023 - 21; 2024 - 22; 2025 - 22 |
| 8.4 | Приоритетное предоставление медицинским работникам в соответствии с категориями нуждаемости жилых помещений по договору социального найма (квартиры, дома) | с 01.11.2020 далее ежегодно с 01.01 | ежеквартально до 15 числа месяца, следующего за отчетным | Департамент здравоохранения Тюменской области | Ежегодный отчет о ходе исполнения. Медицинским работникам предоставлено жилье по договору социального найма: 2020 - 5; 2021 - 5; 2022 - 6; 2023 - 6; 2024 - 8; 2025 - 7 |
| 8.5 | Осуществление единовременных выплат врачам государственных медицинских организаций Тюменской области за счет средств муниципального бюджета | с 01.11.2020 далее ежегодно с 01.01 | ежеквартально до 15 числа месяца, следующего за отчетным | Департамент здравоохранения Тюменской области | Ежегодный отчет о ходе исполнения. Единовременные выплаты врачам, прибывшим (переехавшим) в населенные пункты с численностью до 50 тысяч населения предоставлены: 2020 - 80; 2021 - 30; 2022 - 30; 2023 - 26; 2024 - 20; 2025 - 20. |
| 9. | Внедрение механизма наставничества в отношении врачей - молодых | с 01.11.2020 далее ежегодно с | ежегодно до 31.12 | Департамент здравоохранения Тюменской области | Ежегодный отчет о ходе исполнения. Повышения числа молодых врачей. |

| | | | | | | |
|------|--|-------------------------------------|-------------------|--|---|--|
| | дых специалистов, прошедших целевое обучение. | 01.01 | | | | работавших в системе наставничества. 2020 – 582; 2021 – 602; 2022 – 623; 2023 – 642; 2024 – 654; 2025 – 659 |
| 10. | Администрирование кадровой политики, развитие кадровых служб медицинских организаций. | с 01.11.2020 далее ежегодно с 01.01 | ежегодно до 31.12 | | Департамент здравоохранения Тюменской области | Ежегодный отчет о ходе исполнения. В области создана единая кадровая политика в сфере здравоохранения. |
| 10.1 | Создание подразделений медицинских организаций (или расширение функционала отдела кадров) с обязательным включением в него функций по поиску кадров, работы с кадровыми агентствами, контролю выполнения работы врачей-наставников, планированию и контролю за проведением дополнительного профессионального образования по программам повышения квалификации и профессиональной переподготовки сотрудников в рамках системы непрерывного медицинского образования | ежегодно с 01.01. | ежегодно до 31.12 | | Департамент здравоохранения Тюменской области | Ежегодный отчет о ходе исполнения. В медицинских организациях региона созданы сектора по развитию персонала или определены штатные сотрудники кадровых служб медицинских организаций, занимающиеся подбором и развитием персонала |
| 11. | Включение в показатели эффективности деятельности руководителей медицинских организаций показателей характеризующих обеспечение медицинских организаций медицинскими работниками. | ежегодно с 01.01. | ежегодно до 31.12 | | Департамент здравоохранения Тюменской области | Ежегодный отчет о ходе исполнения. В показатели эффективности деятельности руководителей медицинских организаций включены показатели, характеризующие обеспечение медицинских организаций медицинскими работниками |
| 12. | Делегирование отдельных функциональных обязанностей врачей среднему медицинскому персоналу. Внедрение новых моделей деятельности. | ежегодно с 01.01 | ежегодно до 31.12 | | Департамент здравоохранения Тюменской области | Ежегодный отчет о ходе исполнения. Отдельные функциональные обязанности врачей делегированы среднему медицинскому персоналу. |

Повышение эффективности систем оплаты труда медицинских работников, в том числе оказывающих первичную медико-санитарную помощь и скорую помощь

**Анализ применяемых систем оплаты труда
медицинских работников Тюменской области без автономных округов**

Система оплаты труда медицинских работников государственных учреждений здравоохранения Тюменской области без автономных округов (далее — система оплаты труда) утверждена распоряжением Департамента здравоохранения Тюменской области от 29.10.2015 № 19/36 «Об утверждении типового положения об оплате труда работников государственных бюджетных, казенных и автономных учреждений, подведомственных департаменту здравоохранения Тюменской области».

Устранение дефицита кадров в первичном звене здравоохранения и повышение уровня их квалификации, в том числе в целях обеспечения возможности выбора медицинской организации и врача

Краткая характеристика текущего состояния сферы регулирования

1.1. Нормативно правовые акты и предмет их регулирования

В настоящее время система оплаты труда медицинских работников государственных учреждений здравоохранения Тюменской области установлена в соответствии с нормативно-правовыми актами, указанными в таблице:

Таблица 1

| № | Нормативный правовой акт | Предмет регулирования |
|---|---|--|
| 1 | Распоряжение Департамента здравоохранения Тюменской области «Об утверждении типового положения об оплате труда работников государственных бюджетных, казенных и автономных учреждений, подведомственных департаменту здравоохранения Тюменской области» от 29.10.2015 № 19/36 (в редакции от 31.07.2020 №24/15) (далее — Типовое положение) | Обеспечение единых подходов к регулированию заработной платы работников государственных бюджетных, казенных и автономных учреждений, подведомственных департаменту здравоохранения Тюменской области, в том числе: <ul style="list-style-type: none">- установление системы оплаты труда работников учреждений;- размеры минимальных окладов (минимальных должностных окладов) работников по профессиональным квалификационным группам;- перечень, размеры и условия осуществления выплат компенсационного характера (за счет всех источников финансирования);- перечень, размеры и условия осуществления выплат стимулирующего характера (за счет всех источников финансирования);- условия оплаты труда заведующих филиалами и главных медицинских сестер. С целью повышения доли выплат по окладам в структуре заработной платы медицинских работников в Типовое положение внесено изменение (от 04.09.2019) в части утверждения минимальных окладов работников на основе отнесения занимаемых ими должностей (профессий) к квалификационным уровням ПКГ |
| 2 | Постановление Правительства Тюменской области от 18.03.2013 № 86-п «Об осуществлении в Тюменской области денежных выплат медицинскому | Установление дополнительных денежных выплат медицинскому персоналу фельдшерско-акушерских пунктов врачам, фельдшерам и медицинским сестрам медицинских организаций и подразделений скорой медицинской помощи, направленных на привлечение и закрепление медицинских работников в учреждениях |

| | | |
|---|--|--|
| | персоналу фельдшерско-акушерских пунктов, врачам, фельдшерам и медицинским сестрам медицинских организаций и подразделений скорой медицинской помощи» | здравоохранения Тюменской области. |
| 3 | Постановление Правительства Тюменской области от 18.03.2013 № 87-п «Об осуществлении в Тюменской области денежных выплат врачам-терапевтам участковым, врачам-педиатрам участковым, врачам общей практики, семейным врачам, медицинским сестрам участковым врачей-терапевтов участковых, медицинским сестрам участковым врачей-педиатров участковых, медицинским сестрам врачей общей практики, медицинским сестрам семейных врачей» | Установление дополнительных денежных выплат врачам-терапевтам участковым, врачам-педиатрам участковым, врачам общей практики (семейным врачам), медицинским сестрам участковым врачей-терапевтов участковых, медицинским сестрам участковым врачей-педиатров участковых, медицинским сестрам врачей общей практики (семейных врачей), направленных на привлечение и закрепление медицинских работников в учреждениях здравоохранения Тюменской области. |
| 4 | Постановление Правительства Тюменской области от 28.02.2008 № 63-п «Об осуществлении денежных выплат фельдшерам (акушеркам) и медицинским сестрам амбулаторий и участковых больниц, оказывающим первичную медико-санитарную помощь, водителям, санитарам-водителям станций (отделений) скорой медицинской помощи в Тюменской области» | Установление дополнительных денежных выплат медицинскому персоналу, а именно фельдшерам (акушеркам) и медицинским сестрам амбулаторий и участковых больниц, оказывающим первичную медико-санитарную помощь, водителям, санитарам-водителям станций (отделений) скорой медицинской помощи в Тюменской области, направленных на привлечение и закрепление медицинских работников в учреждениях здравоохранения Тюменской области. |
| 5 | Постановление Правительства Тюменской области от 10.06.2013 № 208-п «Об осуществлении в 2013 - 2020 годах дополнительных выплат отдельным категориям медицинских работников медицинских организаций государственной системы здравоохранения Тюменской области и муниципальной системы здравоохранения города Тюмени» | Установление дополнительных денежных выплат врачам дефицитных специальностей (врачи скорой медицинской помощи, врачам-акушерам-гинекологам (в амбулаторно-поликлинических структурных подразделениях), врачам-онкологам (в амбулаторно-поликлинических структурных подразделениях), врачам-неврологам, врачам-оториноларингологам; молодым специалистам врачам-терапевтам участковым, врачам-педиатрам участковым, врачам общей практики (семейным врачам) в учреждениях здравоохранения Тюменской области, участвующих в реализации территориальной программы обязательного медицинского страхования расположенных в сельских населенных пунктах, либо рабочих поселках либо поселках городского типа, либо городах с населением до 150 тысяч человек), направленных на привлечение и закрепление медицинских работников в учреждениях здравоохранения Тюменской области. |

1.2. Установление должностных окладов медицинских работников

Должностные оклады медицинских работников устанавливаются локальными нормативными актами учреждений здравоохранения Тюменской области (коллективным договором, положением об оплате труда) на основе отнесения занимаемых ими должностей (профессий) к квалификационным уровням ПКГ в размере не ниже минимальных окладов, утвержденных Типовым положением об оплате труда работников государственных бюджетных, казенных и автономных учреждений подведомственных Департаменту здравоохранения Тюменской области (распоряжение Департамента здравоохранения Тюменской области от 29.10.2015 № 19/36 (в редакции от 31.07.2020 №24/15)).

Полномочия по установлению должностных окладов, размеры окладов (должностных окладов) работников устанавливаются учреждениями здравоохранения Тюменской области в фиксированной сумме на основе отнесения занимаемых ими должностей (профессий) к квалификационным уровням ПКГ в размере не ниже минимальных окладов, утвержденных Типовым положением.

1.3. Выплаты компенсационного характера

При оплате труда медицинских работников, с учетом условий труда, применяются выплаты компенсационного характера, предусмотренные федеральными нормативными правовыми актами, а также установленные нормативными правовыми актами субъекта Российской Федерации в качестве обязательных для введения в систему оплаты труда учреждений здравоохранения.

Наименования выплат приводятся в таблице

Перечень выплат компенсационного характера

| № | Наименование выплат компенсационного характера |
|-----|--|
| 1. | Предусмотренные федеральными нормативными правовыми актами |
| 1.1 | - Оплата труда работников занятых на работах с вредными и (или) опасными условиями труда (минимальный размер повышения оплаты труда - 4% должностного оклада) - Выплаты за работу в условиях, отклоняющихся от нормальных: при сверхурочной работе, работе в ночное время, выходные и нерабочие праздничные дни (минимальные размеры) - Выплаты за работу в местностях с особыми климатическими условиями (районный коэффициент, надбавка за стаж работы в районах Крайнего Севера и приравненных к ним местностях) |
| 2. | Установленные нормативными правовыми актами субъекта Российской Федерации в качестве обязательных для введения в систему оплаты труда учреждений здравоохранения |
| 2.1 | - Оплата труда работников, занятых на работах с вредными и (или) опасными условиями труда участвующим в оказании психиатрической помощи, непосредственно участвующим в оказании противотуберкулезной помощи, осуществляющим диагностику и лечение ВИЧ-инфицированных, а также лицам, работа которых связана с материалами, содержащими вирус иммунодефицита человека в учреждениях - Выплаты за работу в местностях с особыми климатическими условиями - Надбавка за работу со сведениями, составляющими государственную тайну |
| 3. | Установлены на уровне учреждения |
| 3.1 | - Оплата труда работников, занятых на работах с вредными и (или) опасными условиями труда (конкретный размер повышения оплаты труда — выше минимального значения) - Выплаты за работу в условиях, отклоняющихся от нормальных: при совмещении профессий (должностей), сверхурочной работе, работе в ночное время и при выполнении работ в других условиях, отклоняющихся от нормальных (выше минимального значения) |
| 4. | не устанавливаются |

1.4 Выплаты стимулирующего характера

С целью стимулирования медицинских работников к повышению эффективности их труда, а также вознаграждения за выполненную работу с учетом условий труда применяются выплаты стимулирующего характера.

Перечень выплат стимулирующего характера

| № | Наименование выплат стимулирующего характера |
|-----|---|
| 1 | Установленные нормативными правовыми актами субъекта Российской Федерации в качестве обязательных для введения в систему оплаты труда учреждений здравоохранения: |
| 1 1 | <p>Надбавка медицинским работникам за наличие квалификационной категории (к должностному окладу):</p> <ul style="list-style-type: none"> -высшей квалификационной категории — 24%; -первой квалификационной категории — 18%; -второй квалификационной категории — 12% |
| | Выплаты стимулирующего характера врачам-терапевтам участковым, врачам-педиатрам участковым, врачам общей практики, семейным врачам, медицинским сестрам участковым врачей-терапевтов участковых, медицинским сестрам участковым врачей-педиатров участковых, медицинским сестрам врачей общей практики, медицинским сестрам семейных врачей |
| | Выплаты стимулирующего характера врачам скорой медицинской помощи, фельдшерам скорой медицинской помощи, заведующим фельдшерско-акушерскими пунктами, фельдшерам (акушеркам) фельдшерско-акушерскими пунктами, медицинским сестрам скорой медицинской помощи, медицинским сестрам фельдшерско-акушерских пунктов |
| | Выплаты стимулирующего характера фельдшерам (акушеркам) амбулаторий и участковых больниц, медицинским сестрам (в том числе патронажным медицинским сестрам) амбулаторий и участковых больниц, водителям, санитарам-водителям станций (отделений) скорой медицинской помощи |
| 2. | Установлены на уровне учреждения |
| 2 1 | <ul style="list-style-type: none"> - Стимулирующая надбавка за высокие результаты работы с учетом выполнения установленных показателей и критериев эффективности - Премия за выполнения особо важных и срочных работ - Премииальные выплаты по итогам работы за месяц, квартал, год |

Анализ связи стимулирующих выплат с показателями деятельности учреждений и работников показал следующее.

В целях стимулирования медицинских работников учреждений к повышению квалификации, в рамках выплат за качество выполняемых работ, в учреждениях здравоохранения Тюменской области установлена надбавка к должностному окладу за квалификационную категорию в следующих размерах:

- а) при наличии высшей квалификационной категории – 24 процента;
- б) при наличии первой квалификационной категории - 18 процентов;
- в) при наличии второй квалификационной категории - 12 процентов.

Квалификационная категория применяется к специальности, по которой им присвоена квалификационная категория.

Врачам-руководителям структурных подразделений квалификационная категория применяется, когда специальность, по которой им присвоена квалификационная категория, соответствует профилю возглавляемого подразделения.

В целях стимулирования к качественному результату труда и поощрения работников за выполненную работу в системах мотивации работников в учреждениях здравоохранения Тюменской области установлена стимулирующая надбавка к окладу (должностному окладу) за высокие результаты работы с учетом выполнения установленных критериев эффективности работы по показателям деятельности, позволяющим оценить результативность и качество их работы.

Размеры и условия осуществления надбавки за высокие результаты работы определены коллективными договорами, (локальными нормативными актами), принимаемыми с учетом мнения представительного органа работников, на основе показателей и критериев эффективности работы.

Показатели эффективности деятельности работников медицинских организаций характеризуют их производственную деятельность, объем и качество выполняемой работы, а также соблюдение исполнительской дисциплины и кодексов профессиональной этики и деонтологии. Личное ознакомление каждого работника учреждения с выполнением критериев оценки эффективности деятельности и качества работы производится под роспись.

Показатели эффективности деятельности работников напрямую связаны с удовлетворенностью граждан качеством медицинской помощи и отсутствием обоснованных жалоб, что способствует повышению качества медицинских услуг и эффективности деятельности медицинских организаций в целом.

Департаментом здравоохранения Тюменской области с целью устранения необоснованной дифференциации в уровне оплаты труда различных категорий работников разработаны единые критерии оценки результативности и качества работы специалистов медицинских организаций. При формировании данных критериев была поставлена задача унифицировать систему оплаты труда на основе однородных групп специальностей и функциональных обязанностей работников.

Все критерии разделены на 2 группы:

- критерии для работников амбулаторного звена;
- критерии для работников, работающих в круглосуточных/дневных стационарах.

Показатели эффективности распределены на 4 группы: лечение пациентов, профилактическое направление работы, исполнительская дисциплина и исполнение планов повышения квалификации.

Для каждого показателя представлен алгоритм расчета и рекомендуемое целевое значение.

Источником информации при формировании сведений служит первичная медицинская документация медицинской организации или данные, направляемые в медицинскую организацию от страховых медицинских организаций, профильных диспансеров.

Оценка эффективности деятельности подразделений производится комиссией ежемесячно после завершения отчетного периода.

Весовой коэффициент в соответствии с критериями эффективности каждого работника заполняется в расчетную форму.

Размер стимулирующих выплат с учетом показателей результативности рассчитывается следующим образом:

(максимальный размер надбавки за месяц конкретного работника / на максимально возможный весовой коэффициент, который может набрать работник) * весовой коэффициент, набранный работником за месяц) / на плановое количество рабочих дней (часов) в отчетном месяце) * на фактически отработанное время.

С целью повышения укомплектованности медицинскими работниками учреждений здравоохранения Тюменской области руководителям медицинских организаций, их заместителям, главным медицинским сестрам и работникам кадровых служб в качестве показателя эффективности деятельности установлен критерий: «Укомплектованность медицинской организации врачами и средними медицинскими работниками». Данный показатель рассчитывается по формуле: число физических лиц врачей и средних медицинских работников / число штатных должностей по врачам и средним медицинским работникам.

Премия за выполнение особо важных и срочных работ выплачивается работникам учреждения одновременно по итогам выполнения особо важных и срочных работ с целью поощрения работников за оперативность и качественный результат труда, в пределах фонда оплаты труда учреждения.

Премияльные выплаты по итогам работы за месяц, квартал, полугодие, 9 месяцев, год (далее – премии) осуществляются с целью поощрения работников за выполненную работу.

Премии осуществляются по решению руководителя учреждения в пределах средств, направленных учреждением на оплату труда работников:

а) заведующих филиалами, главных специалистов и иных работников, подчиненных руководителю непосредственно;

б) руководителей структурных подразделений учреждения, главных специалистов и иных работников, подчиненных заместителям руководителей по представлению заместителей руководителя;

в) остальных работников, занятых в структурных подразделениях учреждения, по представлению руководителей структурных подразделений.

При премировании учитывается:

- успешное и добросовестное исполнение работником учреждения своих должностных обязанностей в соответствующем периоде;

- инициатива, творчество и применения в работе современных форм и методов организации труда;

- качественная подготовка и проведение мероприятия, связанных с уставной деятельностью учреждения.

- выполнение порученной работы, связанной с обеспечением рабочего процесса или уставной деятельности учреждения;

- качественная подготовка и своевременная сдача отчетности;

- участие в течение соответствующего рабочего периода в выполнении важных работ, а также мероприятий, направленных на повышение авторитета и имиджа учреждения среди населения.

Учитывая изложенное, можно сделать вывод, что действующая система оплаты труда дает возможность руководителям учреждений здравоохранения Тюменской области повысить уровень заработной платы работников и мотивацию медицинских работников, что способствует повышению качества предоставляемых медицинских услуг.

1.5. Штатная и среднесписочная численность

Таблица 4

| Штатная и среднесписочная численность врачей, человек | | | |
|---|--|-------------------------|------------------------|
| № | Категория | Январь-сентябрь 2019 г. | Январь-декабрь 2019 г. |
| 1. | Штатная численность врачей | 4 925,50 | 4 925,50 |
| | в том числе: | | |
| 2. | штатная численность врачей, оказывающих первичную медико-санитарную помощь | 4 810,50 | 4 810,50 |
| 3. | штатная численность врачей, оказывающих скорую медицинскую помощь | 115,00 | 115,00 |
| 4. | штатная численность врачей центральных районных больниц (районных больниц) | 1 387,25 | 1 387,25 |
| 5. | Среднесписочная численность врачей | 3 737,60 | 3 773,70 |
| | в том числе: | | |
| 6. | среднесписочная численность врачей, оказывающих первичную медико-санитарную помощь | 3 659,00 | 3 693,20 |

Таблица 4 (продолжение)

| № | Категория | Январь-сентябрь 2019 г. | Январь- декабрь 2019 г. и т. |
|-----|---|----------------------------|------------------------------------|
| 7. | среднесписочная численность врачей, оказывающих скорую медицинскую помощь | 78,60 | 80,50 |
| 8. | среднесписочная численность врачей | 887,60 | 903,80 |
| 9. | Коэффициент совместительства врачей | 1,10 | 1,10 |
| | в том числе: | | |
| 10. | коэффициент совместительства врачей, оказывающих первичную медико-санитарную помощь | 1,10 | 1,10 |
| 11. | коэффициент совместительства врачей оказывающих скорую медицинскую помощь | 1,20 | 1,20 |
| 12. | коэффициент совместительства врачей центральных районных больниц (районных больниц) | 1,20 | 1,20 |

Таблица 5

Штатная и среднесписочная численность среднего медицинского персонала (СМП), человек

| № | Категория | Январь-сентябрь 2019 г. | Январь-декабрь 2019 г. и т. |
|----|---|----------------------------|--------------------------------|
| 1. | Штатная численность среднего медицинского персонала | 9 679,00 | 9 679,00 |
| | в том числе: | | |
| 2. | штатная численность СМП, оказывающего первичную медико-санитарную помощь | 8 608,00 | 8 608,00 |
| 3. | штатная численность СМП оказывающего скорую медицинскую помощь | 1 071,00 | 1 071,00 |
| 4. | штатная численность СМП центральных районных больниц (районных больниц) | 4 269,50 | 4 269,50 |
| 5. | Среднесписочная численность СМП | 8 640,83 | 8 624,40 |
| | в том числе: | | |
| 6. | среднесписочная численность СМП оказывающего первичную медико-санитарную помощь | 7 754,90 | 7 729,00 |
| 7. | среднесписочная численность СМП, оказывающего скорую медицинскую помощь | 886,00 | 895,40 |
| 8. | среднесписочная численность СМП центральных рай- | 3 644,30 | 3 680,50 |

| | | | |
|----------------------------------|---|------|------|
| онных больниц (районных больниц) | | | |
| 9 | Коэффициент совместительства СМП | 1,00 | 1,00 |
| | в том числе: | | |
| 10. | коэффициент совместительства СМП, оказывающего первичную медико-санитарную помощь | 1,00 | 1,00 |
| 11. | коэффициент совместительства СМП, оказывающего скорую медицинскую помощь | 1,10 | 1,10 |
| 12. | коэффициент совместительства СМП центральных районных больниц (районных больниц) | 1,10 | 1,10 |

Штатная и среднесписочная численность младшего медицинского персонала (ММП), человек

| № | Категория | Январь-сентябрь 2019 г. | Январь-декабрь 2019 г. |
|----|--|-------------------------|------------------------|
| 1 | Штатная численность ММП | 500,25 | 500,25 |
| | в том числе: | | |
| 2 | штатная численность ММП, оказывающего первичную медико-санитарную помощь | 480,25 | 480,25 |
| 3 | штатная численность ММП, оказывающего скорую медицинскую помощь | 20 | 20 |
| 4 | штатная численность ММП центральных районных больниц (районных больниц) | 455,25 | 455,25 |
| 5 | Среднесписочная численность ММП | 486,90 | 487,00 |
| | в том числе: | | |
| 6 | среднесписочная численность ММП, оказывающего первичную медико-санитарную помощь | 472,00 | 482,30 |
| 7 | среднесписочная численность ММП, оказывающего скорую медицинскую помощь | 14,9 | 14,7 |
| 8 | среднесписочная численность ММП центральных районных больниц (районных больниц) | 448,8 | 448,8 |
| 9 | Коэффициент совместительства ММП | 1 | 1 |
| | в том числе: | | |
| 10 | коэффициент совместительства ММП оказывающего первичную медико-санитарную помощь | 1 | 1 |
| 11 | коэффициент совместительства ММП, оказывающего скорую медицинскую помощь | 1 | 1 |
| 12 | коэффициент совместительства ММП центральных районных больниц (районных больниц) | 1 | 1 |

По итогам проведенного анализа можно сделать вывод: наиболее высокие коэффициенты совместительства у врачебного персонала. В среднем по области коэффициент совместительства врачей составляет 1,1. Коэффициент совместительства врачей в центральных районных больницах (районных больницах) составляет 1,2, что выше среднего по области на 10%. Это в первую очередь обусловлено тем, что потребность во врачах в сельских территориях наиболее высока, нежели в городах юга Тюменской области.

Коэффициент совместительства среднего и младшего медицинского персонала в целом по области составляет 1,0 соответственно. Наибольший коэффициент совместительства у среднего медицинского персонала, оказывающих скорую медицинскую помощь и работающих в центральных районных больницах (районных больницах).

С целью укомплектования врачебных должностей в регионе области принимаются следующие меры:

- 1) увеличена заявка региона на целевой набор студентов в ФГБОУ ВО «Тюменском ГМУ» Минздрава России;
- 2) молодым специалистам предоставляются стимулирующие доплаты при устройстве в медицинское учреждение, в том числе трудоустроенным в сельские территории;
- 3) иногородним молодым специалистам предоставляется компенсация за наем жилья;
- 4) медицинскими организациями производится постоянный мониторинг сайтов занятости и агентств по трудоустройству;
- 5) большинством глав муниципальных образований предоставляется ведомственное жилье врачам и их семьям, а также в ряде муниципальных образований жилье предоставляется и свободному медицинскому персоналу;
- 6) проводится оснащение учреждений современным оборудованием, закупаются медикаменты, внедряются новые технологии лечения;
- 7) в Тюменской области поддерживается высокий уровень заработной платы.

Кроме того, в медицинских организациях реализуется система наставничества, проводятся профессиональные конкурсы и другие мероприятия, повышающие мотивацию работы в учреждениях здравоохранения.

1.6. Средняя заработная плата медицинских работников в субъекте Российской Федерации.

Таблица 7

Средняя заработная плата врачей

| № | Категория | Январь-сентябрь 2019г | Январь-декабрь 2019 г. |
|----|---|--------------------------|---------------------------|
| 1 | Заработная плата врачей в расчете на физическое лицо, рублей | 81 445 | 81 916 |
| | в том числе: | | |
| 2 | врачей, оказывающих первичную медико-санитарную помощь | 81 097 | 81 568 |
| 3 | врачей, оказывающих скорую медицинскую помощь | 97 119 | 97 661 |
| 4 | врачей центральных районных больниц (районных больниц) | 80 334 | 81 080 |
| 5 | Заработная плата врачей в расчете на ставку без учета заработной платы по внутреннему совместительству рублей | 73 718 | 74 143 |
| | в том числе: | | |
| 6 | врачей, оказывающих первичную медико-санитарную помощь | 73 729 | 74 151 |
| 7 | врачей, оказывающих скорую медицинскую помощь | 73 297 | 73 838 |
| 8 | врачей центральных районных больниц (районных больниц) | 60 333 | 60 893 |
| 9 | Соотношение заработной платы: врачей в расчете на ставку и в расчете на физическое лицо, раз в том числе: | 0,91 | 0,91 |
| 10 | врачей, оказывающих первичную медико-санитарную помощь | 0,91 | 0,91 |

По итогам проведенного анализа можно сделать вывод, что в связи с трудоустройством врачей в среднем на 1,1 ставку, заработная плата врачей в расчете на ставку составляет 91% от заработной платы врачей в расчете на физическое лицо.

Соотношения заработной платы в расчете на ставку и в расчете на физическое лицо у врачей, оказывающих первичную медико-санитарную помощь, составляет 91%, у врачей оказывающих скорую медицинскую помощь - 78%, у врачей центральных районных больниц — 75%, что соответствует коэффициентам совместительства 1,1, 1,2 и 1,2 соответственно.

По данным федерального органа государственной статистики среднемесячная заработная плата (расчет осуществляется на среднесписочную численность) в Тюменской области за 2019 год составила по врачам 89 617 руб. (211% к доходу от трудовой деятельности в регионе 42 482 руб.)

Средняя заработная плата среднего медицинского персонала (СМП)

Таблица 8

| № | Категория | Январь-сентябрь 2019 г. | Январь-декабрь 2019 г. |
|----|--|----------------------------|---------------------------|
| 1 | Заработная плата СМП в расчете на физическое лицо, рублей | 44 791 | 44 879 |
| | в том числе: | | |
| 2 | СМП оказывающего первичную медико-санитарную помощь | 44 726 | 44 744 |
| 3 | СМП, оказывающего скорую медицинскую помощь | 45 196 | 45 711 |
| 4 | СМП центральных районных больниц (районных больниц) | 42 609 | 42 619 |
| 5 | Заработная плата СМП в расчете на ставку, без учета заработной платы по внутреннему совместительству, рублей | 42 695 | 42 772 |
| | в том числе: | | |
| 6 | СМП, оказывающего первичную медико-санитарную помощь | 42 937 | 42 954 |
| 7 | СМП, оказывающего скорую медицинскую помощь | 42 638 | 43 124 |
| 8 | СМП центральных районных больниц (районных больниц) | 40 308 | 40 313 |
| 9 | Соотношение заработной платы СМП в расчете на ставку и в расчете на физическое лицо раз | 0,95 | 0,95 |
| | в том числе: | | |
| 10 | СМП, оказывающего первичную медико-санитарную помощь | 0,96 | 0,99 |
| 11 | СМП, оказывающего скорую медицинскую помощь | 0,94 | 0,94 |
| 12 | СМП центральных районных больниц (районных больниц) | 0,94 | 0,94 |

По итогам проведенного анализа можно сделать вывод, что соотношение заработной платы в расчете на ставку и в расчете на физическое лицо по среднему медицинскому персоналу оказывающего первичную медико-санитарную помощь, скорую медицинскую помощь и центральных районных больниц составляет 94-96%, что соответствует коэффициентам совместительства 1 и 1,1.

По данным федерального органа государственной статистики среднемесячная заработная плата (расчет осуществляется на среднесписочную численность) в Тюменской области за 2019 год составила по среднему медицинскому персоналу 45 915 руб. (108,1% к доходу от трудовой деятельности в регионе 42482 руб.).

Средняя заработная плата младшего медицинского персонала (ММП)

Таблица 9

| № | Категория | Январь-сентябрь 2019 г. | Январь- декабрь 2019 г. |
|----|--|----------------------------|----------------------------|
| 1 | Заработная плата ММП в расчете на физическое лицо, руб. | | 42 132 |
| | Бней | 42 228 | |
| 2 | в том числе: | | |
| 3 | ММП, оказывающего первичную медико-санитарную помощь | 42 187 | 42 068 |
| 4 | ММП, оказывающего скорую медицинскую помощь | 43 486 | 44 103 |
| 5 | ММП центральных районных больниц (районных больниц) | 42 028 | 42 002 |
| 6 | Заработная плата ММП в расчете на ставку, без учета заработной платы по внутреннему совместительству, рублей | 42 082 | 41 998 |
| 7 | в том числе: | | |
| 8 | ММП, оказывающего первичную медико-санитарную помощь | 42 018 | 41 900 |
| 9 | ММП, оказывающего скорую медицинскую помощь | 42 816 | 43 044 |
| 10 | ММП центральных районных больниц (районных больниц) | 40 279 | 40 310 |
| 11 | Соотношение заработной платы ММП в расчете на ставку и в расчете на физическое лицо, раз | 1,00 | 1,00 |
| 12 | в том числе: | | |
| 13 | ММП, оказывающего первичную медико-санитарную помощь | 1,00 | 1,00 |
| 14 | ММП, оказывающего скорую медицинскую помощь | 0,98 | 0,98 |
| 15 | ММП центральных районных больниц (районных больниц) | 0,96 | 0,96 |

По итогам проведенного анализа можно сделать вывод что в связи с трудоустройством младшего медицинского персонала в среднем на 1 ставку заработная плата ММП в расчете на ставку составляет более 96% от заработной платы ММП в расчете на физическое лицо.

По данным федерального органа государственной статистики среднемесячная заработная плата (расчет осуществляется на среднесписочную численность) в Тюменской области за 2019 год составила по младшему медицинскому персоналу 44 621 руб. (104,8% к доходу от трудовой деятельности в регионе 42482 руб.).

1.7. Структура начисленной заработной платы медицинских работников

Таблица 10
Структура начисленной заработной платы медицинских работников учреждений здравоохранения субъекта Российской Федерации

| № | Категория | Начисленная за- работная плата (всего) | в том числе: | | |
|---|-----------|--|--------------|----------------------------|--------------------------|
| | | | Оклады | Компенсационные выплаты | Стимулирующие выплаты |
| на основе данных за январь - сентябрь 2019 г. | | | | | |
| 1 | Врачи | 100% | 41,1 | 9,4 | 49,5 |
| 2 | СМП | 100% | 45,4 | 10,7 | 43,9 |
| 3 | ММП | 100% | 39,5 | 11,1 | 49,4 |
| на основе данных за январь - декабрь 2019 г. | | | | | |
| 1 | Врачи | 100% | 41,1 | 9,2 | 49,7 |
| 2 | СМП | 100% | 45,4 | 10,2 | 44,4 |
| 3 | ММП | 100% | 38,5 | 10,8 | 49,7 |

Таблица 11

Структура начисленной заработной платы медицинских работников, оказывающих первичную ме-
дицино-санитарную помощь

| № | Категория | Начисленная за- работная плата (всего) | В том числе: | | |
|---|-----------|--|--------------|------------------------------|--------------------------|
| | | | Оклады | Компенсационные выпла- ты | Стимулирующие выплаты |
| на основе данных за январь - сентябрь 2019 г. | | | | | |
| 1 | Врачи | 100% | 40,1 | 7,6 | 52,30 |
| 2 | СМП | 100% | 42 | 6,9 | 51,1 |
| 3 | ММП | 100% | 38,8 | 9,8 | 51,4 |
| на основе данных за январь - декабрь 2019 г. | | | | | |
| 1 | Врачи | 100% | 40,2 | 7,5 | 52,30 |
| 2 | СМП | 100% | 42 | 6,8 | 51,2 |
| 3 | ММП | 100% | 39,1 | 10 | 50,9 |

Таблица 12
Структура начисленной заработной платы медицинских работников, оказывающих скорую
медицинскую помощь

| № | Категория | Начисленная заработная плата (всего) | В том числе: | | |
|---|-----------|--------------------------------------|--------------|-------------------------|-----------------------|
| | | | Оклады | Компенсационные выплаты | Стимулирующие выплаты |
| на основе данных за январь - сентябрь 2019 г. | | | | | |
| 1 | Врачи | 100% | 40,8 | 12,5 | 46,7 |
| 2 | СМП | 100% | 39,9 | 16,6 | 43,5 |
| 3 | ММП | 100% | 38,5 | 12,5 | 49 |
| на основе данных за январь - декабрь 2019 г. | | | | | |
| 1 | Врачи | 100,00 | 40,9 | 14,8 | 44,3 |
| 2 | СМП | 100,00 | 40,2 | 16,4 | 43,4 |
| 3 | ММП | 100,00 | 38,4 | 12,8 | 48,8 |

Таблица 13

Структура начисленной заработной платы медицинских работников центральных районных больниц (районных больниц)

| № | Категория | Начисленная заработная плата (всего) | В том числе: | | |
|---|-----------|--------------------------------------|--------------|-------------------------|-----------------------|
| | | | Оклады | Компенсационные выплаты | Стимулирующие выплаты |
| на основе данных за январь - сентябрь 2019 г. | | | | | |
| 1 | Врачи | 100% | 40 | 16,2 | 43,8 |
| 2 | СМП | 100% | 41,3 | 11,2 | 47,5 |
| 3 | ММП | 100% | 38,8 | 9,8 | 51,4 |
| на основе данных за январь - декабрь 2019 г. | | | | | |
| 1 | Врачи | 100% | 40 | 15,8 | 44,2 |
| 2 | СМП | 100% | 41,5 | 10,8 | 47,7 |
| 3 | ММП | 100% | 39,1 | 10 | 50,9 |

На основе проведенного анализа можно сделать вывод, что за 2019 год в структуре заработной платы медицинских работников наибольшая доля выплат по окладам составляет у среднего медицинского персонала 45,4%.

Расчет проводится без учета районного коэффициента, который в Тюменской области составляет 15-100%

По итогам 9 месяцев 2019 года структура заработной платы медицинских работников в первичном звене, скорой помощи, в центральных районных больницах показывает следующее:

- в структуре заработной платы медицинских работников, оказывающих первичную медицинскую помощь, доля окладной части по врачам составляет 40,1%, по среднему медицинскому персоналу — 42%; по младшему медицинскому персоналу — 38,8%

- в структуре заработной платы медицинских работников, оказывающих скорую медицинскую помощь, доля окладной части по врачам составляет 40,8%, по среднему медицинскому персоналу — 39,5%, по младшему медицинскому персоналу — 38,5%.

- в структуре заработной платы медицинских работников центральных районных больниц доля окладной части по врачам составляет 40%, по среднему медицинскому персоналу — 41,3%, по младшему медицинскому персоналу — 38,8%.

По итогам 2019 года структура заработной платы медицинских работников в первичном звене, скорой помощи, в центральных районных больницах показывает следующее:

- в структуре заработной платы медицинских работников, оказывающих первичную медико-санитарную помощь, доля окладной части по врачам составляет 40,2%, по среднему медицинскому персоналу — 42%, по младшему медицинскому персоналу — 39,1%.

- в структуре заработной платы медицинских работников, оказывающих скорую медицинскую помощь, доля окладной части по врачам составляет 40,9%, по среднему медицинскому персоналу — 40,2%, по младшему медицинскому персоналу — 38,4%.

- в структуре заработной платы медицинских работников центральных районных больниц доля окладной части по врачам составляет 40%, по среднему медицинскому персоналу — 41,5%, по младшему медицинскому персоналу — 39,1%.

С целью увеличения доли выплат по окладам в структуре заработной платы медицинских работников Департаментом здравоохранения Тюменской области разработан и утвержден план мероприятий по совершенствованию системы оплаты труда медицинских работников на 2020-2024 годы. Указанный план предполагает поэтапное повышение должностных окладов медицинских работников

1.8. Распределение средств, направленных на выплаты стимулирующего характера медицинским работникам учреждений здравоохранения Таблица 14

| № | Категория | Стимулирующие выплаты (всего) | в том числе: | | |
|---|-----------|-------------------------------|---------------------------------------|--|---------------------------------------|
| | | | установленные в фиксированном размере | выплачиваемые по показателям эффективности | выплачиваемые по решению руководителя |
| на основе данных за январь - сентябрь 2019 г. | | | | | |
| 1 | Врачи | 100% | 9,1 | 87,3 | 3,6 |
| 2 | СМП | 100% | 11 | 86,6 | 2,4 |
| 3 | ММП | 100% | 0 | 97,7 | 2,3 |
| на основе данных за январь - декабрь 2019 г. | | | | | |
| 1 | Врачи | 100% | 8,6 | 89,3 | 2,1 |
| 2 | СМП | 100% | 9,9 | 88,4 | 1,7 |
| 3 | ММП | 100% | 0,4 | 98,4 | 1,2 |

Таблица 15

Распределение средств, направленных на выплаты стимулирующего характера, медицинским работникам, оказывающим первичную медико-санитарную помощь

| № | Категория | Стимулирующие выплаты (всего) | В том числе: | | |
|---|-----------|-------------------------------|---------------------------------------|--|---------------------------------------|
| | | | установленные в фиксированном размере | выплачиваемые по показателям эффективности | выплачиваемые по решению руководителя |
| на основе данных за январь - сентябрь 2019 г. | | | | | |
| 1 | Врачи | 100% | 9,1 | 87,3 | 3,6 |
| 2 | СМП | 100% | 10,4 | 87,1 | 2,5 |
| 3 | ММП | 100% | 0 | 97,7 | 2,3 |
| на основе данных за январь - декабрь 2019 г. | | | | | |
| 1 | Врачи | 100% | 8,6 | 89,3 | 2,1 |
| 2 | СМП | 100% | 9,2 | 89,2 | 1,6 |
| 3 | ММП | 100% | 0,4 | 98,4 | 1,2 |

Таблица 16

Распределение средств, направленных на выплаты стимулирующего характера, медицинским работникам, оказывающим скорую медицинскую помощь

| № | Категория | Стимулирующие выплаты (всего) | В том числе: | | |
|---|-----------|-------------------------------|---------------------------------------|--|---------------------------------------|
| | | | установленные в фиксированном размере | выплачиваемые по показателям эффективности | выплачиваемые по решению руководителя |
| на основе данных за январь - сентябрь 2019 г. | | | | | |
| 1 | Врачи | 100% | 32,9 | 84,5 | 2,6 |
| 2 | СМП | 100% | 21,1 | 77,8 | 1,1 |
| 3 | ММП | 100% | 0 | 100 | 0 |
| на основе данных за январь - декабрь 2019 г. | | | | | |
| 1 | Врачи | 100% | 36,2 | 62,2 | 1,6 |
| 2 | СМП | 100% | 22,6 | 77 | 0,4 |
| 3 | ММП | 100% | 0 | 100 | 0 |

Таблица 17

Распределение средств, направленных на выплаты стимулирующего характера, медицинским работникам центральных районных больниц (районных больниц)

| № | Категория | Стимулирующие выплаты (всего) | В том числе: | | |
|---|-----------|-------------------------------|-----------------|------------------|------------------|
| | | | установленные в | выплачиваемые по | выплачиваемые по |

| | | | фиксированном размере | показателям эф- фективности | решению руководи- теля |
|---|-------|------|--------------------------|--------------------------------|---------------------------|
| на основе данных за январь - сентябрь 2018 г. | | | | | |
| 1 | Врачи | 100% | 10,8 | 87 | 2,2 |
| 2 | СМП | 100% | 13,9 | 84,8 | 1,5 |
| 3 | ММП | 100% | 0 | 98,9 | 1,1 |
| на основе данных за январь - декабрь 2018 г. | | | | | |
| 1 | Врачи | 100% | 11,9 | 86,2 | 1,8 |
| 2 | СМП | 100% | 14,3 | 84,2 | 1,5 |
| 3 | ММП | 100% | 0 | 98,7 | 1,3 |

1.9. Распределение работников в зависимости от отработанного времени

| Категория | Доля занятых ставок, % | | | | | | | | | | | | | | | | | | | |
|---|------------------------|-----|------|-----|-----|-----|-----|-----|-----|-----|-----|-----|-----|-----|------|-----|-----|-----|-----|-----|
| | До | От | До | От | До | От | До | От | До | От | До | От | | | | | | | | |
| Всего работников | 0,1 | 0,1 | 0,25 | 0,4 | 0,5 | 0,6 | 0,7 | 0,8 | 0,9 | 1 | 1,1 | 1,2 | 1,3 | 1,4 | 1,5 | 1,6 | 1,7 | 1,8 | 1,9 | 2,0 |
| 1 | 101 | 102 | 103 | 104 | 105 | 106 | 107 | 108 | 109 | 110 | 111 | 112 | 113 | 114 | 115 | 116 | 117 | 118 | 119 | 120 |
| на основе данных за январь-сентябрь 2019 г. | | | | | | | | | | | | | | | | | | | | |
| Врачи | 3 | 4,3 | 2,3 | 2,1 | 6,5 | 4,1 | 2,4 | 4,6 | 2,9 | 3,3 | 5 | 3,2 | 5,5 | 1,6 | 9,7 | 0 | 0 | 0 | 0 | 0 |
| СМП | 2,7 | 2,3 | 1,3 | 1,3 | 3,7 | 3,4 | 2,3 | 4,3 | 2,8 | 2,3 | 3 | 3,8 | 4,8 | 2,6 | 8,1 | 0 | 0 | 0 | 0 | 0 |
| ММП | 2,1 | 1,8 | 1,8 | 1,5 | 4,2 | 6,7 | 6,1 | 5,2 | 7,5 | 2,5 | 7 | 10 | 5,4 | 4,9 | 8,6 | 0 | 0 | 0 | 0 | 0 |
| на основе данных за январь-декабрь 2019 г. | | | | | | | | | | | | | | | | | | | | |
| Врачи | 2,4 | 3,4 | 1,9 | 1,3 | 5,3 | 3 | 1,9 | 3,4 | 2,1 | 1,8 | 1 | 2,6 | 5,8 | 1,4 | 11,6 | 0 | 0 | 0 | 0 | 0 |
| СМП | 2,6 | 2,2 | 0,9 | 0,9 | 3,4 | 2,5 | 1,4 | 3,6 | 1,9 | 1,1 | 3 | 2,4 | 4,2 | 1,7 | 8 | 0 | 0 | 0 | 0 | 0 |
| ММП | 3,1 | 1,1 | 1,5 | 0,9 | 2,8 | 2,4 | 2 | 3,7 | 2,6 | 1,5 | 7 | 5,3 | 4,1 | 5,8 | 12,7 | 0 | 0 | 0 | 0 | 0 |

По итогам проведенного анализа 59,2% медицинских работников работают на 1 ставку, 18,7% медицинских работников работают более чем на одну ставку. Продолжительность отработанного времени более одной ставки у медицинских работников связана с внутренним совместительством на период отсутствия основных работников.

1.10. Распределение работников по числу трудовых договоров с учреждением

Таблица 19

| Категория | Заключено трудовых договоров. % | | | | | |
|------------------|---|------|-----|---|---|-----------|
| | 1 | 2 | 3 | 4 | 5 | 6 и более |
| Всего работников | на основе данных за январь-сентябрь 2019 г. | | | | | |
| Врачи | 66,2 | 30,4 | 3,4 | 0 | 0 | 0 |
| СМП | 71,1 | 27,8 | 1,1 | 0 | 0 | 0 |
| ММП | 50 | 49,6 | 0,4 | 0 | 0 | 0 |
| | на основе данных за январь-декабрь 2019 г. | | | | | |
| Врачи | 69,1 | 28,4 | 2,5 | 0 | 0 | 0 |
| СМП | 78,8 | 22,4 | 1,0 | 0 | 0 | 0 |
| ММП | 51,4 | 48,3 | 0,3 | 0 | 0 | 0 |

По итогам проведенного анализа можно сделать вывод, что работа по внутреннему совместительству в медицинских организациях Тюменской области оформляется трудовым договором. Врачей работающих по внутреннему совместительству более чем на 1 договор в медицинских организациях – 30,8%, среднего медицинского персонала – 23,5%, младшего персонала – 48,5%.

2. Порядок введения в системы оплаты труда медицинских работников в соответствии с отраслевыми требованиями

2.1. Приведение штатной численности медицинских работников в соответствии с нормативами Минздрава России

Таблица 20

«Штатная численность медицинских работников»

| № п/п | Наименование показателя | Динамика значений показателя по годам | | | | | | | 2025 к 2019 |
|-------|---|---------------------------------------|-------------|-------------|-------------|-------------|-------------|--------------------|-------------|
| | | 2019 | 2020 | 2021 | 2022 | 2023 | 2024 | 2025 | |
| | Штатная численность врачей | | | | | | | | |
| 1. | Норма труда в среднем на 1 работника (на ставку), посещения | 4516 | 4520 | 4522 | 4525 | 4528 | 4533 | 4537 | 100,5% |
| 2. | Численность обслуживаемого населения**, тыс. человек | 1 535,8 | 1 537,4 | 1 562,8 | 1 575,0 | 1 586,3 | 1 596,8 | 1 606,7 | 104,6% |
| 3. | Нормативная штатная численность медицинских работников***, шт. ед | 4925 | 4954 | 4985 | 5000 | 5045 | 5070 | 5092 | 103,4% |
| 4. | Коэффициент геолокации**** | 1,1 | 1,1 | 1,1 | 1,07 | 1,05 | 1,03 | 1,02 | 92,7% |
| 5. | Расчетная штатная численность медицинских работников | 4925 | 4954 | 4985 | 5000 | 5045 | 5070 | 5092 | 103,4% |
| 6. | Штатная численность медицинских работников | 4925 | 4954 | 4985 | 5000 | 5045 | 5070 | 5092 | 103,4% |
| 7. | Соотношение расчетной и фактической штатной численности, % | 100 | 100 | 100 | 100 | 100 | 100 | 100 | - |
| | Штатная численность среднего медицинского персонала | | | | | | | | |
| | 2019 | 2020 | 2021 | 2022 | 2023 | 2024 | 2025 | 2025 к 2019 | |
| 8. | Норма труда в среднем на 1 работника (на ставку), посещения | 3856 | 3856 | 3859 | 3862 | 3867 | 3872 | 3875 | 100,5% |
| 9. | Численность обслуживаемого населения**, тыс. человек | 1 535,8 | 1 537,4 | 1 562,8 | 1 575,0 | 1 586,3 | 1 596,8 | 1 606,7 | 104,6% |

Таблица 20 (продолжение)

| № п/п | Наименование показателя | Динамика значений показателя по годам | | | | | | | 2025 к 2019 |
|-------|--|---------------------------------------|-------------|-------------|-------------|-------------|-------------|-------------|--------------------|
| | | 2019 | 2020 | 2021 | 2022 | 2023 | 2024 | 2025 | |
| 10. | Нормативная штатная численность медицинских работников***, шт. ед. | 9683 | 9811 | 9941 | 9948 | 9961 | 10009 | 10078 | 104,1% |
| 11. | Коэффициент геолокации**** | 1,1 | 1,1 | 1,1 | 1,07 | 1,05 | 1,03 | 1,02 | 92,7% |
| 12. | Расчетная штатная численность медицинских работников | 9683 | 9811 | 9941 | 9948 | 9961 | 10008 | 10078 | 104,1% |
| 13. | Штатная численность медицинских работников | 9679 | 9807 | 9937 | 9944 | 9957 | 10004 | 10074 | 104,1% |
| 14. | Соотношение расчетной и фактической штатной численности, % | 100,04 | 100,04 | 100,04 | 100,04 | 100,04 | 100,04 | 100,04 | - |
| | Штатная численность младшего медицинского персонала | 2019 | 2020 | 2021 | 2022 | 2023 | 2024 | 2025 | 2025 к 2019 |
| 15. | Норма труда в среднем на 1 работника (на ставку), посещения | 0 | 0 | 0 | 0 | 0 | 0 | 0 | - |
| 16. | Численность обслуживаемого населения**, тыс. человек | 1 535,8 | 1 537,4 | 1 562,8 | 1 575,0 | 1 598,3 | 1 598,8 | 1 606,7 | 104,6% |
| 17. | Нормативная штатная численность медицинских работников***, шт. ед. | 500 | 500 | 500 | 500 | 500 | 500 | 500 | 100,0% |
| 18. | Коэффициент геолокации**** | 1,1 | 1,1 | 1,1 | 1,07 | 1,05 | 1,03 | 1,02 | 92,7% |
| 19. | Расчетная штатная численность медицинских работников | 500 | 500 | 500 | 500 | 500 | 500 | 500 | 100,0% |
| 20. | Штатная численность медицинских работников | 500 | 500 | 500 | 500 | 500 | 500 | 500 | 100,0% |
| 21. | Соотношения расчетной и фактической штатной численности, % | 100 | 100 | 100 | 100 | 100 | 100 | 100 | - |

Таблица 20 (продолжение)

| № п/п | Наименование показателя | Динамика значений показателя по годам | | | | | | | 2025 к 2019 |
|-------|--|---------------------------------------|-------------|-------------|-------------|-------------|-------------|-------------|--------------------|
| | | 2019 | 2020 | 2021 | 2022 | 2023 | 2024 | 2025 | |
| | Штатная численность врачей, занятых в | 2019 | 2020 | 2021 | 2022 | 2023 | 2024 | 2025 | 2025 к 2019 |

| первичном звене | | | | | | | | | |
|------------------------|--|-------------|-------------|-------------|-------------|-------------|-------------|-------------|--------------------|
| 22. | Норма труда в среднем на 1 работника (на ставку), посещения | 4516 | 4520 | 4522 | 4526 | 4528 | 4533 | 4537 | 100,5% |
| 23. | Численность обслуживаемого населения**, тыс. человек | 1535,8 | 1 537,4 | 1 562,8 | 1 575,0 | 1 586,3 | 1 596,8 | 1 606,7 | 104,6% |
| 24. | Нормативная штатная численность медицинских работников*** шт. ед. | 4804 | 4833 | 4864 | 4879 | 4924 | 4949 | 4971 | 103,5% |
| 25. | Коэффициент геокапции**** | 1,1 | 1,1 | 1,1 | 1,07 | 1,05 | 1,03 | 1,02 | 92,7% |
| 26. | Расчетная штатная численность медицинских работников | 4804 | 4833 | 4864 | 4879 | 4924 | 4949 | 4971 | 103,5% |
| 27. | Штатная численность медицинских работников | 4810 | 4839 | 4870 | 4885 | 4930 | 4955 | 4977 | 103,6% |
| 28. | Соотношение расчетной и фактической штатной численности, % | 99,87 | 99,87 | 99,87 | 99,88 | 99,88 | 99,88 | 99,88 | . |
| | Штатная численность среднего медицинского персонала, занятого в первичном звене | 2019 | 2020 | 2021 | 2022 | 2023 | 2024 | 2025 | 2025 к 2019 |
| 29. | Норма труда в среднем на 1 работника (на ставку), посещения | 3856 | 3856 | 3859 | 3862 | 3867 | 3872 | 3876 | 100,5% |
| 30. | Численность обслуживаемого населения*** тыс. человек | 1535,8 | 1 537,4 | 1 562,8 | 1 575,0 | 1 586,3 | 1 596,8 | 1 606,7 | 104,6% |
| 31. | Нормативная штатная численность медицинских работников***, шт. ед. | 8612 | 8740 | 8870 | 8877 | 8890 | 8908 | 8971 | 104,2% |

Таблица 20 (продолжение)

| № п/п | Наименование показателя | Динамика значений показателя по годам | | | | | | | 2025 |
|-------|--|---------------------------------------|-------------|-------------|-------------|-------------|-------------|-------------|--------------------|
| | | | | | | | | | к 2019 |
| 32 | Коэффициент геолокации**** | 1,1 | 1,1 | 1,1 | 1,07 | 1,05 | 1,03 | 1,02 | 92,7 % |
| 33 | Расчетная штатная численность медицинских работников | 8812 | 8740 | 8870 | 8877 | 8890 | 8908 | 8971 | 104,2% |
| 34 | Штатная численность медицинских работников | 8508 | 8736 | 8806 | 8873 | 8886 | 8904 | 8967 | 104,2% |
| 35 | Соотношения расчетной и фактической штатной численности, % | 100,05 | 107,6 | 106,1 | 103,1 | 106,0 | 106,2 | 106,2 | - |
| | Штатная численность врачей скорой медицинской помощи | 2019 | 2020 | 2021 | 2022 | 2023 | 2024 | 2025 | 2025 к 2019 |
| 36 | Норма труда в среднем на 1 работника (на ставку), посещения | 1403 | 1403 | 1403 | 1403 | 1403 | 1403 | 1403 | 100,0% |
| 37 | Численность обслуживаемого населения**, тыс. человек | 1535,8 | 1 537,4 | 1 562,8 | 1 575,0 | 1 586,2 | 1 596,8 | 1 606,7 | 104,6% |
| 38 | Нормативная штатная численность медицинских работников***, шт. ед. | 121 | 121 | 121 | 121 | 121 | 121 | 121 | 100,0% |
| 39 | Коэффициент геолокации**** | 1,1 | 1,1 | 1,1 | 1,07 | 1,05 | 1,03 | 1,02 | 92,7 % |
| 40 | Расчетная штатная численность медицинских работников | 121 | 121 | 121 | 121 | 121 | 121 | 121 | 100,0% |
| 41 | Штатная численность медицинских работников | 115 | 115 | 115 | 115 | 115 | 115 | 115 | 100,0% |
| 42 | Соотношение расчетной и фактической штатной численности, % | 105,30 | 105,3 | 105,3 | 105,3 | 105,3 | 105,3 | 105,3 | - |

Таблица 2С (продолжение)

| № г/п | Наименование показателя | Динамика значений показателя по годам | | | | | | | 2025 к 2019 |
|-------|--|---------------------------------------|-------------|-------------|-------------|-------------|-------------|-------------|--------------------|
| | | 2019 | 2020 | 2021 | 2022 | 2023 | 2024 | 2025 | 2025 к 2019 |
| | Штатная численность среднего медицинского персонала скорой медицинской помощи | | | | | | | | |
| 43. | Норма труда в среднем на 1 работника (на ставку), посещения | 455 | 455 | 455 | 455 | 455 | 455 | 455 | |
| 44. | Численность обслуживаемого населения**, тыс. человек | 1 535,8 | 1 537,4 | 1 562,8 | 1 575,0 | 1 588,3 | 1 596,8 | 1 606,7 | 104,6% |
| 45. | Нормативная штатная численность медицинских работников***, шт. ед. | 1071 | 1071 | 1071 | 1071 | 1071 | 1100 | 1107 | 103,4% |
| 46. | Коэффициент геолокации**** | 1,1 | 1,1 | 1,1 | 1,07 | 1,05 | 1,03 | 1,02 | 92,7% |
| 47. | Расчетная штатная численность медицинских работников | 1071 | 1071 | 1071 | 1071 | 1071 | 1100 | 1107 | 103,4% |
| 48. | Штатная численность медицинских работников | 1071 | 1071 | 1071 | 1071 | 1071 | 1100 | 1107 | 103,4% |
| 49. | Соотношение расчетной и фактической штатной численности, % | 100 | 100 | 100 | 100 | 100 | 100 | 100 | - |
| | Штатная численность врачей ЦРБ (РБ) | 2019 | 2020 | 2021 | 2022 | 2023 | 2024 | 2025 | 2025 к 2019 |
| 50. | Норма труда в среднем на 1 работника (на ставку), посещения | 4516 | 4520 | 4522 | 4525 | 4528 | 4533 | 4537 | 100,5% |
| 51. | Численность обслуживаемого населения**, тыс. человек | 1 535,8 | 1 537,4 | 1 562,8 | 1 575,0 | 1 588,3 | 1 596,8 | 1 606,7 | 104,6% |
| 52. | Нормативная штатная численность медицинских работников***, шт. ед. | 1387 | 1387 | 1387 | 1388 | 1390 | 1391 | 1393 | 100,4% |

Таблица 20 (продолжение)

| № п/п | Наименование показателя | Динамика значений показателя по годам | | | | | | | 2025 к 2019 |
|-------|---|---------------------------------------|-------------|-------------|-------------|-------------|-------------|-------------|--------------------|
| | | 2019 | 2020 | 2021 | 2022 | 2023 | 2024 | 2025 | |
| 53. | Коэффициент геолокации**** | 1,1 | 1,1 | 1,1 | 1,07 | 1,05 | 1,03 | 1,02 | 92,7% |
| 54. | Расчетная штатная численность медицинских работников | 1387 | 1387 | 1387 | 1388 | 1390 | 1391 | 1393 | 100,4% |
| 55. | Штатная численность медицинских работников | 1387 | 1387 | 1387 | 1388 | 1390 | 1391 | 1393 | 100,4% |
| 56. | Соотношение расчетной и фактической штатной численности, % | 100 | 100 | 100 | 100 | 100 | 100 | 100 | - |
| | Штатная численность среднего медицинского персонала ЦРБ (РБ) | 2019 | 2020 | 2021 | 2022 | 2023 | 2024 | 2025 | 2025 к 2019 |
| 57. | Норма труда в среднем на 1 работника (на ставку), посещения | 3856 | 3 856 | 3 859 | 3 862 | 3 867 | 3 872 | 3 875 | 100,50 % |
| 58. | Численность обслуживаемого населения**, тыс. человек | 1535,8 | 1 537,4 | 1 562,9 | 1 575,0 | 1 586,3 | 1 598,8 | 1 606,7 | 104,6% |
| 59. | Нормативная штатная численность медицинских работников***, шт. ед. | 4270 | 4270 | 4270 | 4271 | 4275 | 4280 | 4 287 | 100,4% |
| 60. | Коэффициент геолокации**** | 1,1 | 1,1 | 1,1 | 1,07 | 1,05 | 1,03 | 1,02 | 92,7% |
| 61. | Расчетная штатная численность медицинских работников | 4270 | 4270 | 4270 | 4271 | 4275 | 4280 | 4 287 | 100,4% |
| 62. | Штатная численность медицинских работников | 4270 | 4270 | 4270 | 4271 | 4275 | 4280 | 4 287 | 100,4% |
| 63. | Соотношение расчетной и фактической штатной численности, % | 100 | 100 | 100 | 100 | 100 | 100 | 100 | - |

Департаментом здравоохранения Тюменской области был проведен анализ организационной (штатной) численности и нагрузки на медицинских работников, оказывающих первичную медико-санитарную помощь, скорую медицинскую помощь, медицинских работников центральных районных и районных больниц региона. Итоговый проведенный анализ был направлен регионом в департамент медицинского образования и кадровой политики здравоохранения Министерства здравоохранения Российской Федерации в декабре 2019 года.

Департамент медицинского образования и кадровой политики в здравоохранении Министерства здравоохранения Российской Федерации по итогу проведенного анализа согласовал штатную численность в целом по 5 медицинским организациям: ГАУЗ ТО «Городская поликлиника №13», ГАУЗ ТО «Городская поликлиника №14», ГАУЗ ТО «Городская поликлиника №17», ГБУЗ ТО «Областная больница №9» (с Вагай).

ГБУЗ ТО «Областная больница №13» (с.Исетское) По остальным 18 медицинским организациям штатная численность в целом условно согласована

По результатам вышеуказанного анализа до 2025 года запланированы следующие организационно-штатные мероприятия:

- замена 13 ФАПов на амбулатории,
- замена 2 участковых больниц на амбулатории,
- замена 2 амбулаторий на ФАПы

Потребность во врачах, среднем медицинском персонале рассчитана по методике расчета потребности во врачебных кадрах Министерства здравоохранения Российской Федерации и представлена на утверждение согласно письму Министерства здравоохранения Российской Федерации от 26.12.2019 г № 13-2/И/2-12407 о «Порядке составления сводных годовых отчетов».

Таблица 21

Коэффициент совместительства врачей

| № п/п | Наименование показателя | Динамика значений показателя по годам | | | | | | | 2025 к 2019 |
|-------|---|---------------------------------------|------|------|------|------|------|------|-------------|
| | | 2019 | 2020 | 2021 | 2022 | 2023 | 2024 | 2025 | |
| 1. | Коэффициент совместительства врачей (не более) | 1,1 | 1,1 | 1,1 | 1,1 | 1,1 | 1,1 | 1,1 | 1 |
| | динамика к 2019 году, % | 1 | 1 | 1 | 1 | 1 | 1 | 1 | 1 |
| 2. | Коэффициент совместительства врачей, занятых в первичном звене (не более) | 1,1 | 1,1 | 1,1 | 1,1 | 1,1 | 1,1 | 1,1 | 1 |
| | динамика к 2019 году, % | 1 | 1 | 1 | 1 | 1 | 1 | 1 | 1 |

Таблица 21 (продолжение)

| № п/п | Наименование показателя | Динамика значений показателя по годам | | | | | | | 2025 к 2019 |
|-------|--|---------------------------------------|------|------|------|------|------|------|-------------|
| | | 2019 | 2020 | 2021 | 2022 | 2023 | 2024 | 2025 | |
| 3. | Коэффициент совместительства врачей скорой медицинской помощи (не более) | 1,2 | 1,2 | 1,2 | 1,2 | 1,2 | 1,2 | 1,2 | 1 |
| | динамика к 2019 году, % | 1 | 1 | 1 | 1 | 1 | 1 | 1 | 1 |
| 4. | Коэффициент совместительства врачей ЦРБ (РБ) (не более) | 1,2 | 1,2 | 1,2 | 1,2 | 1,2 | 1,2 | 1,2 | 1 |
| | динамика к 2019 году, % | 1 | 1 | 1 | 1 | 1 | 1 | 1 | 1 |
| 5. | Коэффициент совместительства среднего медицинского персонала (не более) | 1,0 | 1,0 | 1,0 | 1,0 | 1,0 | 1,0 | 1,0 | 1 |
| | динамика к 2019 году, % | 1 | 1 | 1 | 1 | 1 | 1 | 1 | 1 |
| 6. | Коэффициент совместительства среднего медицинского персонала, занятого в первич- | 1,0 | 1,0 | 1,0 | 1,0 | 1,0 | 1,0 | 1,0 | 1 |

| | | | | | | | | | |
|----|---|-----|-----|-----|-----|-----|-----|-----|---|
| | ном звене (не более) | | | | | | | | |
| | динамика к 2019 году, % | 1 | 1 | 1 | 1 | 1 | 1 | 1 | 1 |
| 7. | Коэффициент совместительства среднего медицинского персонала скорой медицинской помощи (не более) | 1,1 | 1,1 | 1,1 | 1,1 | 1,1 | 1,1 | 1,1 | 1 |
| | динамика к 2019 году, % | 1 | 1 | 1 | 1 | 1 | 1 | 1 | 1 |
| 8. | Коэффициент совместительства среднего медицинского персонала ЦРБ (РБ) (не более) | 1,1 | 1,1 | 1,1 | 1,1 | 1,1 | 1,1 | 1,1 | 1 |
| | динамика к 2019 году, % | 1 | 1 | 1 | 1 | 1 | 1 | 1 | 1 |
| 9. | Коэффициент совместительства младшего медицинского персонала (не более) | 1,0 | 1,0 | 1,0 | 1,0 | 1,0 | 1,0 | 1,0 | 1 |
| | динамика к 2019 году, % | 1 | 1 | 1 | 1 | 1 | 1 | 1 | 1 |

Таблица 22

«Укомплектованность»

| № | Наименование показателя | Динамика значений показателя по годам | | | | | | | 2025 к 2019 |
|----|---|---------------------------------------|-------|--------|--------|-------|-------|-------|-------------|
| | | 2019 | 2020 | 2021 | 2022 | 2023 | 2024 | 2025 | |
| 1. | Штатная численность врачей | 4925 | 4954 | 4985 | 5000 | 5045 | 5070 | 5092 | 103,4% |
| | динамика к 2019 году, % врачи | - | 1,006 | 1,012 | 1,013 | 1,022 | 1,028 | 1,032 | |
| 2. | Число вакантных ставок | 279 | 279 | 280 | 205 | 153 | 107 | 71 | 25,45% |
| | динамика к 2019 году, % врачи | - | - | -6,8 | -26,5 | -45,2 | -61,5 | -74,6 | |
| 3. | Укомплектованность (не менее) \geq % врачи | 85,6 | 85,9 | 86,1 | 87 | 87,7 | 88 | 88,7 | 103,6% |
| 4. | Штатная численность среднего медицинского персонала | 9679 | 9807 | 9937 | 9944 | 9957 | 10004 | 10074 | 104,1% |
| | динамика к 2019 году, % средний медицинский персонал | - | 1,029 | 1,022 | 1,023 | 1,024 | 1,029 | 1,038 | |
| 5. | Число вакантных ставок | 274 | 274 | 263,04 | 184,67 | 118,3 | 41,93 | 0,55 | 0,20% |
| | динамика к 2019 году, % средний медицинский персонал | - | - | -4,0 | -32,6 | -58,7 | -84,7 | -99,8 | |
| 6. | Укомплектованность (не менее) \geq % средний медицинский персонал | 93,2 | 93,4 | 93,7 | 95 | 95,9 | 96,7 | 97,1 | 104,18% |
| 7. | Штатная численность младше- | 500 | 500 | 500 | 500 | 500 | 500 | 500 | 100,0% |

| | | | | | | | | | |
|----|--|------|-----|--------|--------|------|------|-------|---------|
| | го медицинского персонала | | | | | | | | |
| | динамика к 2019 году, % младший медицинский персонал | | 1 | 1 | 1 | 1 | 1 | 1 | |
| 8. | Число вакантных ставок младший медицинский персонал | 4 | 4 | 3,49 | 2,49 | 1,48 | 0,48 | -0,52 | 13,00% |
| | динамика к 2019 году, % младший медицинский персонал | | - | -12,75 | -37,75 | -63 | -86 | 113 | |
| 9. | Укомплектованность (не менее)*, % младший медицинский персонал | 98,8 | 100 | 100 | 100 | 100 | 100 | 100 | 101,21% |

Таблица 22 (продолжение)

| № | Наименование показателя | Динамика значений показателя по годам | | | | | | | 2025 к 2019 |
|-----|--|---------------------------------------|-------|-------|-------|-------|-------|---------|-------------|
| | | 2019 | 2020 | 2021 | 2022 | 2023 | 2024 | 2025 | |
| 10. | Штатная численность врачей, занятых в первичном звене | 4810 | 4839 | 4870 | 4885 | 4930 | 4966 | 4977,45 | 103,5% |
| | динамика к 2019 году, % врачи | | 1,006 | 1,01 | 1,02 | 1,02 | 1,03 | 1,03 | |
| 11. | Число вакантных ставок | 277 | 277 | 256 | 202 | 150 | 106 | 71 | 25,63% |
| | динамика к 2019 году, % врачи | | - | -7,6 | -27,1 | -45,8 | -61,7 | -74,4 | |
| 12. | Укомплектованность (не менее)*, % врачи | 85,6 | 86,8 | 87,2 | 87,6 | 88,1 | 88,5 | 88,8 | 103,74% |
| 13. | Штатная численность среднего медицинского персонала занятого в первичном звене | 8608 | 8736 | 8866 | 8873 | 8886 | 8904 | 8967 | 104,2% |
| | динамика к 2019 году, % средний медицинский персонал | | 1,015 | 1,030 | 1,031 | 1,032 | 1,034 | 1,042 | |
| 14. | Число вакантных ставок | 250 | 250 | 176 | 107 | 42 | 1 | 0 | 0,0% |
| | динамика к 2019 году, % средний медицинский персонал | | | -29,6 | -57,2 | -83,2 | -99,6 | -100 | |
| 15. | Укомплектованность (не менее)*, % средний медицинский персонал | 93,1 | 92,8 | 94,2 | 96,2 | 95,9 | 96,6 | 97,3 | 104,5% |
| 16. | Штатная численность врачей скорой медицинской помощи | 115 | 115 | 115 | 115 | 115 | 115 | 115 | 100,0% |
| | динамика к 2019 году, % врачи | | 1 | 1 | 1 | 1 | 1 | 1 | |
| 17. | Число вакантных ставок | 1,75 | 1,75 | 4,25 | 2,75 | 2,75 | 1,25 | 0 | 0,0% |
| | динамика к 2019 году, % врачи | | 0 | 142,9 | 57,1 | -35,3 | -54,5 | -100,0 | |
| 18. | Укомплектованность (не менее)*, % врачи | 81,7 | 82,1 | 82,5 | 82,8 | 83 | 84 | 85 | 104,0% |

| | | | | | | | | | |
|-----|---|------|------|------|------|------|-------|-------|--------|
| 19. | Штатная численность среднего медицинского персонала скорой медицинской помощи | 1071 | 1071 | 1071 | 1071 | 1071 | 1100 | 1107 | 103,4% |
| | динамика к 2019 году, % средний медицинский персонал | | 1 | 1 | 1 | 1 | 0,989 | 0,996 | |

Таблица 22 (продолжение)

| № | Наименование показателя | Динамика значений показателя по годам | | | | | | | 2025 к 2019 |
|-----|--|---------------------------------------|-------|--------|--------|--------|--------|--------|-------------|
| | | 2019 | 2020 | 2021 | 2022 | 2023 | 2024 | 2025 | |
| 20. | Число вакантных ставок | 0 | 0 | 13 | 8 | 3 | 0 | 0 | - |
| | динамика к 2019 году, % средний медицинский персонал | | 0 | 0 | -100 | -100 | -100 | -100 | |
| 21. | Укомплектованность (не менее)*, % средний медицинский персонал | 93,8 | 94 | 94,4 | 95 | 97 | 99 | 100 | 106,6% |
| 22. | Штатная численность врачей ЦРБ (РБ) | 1387 | 1387 | 1387 | 1388 | 1390 | 1391 | 1393 | 100,4% |
| | динамика к 2019 году, % врачи | | 1 | 1 | 1,0007 | 1,0022 | 1,0029 | 1,0043 | |
| 23. | Число вакантных ставок | 97 | 97 | 93 | 90 | 86 | 87 | 82 | 84,5% |
| | динамика к 2019 году, % врачи | | - | -4,1 | -7,2 | -11,3 | -10,3 | -15,5 | |
| 24. | Укомплектованность (не менее)*, % врачи | 74,9 | 75,1 | 76,1 | 77,1 | 78,2 | 79,5 | 81 | 108,1% |
| 25. | Штатная численность среднего медицинского персонала ЦРБ (РБ) | 4270 | 4270 | 4270 | 4271 | 4275 | 4280 | 4287 | 100,4% |
| | динамика к 2019 году, % средний медицинский персонал | | 1,000 | 1,000 | 1,000 | 1,001 | 1,002 | 1,004 | |
| 26. | Число вакантных ставок | 4 | 4 | 0,75 | -0,25 | -1,25 | -2,25 | -3,25 | -81,3% |
| | динамика к 2019 году, % средний медицинский персонал | | | -81,25 | -81,25 | -81,25 | -81,25 | -81,25 | |
| 27. | Укомплектованность (не менее)*, % средний медицинский персонал | 91,6 | 92 | 92,5 | 93,1 | 93,7 | 94,5 | 95,1 | 103,8% |

2.2. Отраслевое регулирование должностных окладов медицинских работников «Доля окладов в структуре заработной платы» Таблица 23

| № п/п | Наименование показателя | Динамика значений показателя по годам | | | | | | | 2025 к 2019 |
|-------|--|---------------------------------------|-------|------|------|------|------|------|-------------|
| | | 2019 | 2020 | 2021 | 2022 | 2023 | 2024 | 2025 | |
| | Доля окладов в структуре заработной платы, % | 41,1 | 37,4* | 43 | 46 | 47 | 50 | 55 | 134% |

* - Доля выплат по окладам в структуре заработной платы медицинских работников снизилась в 2020 году по отношению к 2019 году в связи с осуществлением выплат стимулирующего характера за работу с новой коронавирусной инфекцией.

Мероприятия, направленные на достижение целевых индикаторов:

- дополнительное повышение окладов за счет перераспределения финансовых средств фонда оплаты труда.

2.3. Отраслевое регулирование выплат компенсационного и стимулирующего характера медицинских работников

«Доля отраслевых выплат компенсационного характера в структуре заработной платы» Таблица 24

| Наименование показателя | Динамика значений показателя по годам | | | | | | | 2025 к 2019 |
|--|---------------------------------------|------|------|------|------|------|------|-------------|
| | 2019 | 2020 | 2021 | 2022 | 2023 | 2024 | 2025 | |
| Доля отраслевых выплат компенсационного характера в структуре заработной платы | 9,2 | 9,6 | 11,7 | 12,5 | 13 | 13,5 | 15 | 163% |

Таблица 25

«Доля отраслевых выплат стимулирующего характера в структуре заработной платы»

| Наименование показателя | Динамика значений показателя по годам | | | | | | | 2025 к 2019 |
|--|---------------------------------------|------|------|------|------|------|------|-------------|
| | 2019 | 2020 | 2021 | 2022 | 2023 | 2024 | 2025 | |
| Доля отраслевых выплат стимулирующего характера в структуре заработной платы | 49,7 | 53,0 | 45,3 | 42,5 | 40 | 36,5 | 30 | 60% |